

L.S.Models



VECTRON



16 075 / 16 575 / 16 075 S / 16 575 S, Siemens Vectron MS, DB Cargo "I am Einziganders." Ep.VI
RERUN verkehrswiss, 4 Stromabnehmer



16 064 / 16 564 / 16 064 S / 16 564 S, Siemens Vectron, blue, BEACON Ep.VI
neue Referenzen / Nouvelle référence / New Item



16 065 / 16 565 / 16 065 S / 16 565 S, Siemens Vectron, red, BEACON Ep.VI
neue Referenzen / Nouvelle référence / New Item




16 069 / 16 569 / 16 069 S / 16 569S, Siemens Vectron, white, Ep.VI
neue Referenzen / Nouvelle référence / New Item


Die DB setzt vor den ersten neuen ICE-L Talgo Zügen passende DB Vectron BR 193 ein.

VECTRON


12 140 / 12 640 / 12 140 S / 12 640 S, (Vectron Medway), jaune/gele, Ep.VI
neue Referenzen / Nouvelle référence / New Item

HLE 21 SNCB/NMBS

13 061 / 13 561 / 13 061 S / 13 561 S, (2160), bleu, ligne jaune/ blauw, gele lijn, Ep.VI
neue Referenzen / Nouvelle référence / New Item

HLE 27 SNCB/NMBS

13 081 / 13 581 / 13 081 S / 13 581 S, (2730), bleu, ligne jaune/ blauw, gele lijn, Ep.VI
neue Referenzen / Nouvelle référence / New Item

HLE 13 SNCB/NMBS

13 004 / 13 504 / 13 004 S / 13 504 S, (1346) blanche/wit Ep.VI
neue Referenzen / Nouvelle référence / New Item


Bctm256

46 180 DC / 46 180 AC, Bctm 256 Liegewagen, Blau mit Klotzbremsen, DB Ep.IV

neue Referenzen / Nouvelle référence / New item

46 181 DC / 46 181 AC, Bctm 256 Liegewagen, Blau mit Scheibenbremsen, DB Ep.IV

neue Referenzen / Nouvelle référence / New item



46 182 DC / 46 182 AC, Bctm 256 Liegewagen, oceanblau/Elfenbein mit Klotzbremsen, DB Ep.IV

neue Referenzen / Nouvelle référence / New item



46 184 DC / 46 184 AC, Bctm 256 Liegewagen, ozeanblau/Elfenbein mit Klotzbremsen, DB Ep.IV

neue Referenzen / Nouvelle référence / New item

46 185 DC / 46 185 AC, Bctm 256 Liegewagen, ozeanblau/Elfenbein mit Scheibenbremsen, DB Ep.IV

neue Referenzen / Nouvelle référence / New item

Die mit AC gekennzeichneten Modelle sind mit nicht isolierten Radsätzen nach NEM 340 für Mittelleiter-Gleissysteme ausgerüstet.

The articles marked with AC are equipped with non-insulated wheelsets according to NEM 340 for central conductor track systems.


Bctm257



46 188 DC / 46 188 AC, Bctm 257 Liegewagen, ozeanblau/Elfenbein mit Klotzbremsen, DB Ep.IV-V

46 189 DC / 46 189 AC, Bctm 257 Liegewagen, ozeanblau/Elfenbein mit Scheibenbremsen, DB Ep.IV-V


neue Referenzen / Nouvelle référence / New item



46 190 DC / 46 190 AC, Bctm 257 Liegewagen, ozeanblau/Elfenbein mit Scheibenbremsen, DBAG Ep.V


46 191 DC / 46 191 AC, Bctm 257 Liegewagen, ozeanblau/Elfenbein mit Scheibenbremsen, DBAG Nachtzug Ep.V

neue Referenzen / Nouvelle référence / New item



48 070 DC / 48 070 AC, Bctm 257, grün, graues Dach, orange Linie, ohne Schürzen, JZ Ep.V

neue Referenzen / Nouvelle référence / New item



48 071 DC / 48 071 AC, Bctm 257, hell grau/mittel grau, hell graues Dach, ohne Schürzen, JZ Ep.V-VI


neue Referenzen / Nouvelle référence / New item

Die mit AC gekennzeichneten Modelle sind mit nicht isolierten Radsätzen nach NEM 340 für Mittelleiter-Gleissysteme ausgerüstet.


The articles marked with AC are equipped with non-insulated wheelsets according to NEM 340 for central conductor track systems.



49 060 DC / 49 060 AC, Bvcmz 248.5 CNL blau, gelbe Aufschrift City Night Line, Ep.V



49 061 DC / 49 061 AC, Bvcmz 248.5 CNL, gelbe City Night Line Aufschrift, großes "Men in the moon" Ep.V



49 062 DC / 49 062 AC, Bvcmz 249.1 CNL blau, gelbe Aufschrift City Night Line, Ep.V



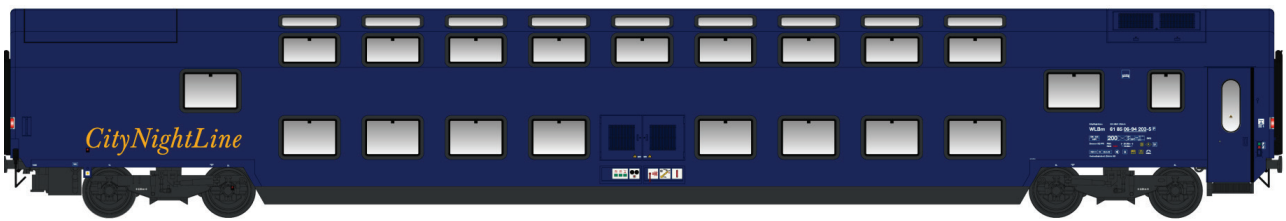
49 063 DC / 49 063 AC, Bvcmz 249.1 CNL blau, gelbe Aufschrift City Night Line, Ep.V



49 064 DC / 49 064 AC, WLABm, CNL blau, gelbe Aufschrift City Night Line, Ep.V

Die mit AC gekennzeichneten Modelle sind mit nicht isolierten Radsätzen nach NEM 340 für Mittelleiter-Gleissysteme ausgerüstet.
The articles marked with AC are equipped with non-insulated wheelsets according to NEM 340 for central conductor track systems.

CNL



49 065 DC / 49 065 AC, WLBm, CNL blau, gelbe Aufschrift City Night Line, Ep.V



49 066 DC / 49 066 AC, WRm, CNL blau, gelbe Aufschrift City Night Line, Ep.V



49 067 DC / 49 067 AC, WRmz131.1, Speisewagen weiß/rot, Aufschrift City Night Line, DBAG Logo, Ep.V

Die mit AC gekennzeichneten Modelle sind mit nicht isolierten Radsätzen nach NEM 340 für Mittelleiter-Gleissysteme ausgerüstet.
The articles marked with AC are equipped with non-insulated wheelsets according to NEM 340 for central conductor track systems.

T2S



46 150 WLABsm166, Schlafwagen T2S Ep.IVb



46 156 WLABsm166, Schlafwagen T2S Ep.Vb

T2S

SBB  CFF



47 251 WLA_m Schlafwagen T2S Ep.IVa



47 255 WLA_m Schlafwagen T2S Ep.Vb





47 080 WLAB33s, Schlafwagen T2S Ep.VI



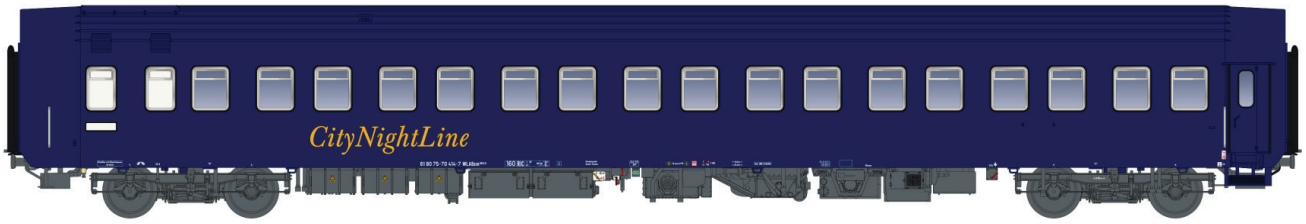
47 086 WLAB32s, Schlafwagen T2S Ep.VI



47 087 WLAB32s, Schlafwagen T2S Ep.VI

CityNightLine


T2S




49 032 WLABsm166, Schlafwagen T2S Ep.Vb



49 033 WLABsm166, Schlafwagen T2S Ep.Vb



44 190, Slaaprijtuig T2S Ep.IVa



44 191, Slaaprijtuig T2S Ep.Va

OBB nightjet



49 000, WLABmz, Schlafwagen WLAB32s Ep.VI

LHB Prototype



46 011-1 DC / 46 011-1 AC (ABwüzmz 227), orange/inox, zweifarbige Türen Ep.IVb



46 011-2 DC / 46 011-2 AC (Bwüzmz 237), blau/inox, zweifarbige Türen Ep.IVb




46 012-1 DC / 46 012-1 AC (ABwüzmz 227), orange/inox, einfarbige Türen Ep.IVb



46 012-2 DC / 46 012-2 AC (Bwüzmz 237), blau/inox, einfarbige Türen Ep.IVb



46 013-1 DC / 46 013-1 AC (ABvmz 227.4), ozean blau/elfenbein, 1. Klasse-Streifen Ep.IVc



46 013-2 DC / 46 013-2 AC (Bvmz 237.4), ozean blau/elfenbein, Ep.IVc

Die mit AC gekennzeichneten Modelle sind mit nicht isolierten Radsätzen nach NEM 340 für Mittelleiter-Gleissysteme ausgerüstet.
The articles marked with AC are equipped with non-insulated wheelsets according to NEM 340 for central conductor track systems.

Vu78/Vtu Réver Câblots



Set 41 254 DC / 41 254 AC Réver 4 Câblots.VU B6Dux + VTU B11tu + VTU A10tu, livrée Corail d'origine, logo encadré Ep.IV
Nouvelle référence / neue Referenzen / New Item




Set 41 220 VTU B11rtu + VTU B11tu, livrée Corail d'origine, logo encadré Ep.IV
Nouvelle référence / neue Referenzen / New Item



40 607 VTU A10rtu livrée Corail d'origine, logo encadré Ep.IV
Nouvelle référence / neue Referenzen / New Item

Vu78/Vtu



Set 40 720 VTU A9tu + VTU B10 1/2 tu + VU78 B1tu, TER Région Centre Livrée AQUALYS Logo Casquette Ep.V-VI
Nouvelle référence / neue Referenzen / New Item

VU/VTU



Set 41 221 VU B7uh + VTU A10tuh + VTU B11tu, Intercités Région Haute-Normandie, logo Carmillon Ep VI
Nouvelle référence / neue Referenzen / New Item

MC76 SBB CFF FFS




37 001 DC / 37 001 AC, MC76, Corail Ep.V

Nouvelle référence / neue Referenzen / New Item



37 002 DC / 37 002 AC, MC76, grün/grau Ep.V

Nouvelle référence / neue Referenzen / New Item



37 003 DC / 37 003 AC, MC76, schwarz/weiss Ep.VI

Nouvelle référence / neue Referenzen / New Item



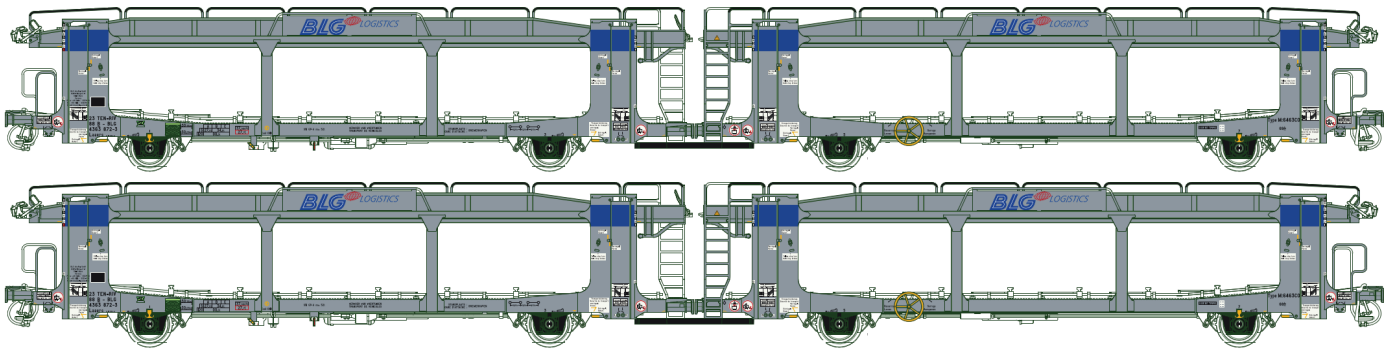
37 004 DC / 37 004 AC, MC76, BLS Ep.V

Nouvelle référence / neue Referenzen / New Item

Die mit AC gekennzeichneten Modelle sind mit nicht isolierten Radsätzen nach NEM 340 für Mittelleiter-Gleissysteme ausgerüstet.

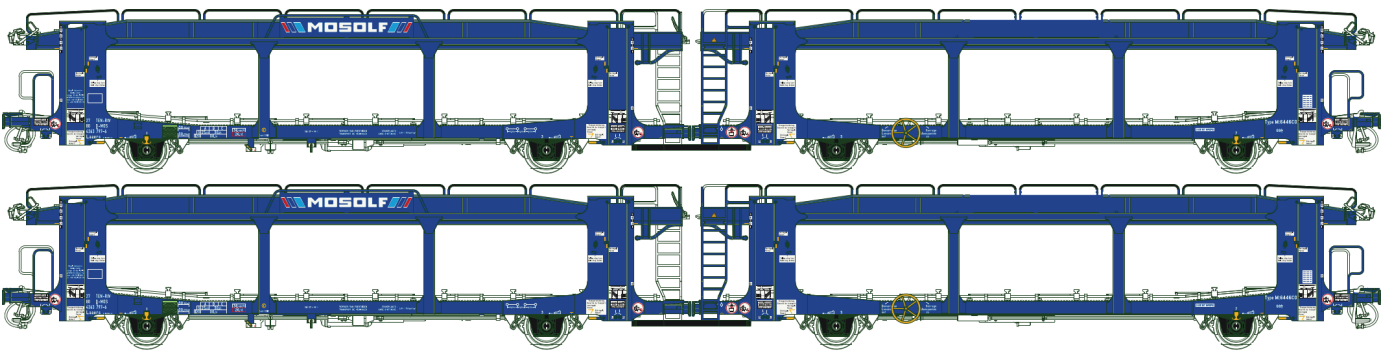
The articles marked with AC are equipped with non-insulated wheelsets according to NEM 340 for central conductor track systems.

Laaers



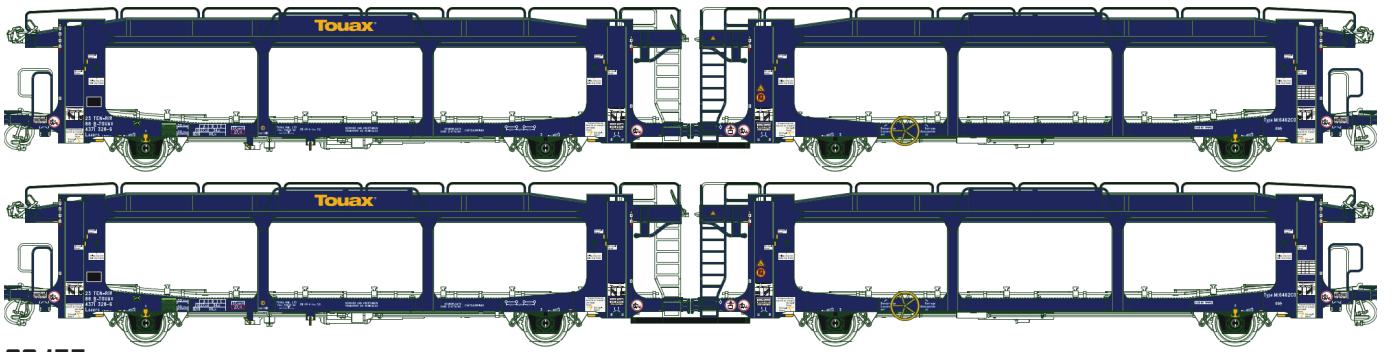
32 153 Laaers + Laaers, light grey, BLG Logistics, TEN-RIV, Ep.VI

Nouvelle référence / neue Referenzen / New Item




32 154 Laaers + Laaers, blue, MOSOLF, TEN-RIV Ep.VI

Nouvelle référence / neue Referenzen / New Item



32 155 Laaers + Laaers, blue, Touax, TEN-RIV, Ep.VI


Nouvelle référence / neue Referenzen / New Item



96 152 Laaers + Laaers, blue, DBAG logo, TEN-RIV, Ep.VI

Exklusiv für  LEMKE

WP / WPc N Scale



Set 79 171, WP+WPc+WP, blue/cream, livery 1934, CIWL monogram Ep.II
Nouvelle référence / neue Referenzen / New Item



Set 79 174, WP+WPc+WP, blue/cream, livery 1949, CIWL monogram Ep.IIIA
Nouvelle référence / neue Referenzen / New Item



Set 79 178, WP+WPc, blue/cream, livery 1968, CIWL monogram, UIC Ep.IV
RERUN



Set 79 179, WP+WPc+ WP, blue/cream, livery 1956, CIWL monogram Ep.IIIC
Nouvelle référence / neue Referenzen / New Item

Suivez nous sur

Follow us on

Folge uns auf

Volg ons op



Illustrations et contenu des références non contractuels

LS Models
Exclusive

L.S. MODELS SPRL - BELGIQUE
RUE BOSFAGNE 31
B-4950 SOURBRODT

TEL + 32 (0)80 / 86 46 78

EDITEUR RESPONSABLE: DANIEL PIRON

Models
World *Models*
Design

MODELS & DESIGN SA - LUXEMBOURG
20, WÄMPERWEEG
L-9980 WILWERDANGE

TEL + 352 / 691380 462

E-MAIL : INFO@LSMODELS.COM
SITE : [HTTP://WWW.LSMODELS.COM](http://WWW.LSMODELS.COM)

CONCEPTION ET GRAPHISME: ORHAN YILDIRIM