kibri®
Eine Marke von Viessmann

2025/2026/2027

Gesamtkatalog / *General Catalogue* H0 - N - Z

Art. 13013

Inhalt / *Contents*

H0

Bahnhöfe *Stations*	12
Bahnsteige *Platforms*	24
Stellwerke *Signal towers*	29
Güter für die Bahn *Cargo handling*	32
Betriebswerke und Lokschuppen *Depots and roundhouses*	34
Industrie und Gewerbe *Industry*	40
Beleuchtung *Illumination*	64
Stadthäuser *City houses*	68
Polyplate moderne Häuser *Polyplate modern houses*	80
Fachwerkhäuser *Half-timbered houses*	84
Dorf- und Vorstadthäuser *Village and city houses*	89
Kirchen und Kapellen *Churches and chapels*	98
Burgen *Castles*	102
Alpenhäuser *Alpine houses*	104
Im Wilden Westen *The Wild West*	114
Leuchttürme und Windmühlen *Lighthouses and windmills*	116
Boote und Kräne *Boats and cranes*	120
Brücken und Viadukte *Bridges and viaducts*	124
Schienenfahrzeuge *Railbound vehicles*	132
Feuerwehr und THW *Fire brigade and THW*	148
Baufahrzeuge *Construction vehicles*	150
Schwerlastfahrzeuge *Heavy duty*	169
Transport und Spedition *Forwarding*	174
Busse und PKW *Buses and cars*	180
Kräne *Cranes*	182
Landwirtschaft *Agriculture*	198
UNIMOG	204
Winterdienst / Kommunalfahrzeuge *Winter services and communal vehicles*	206
Anhänger *Trailers*	208
Zirkus *Circus*	209
Bundeswehr *Military*	210
Dekoration und Gestaltung *Decoration and layout*	214

N

Bahnhöfe *Stations*	230
Bahnsteige *Platforms*	234
Stellwerke und Güterschuppen *Signal towers and freight sheds*	238
Betriebswerke und Lokschuppen *Depots and roundhouses*	240
Industrie und Gewerbe *Industry*	242
Stadthäuser *City houses*	244
Dorf- und Vorstadthäuser *Village and city houses*	247
Fachwerkhäuser *Half-timbered houses*	248
Kirchen *Churches*	250
Burgen *Castles*	252
Alpenhäuser *Alpine houses*	254
Leuchttürme und Windmühlen *Lighthouses and windmills*	256
Brücken *Bridges*	258
Fahrzeuge *Vehicles*	263
Dekoration und Gestaltung *Decoration and layout*	264

Z

Bahnhöfe *Stations*	270
Bahnsteige *Platforms*	272
Stellwerke *Signal towers*	273
Industrie *Industry*	274
Häuser *Houses*	276
Dekoration und Gestaltung *Decoration and layout*	283

INFORMATIONEN *INFORMATION*

Schaukästen *Wooden displays*	284
Zubehör *Accessories*	285
Inhaltsverzeichnis *Table of contents*	288
Internationale kibri-Vertretungen *International kibri representations*	290
Service	291

Vorwort / *Editorial*

Liebe Modellbau-Fans,

wir freuen uns sehr, Ihnen den neuen kibri-Katalog für die Jahre 2025 bis 2027 vorzustellen! Hier steckt nicht nur jede Menge Leidenschaft drin, sondern auch eine klare Vision: Wir möchten Ihre Kreativität entfachen und gemeinsam mit Ihnen eine nachhaltige Zukunft gestalten.

Kibri trifft CarMotion – Modellbau in Bewegung!
Ein absolutes Highlight ist die Verbindung klassischer kibri-Modelle mit der innovativen Viessmann CarMotion Technologie. Bewegte Fahrzeuge und fließender Straßenverkehr erwecken Ihre Modellbauwelt zum Leben. Die robusten und detailverliebten kibri-Modelle harmonieren perfekt mit dieser Technik und eröffnen Ihnen völlig neue Möglichkeiten, Szenen realistisch zu gestalten. Lassen Sie Ihrer Fantasie freien Lauf und erleben Sie Modellbau in einer neuen Dimension!

Mehr Vielfalt – mehr Inspiration
Im Sommer 2023 haben wir kräftig investiert und viele neue Formen für zukünftige Modelle erworben. Freuen Sie sich auf moderne Reise- und Linienbusmodelle sowie 2-Achs-Zugmaschinen mit unterschiedlichsten Aufliegern, die unsere Palette erweitern. Egal, ob Sie Ihre bestehende Modellwelt ergänzen oder ganz neu starten möchten – hier finden Sie das passende Modell für jedes Szenario.

Eine Reise voller Ideen und Möglichkeiten
Blättern Sie los und tauchen Sie ein in die Welt von kibri! Lassen Sie sich von der Vielfalt inspirieren und gestalten Sie Ihre ganz persönliche Modellbaulandschaft – kreativ, detailverliebt und nachhaltig. Mit unseren Modellen schaffen Sie nicht nur kleine Kunstwerke, sondern auch große Erinnerungen.

Wir wünschen Ihnen viel Spaß mit unseren Produkten und unvergessliche Momente beim Modellbau.

Familie Viessmann und Team

Dear model building enthusiasts,

We are absolutely delighted to present to you the new kibri catalogue for 2025 to 2027! This collection is not only brimming with passion but also embodies a clear vision: to ignite your creativity and build a sustainable future together.

Kibri meets CarMotion – Bringing models to life!
A true highlight of this catalogue is the fusion of classic kibri models with the innovative Viessmann CarMotion technology. Moving vehicles and seamless traffic flow bring your model world to life. The sturdy and finely crafted kibri models harmonize perfectly with this cutting-edge technology, opening up entirely new possibilities for designing realistic scenes. Let your imagination run wild and experience model building on a completely new level!

More Variety – More inspiration
In the summer of 2023, we made significant investments to acquire a range of new moulds for future models. Look forward to modern coach and city bus models, as well as two-axle tractor units with a variety of trailers, all expanding our portfolio. Whether you are enhancing your existing model world or starting afresh, you will find the perfect model for every scenario right here.

A journey full of ideas and opportunities
Turn the pages and immerse yourself in the world of kibri! Be inspired by the diversity and craft your very own model landscapes – creative, detailed, and sustainable. With our models, you are not just creating miniature masterpieces but also cherished memories.

We wish you endless enjoyment with our products and unforgettable moments in the world of model building.

Your Viessmann family and team

Wieland Matthias Constanze

Nachhaltigkeit und Modelltechnik / *Sustainability and model technology*

Wir bei Viessmann verstehen uns als Hersteller mit Verantwortung – für die Umwelt, für zukünftige Generationen und für die Modellbau-Begeisterung unserer Kunden. Nachhaltigkeit liegt uns am Herzen, und wir arbeiten beständig daran, Ökonomie und Ökologie sinnvoll miteinander zu verbinden. Dabei setzen wir auf umweltfreundliche Lösungen, die den CO2-Fußabdruck reduzieren – von der Auswahl unserer Lieferanten über die Produktion bis hin zu Logistik und Versand. Besonders stolz sind wir darauf, dass Lieferungen an Kunden vollständig klimaneutral erfolgen.

Auch in unseren Standorten ist Nachhaltigkeit fest verankert: Für die Beheizung setzen wir auf Energieträger aus nachwachsenden Rohstoffen, nutzen Wärmerückgewinnungssysteme sowie Erdwärme in Verbindung mit modernen Wärmepumpen. Der Strombedarf unserer 1.500 m² großen Lagerhalle in Hatzfeld-Reddighausen wird vollständig durch unsere leistungsstarke Photovoltaik-Anlage gedeckt.

Unser Handeln ist darauf ausgerichtet, wertvolle Ressourcen zu schonen und wiederzuverwenden. Verpackungsmaterialien und Füllstoffe werden bei uns recycelt, Produktionsreste aus Kunststoff gemahlen und für neue Bauteile genutzt, und Holzabfälle finden im Winter als umweltfreundlicher Heizstoff Verwendung.

Auch bei der Produktplanung denken wir nachhaltig: Statt immer neue Modelle zu entwickeln, verlängern wir die Lebenszyklen vorhandener Produkte. So werden beispielsweise viele Fahrzeugmodelle im Rahmen unserer neuen CarMotion Serie durch innovative Funktionen wiederbelebt – ein Beitrag, um Ressourcen zu schonen und gleichzeitig unseren Kunden Mehrwert zu bieten.

Ein weiterer Meilenstein ist dieser Katalog selbst: Er wurde auf umweltfreundlichem, recyceltem Papier gedruckt, das mit dem renommierten Umweltzeichen „Blauer Engel“ ausgezeichnet ist. Dies unterstreicht unser Engagement, Nachhaltigkeit in allen Bereichen umzusetzen.

Für die Zukunft haben wir uns klare Ziele gesetzt: Wir suchen permanent nach innovativen Möglichkeiten, um unsere Klimabilanz weiter zu verbessern und unseren Beitrag zu einem esunden Planeten zu leisten.

Wir wünschen Ihnen viel Freude mit unseren Produkten. Danke, dass auch Sie durch die Wahl langlebiger, nachhaltiger Modelle ein Zeichen für die Umwelt setzen.

Ihr Viessmann Team

At Viessmann, we see ourselves as a manufacturer with a strong sense of responsibility – for the environment, for future generations, and for the passion of our model-building enthusiasts. Sustainability is at the heart of everything we do, and we are continually working to balance economic and ecological considerations. We prioritise environmentally friendly solutions that reduce our carbon footprint – from selecting suppliers and production methods to logistics and shipping. We are particularly proud to deliver all orders to our customers in a completely climate-neutral way.

Sustainability is also deeply rooted in our facilities. For heating, we rely on renewable energy sources, utilise heat recovery systems and geothermal energy, and combine these with modern heat pumps. The electricity demand of our 1,500 m² warehouse in Hatzfeld-Reddighausen is fully covered by a powerful photovoltaic system.

Our actions are guided by the principle of conserving and reusing valuable resources. Packaging materials and fillers are recycled, plastic production scraps are ground down and reused for new components, and wood waste is repurposed as environmentally friendly heating material in winter.

We also take a sustainable approach to product planning. Instead of continuously developing new models, we extend the life cycles of existing ones. For instance, many vehicle models are being revitalised through innovative features in our new CarMotion series – a step towards conserving resources while providing added value to our customers.

Another milestone is this very catalogue. It has been printed on environmentally friendly, recycled paper certified with the renowned “Blue Angel” eco-label, further demonstrating our commitment to sustainability across all aspects of our business.

Looking ahead, we have set clear goals: We are constantly seeking innovative ways to improve our climate impact and contribute to a healthier planet.

We hope you enjoy our products and thank you for making a positive impact by choosing durable, sustainable models. Together, we can make a difference for the environment.

Your Viessmann team

BLAUER ENGEL DAS UMWELTZEICHEN
www.blauer-engel.de/uz195
• ressourcenschonend und umweltfreundlich hergestellt
• emissionsarm gedruckt
• überwiegend aus Altpapier
RG4

Die kibri Geschichte / *The kibri history*

Wilhelm Kindler sen.
1864 – 1916



Küche mit Wasserleitung
Kitchen with water pipe

Bagger mit Handkurbel
Excavator with crank handle

Erstes Kunststoffmodell
First plastic model

Großbrand bei kibri in Böblingen
Major fire at kibri in Böblingen

1895 **1904** **1935** **1954** **1960** **1973** **1976**

Kindler & Briel
Böblingen bei Stuttgart
Fabrik
feiner Holz- und Blechspielwaaren
in vorzüglich-ter Ausführung und feinster Lackirung
Specialitäten:
Küchen, Kaufläden, Brunnen, Badeanstalten, Eisenbahnen
etc. etc.
Viele Neuheiten.
Zur Messe in Leipzig: Grimmaischestr. 26,II.

Erste Messe in Leipzig 1896
First fair in Lipsia in 1896

Musterbuch No.4
Sample book No. 4

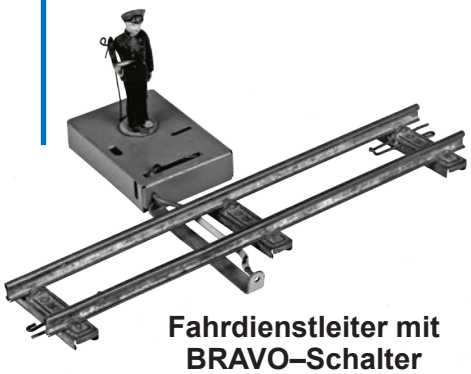

Fahrdienstleiter mit BRAVO–Schalter
Guard with patented switch

MB Kipper
Erstes Straßenfahrzeug
MB Tipper
First street vehicle

Bahnhof mit Lampen
Station with lamps

Bahnhof in Blechausführung
Station in sheet metal design

Lokomotive mit Tender und 2 Sandwagen
Locomotive with tender and 2 sand waggons

KIBRI UNTER DEM DACH VON VIESSMANN

Nach wirtschaftlicher Schieflage rettet Viessmann die Marke kibri

KIBRI UNDER THE ROOF OF VIESSMANN

After economic distress Viessmann saves the kibri brand

100 Jahre kibri

100 years kibri

Moderne Häuser aus nachhaltigem Verbundwerkstoff

Modern houses made of sustainable composite material

1988 **1995** **1999** **2009** **2020** **2022** **2024**

Teleskopkran GOTTWALD
Erstes Schienenfahrzeug

Telescopic crane GOTTWALD

First railbound vehicles

Viessmann übernimmt unter der Marke kibri den Formenschatz der Firma AWM Automodelle

Viessmann acquires the extensive mould collection of AWM Automodelle under the prestigious kibri brand.

Einführung Stecksystem und Zweifarben-Spritzgießverfahren

Introduction connection system and two-colour injection moulding process



125 Jahre kibri

125 years kibri

Unimat 09-4x4/4S E³
Erster lackierter Bausatz mit Metallteilen

First varnished kit with metal parts

Patina / *Weathering*

TIPP

Nicht alle Pulverfarben eignen sich für diese Art der Patina. Vermeiden Sie die im Military-Sortiment angebotenen Puderfarben. Dabei handelt es sich mehr um Pulver zur Nachbildung verschiedener Erdreiche. Diese haften nicht auf den feinen Kunststoffoberflächen, da die Pigmente nicht fein genug sind, um in die Mikroporen des Kunststoffs einzudringen. Besser sind richtige Farbpigmente – z. B. aus dem Humbrol-Programm. Diese sind „fetter“ und haften, ohne einen nachträglichen Fixierlack anbringen zu müssen (sofern Sie die überschüssigen Pigmente durch genügenden Abrieb entfernt haben).

Je intensiver der Abrieb mit einem hartborstigen Pinsel durchgeführt wird, desto luftiger und dezenter wirkt die Patina. Diese ist genau so gut wie die mit Spritzpistole aufgetragene Patina. Sammeln Sie Erfahrung auf einfachste Weise durch Üben mit einer Mauerplatte!

Not all powder colours are suited for this type of patina. Avoid the powdered colours offered in the „military assortment“. This powder is supposed to simulate different ground earths only. However, these powders do not stick to the fine plastic surfaces as the pigments are not fine enough to get into the micropores of the plastic. Best are genuine colour pigments which are „greasier“ and stick without additional fixation varnish. However, you have to properly rub off the excessive pigments.

The more intensively you rub off using stiff-bristled paintbrushes the more airy and discreet is the patina, which is as nice as applying it with an airbrush unit. Get first practical experience by starting with a simple wall plate.

Als Basis für eine schöne Alterung mit Puderfarben wird Schwarz mit einem hartborstigen Pinsel aufgetragen und verteilt.

Base for nice patina by using powdered colours for ageing treatment is black. Use a stiff-bristled brush to spread out.

Andere Farbschattierungen können aufgetragen werden, bis eine Fläche ähnlich einer Behandlung mit Spritzpistole entsteht.

Other colour shadings can be applied until a surface turns out almost as treated with an airbrush.

Mit einem Lappen kann man zu dunkel gewordene Flächen aufhellen. Geht's daneben, kann man alles mit Wasser wieder abspülen.

Using a cloth you can brighten up too dark surfaces. No problem if you mess up, everything can be cleaned with water again.

Bei diesem Beispiel wurde nacheinander schwarzes, ockerfarbenes und ziegelsteinrotes Pulver aufgetragen. Für das Dach wurde nur schwarzes Pulver benutzt.

For this example, subsequently black, ochre and brick red powders have been applied. For the roof, only black powder has been used.

Keine Angst vor dem Altern

Der LKW-Bausatz, der frisch aus dem Werk kommt, ist wirklich eine Augenweide. Der Liebhaber jedoch, der ein verwittertes Fahrzeug mit Gebrauchsspuren und Verschmutzung aufstellen möchte, muss patinieren. Es gibt mehrere Techniken. Eine wenig komplizierte und anwendungsfreundliche Methode ist das Altern mit Pulverfarben. Die Pulverfarbe haftet sehr gut auf den Modellteilen. Bei etwas zu starker Alterung oder falscher Farbwahl kann man die Teile leicht mit Wasser wieder säubern und einen neuen Versuch starten. Durch die Pulverfarbe werden zwar auch die Hände schmutzig, sie sind aber ebenfalls leicht mit Wasser zu reinigen.

Ageing treatment using powder technique

The freshly assembled lorry kit which just left the production is an eye-catcher. Model railroad enthusiasts, however, who prefer weathered vehicles with application-tracks and contamination have to patinate the kit. Several techniques are offered. An easy method and user-friendly way is weathering with powder colours. The powder colour adheres very well on the model parts. If you applied too much colour to the model, the parts can easily be cleaned with water again and a new attempt can be started. Some „dirty“ work as your hands will be smeared, but an effectual method and easy to clean as flowing water is enough.

Keine Zweifel möglich: Das unterschiedliche Erscheinungsbild vom gealterten Modell zum „neu“ wirkenden Fahrzeug spricht für sich!

No doubts possible: The different appearance of the weathered model and the “new” looking vehicle speaks for itself.

Technische Meilensteine
Technical milestones

Stecksystem / *Connection system*

Passgenaues Modellbauen ohne Verrutschen – das ermöglicht das kibri-Stecksystem durch Loch- bzw. Klammer-Zapfenverbindungen. Dadurch lässt sich der Gebrauch von Klebstoff weitgehend vermeiden – unschöne Klebstoffreste, die den optischen Eindruck stören, gibt es nicht. Die Passgenauigkeit an Fugen und Mauerecken ist dank dieses einzigartigen Verfahrens beispielhaft. Zudem geht der Zusammenbau der Modelle deutlich schneller von der Hand als bei herkömmlichen Bausätzen.

Vorteile
- ► schnell und passgenau
- ► einfach auf- und abbauen
- ► saubere Montage
- ► wenig Kleber
- ► keine Kleberreste
- ► nachträgliche Innenbeleuchtung möglich

Accurately fitting assembly without any slipping due to mortise- resp. clamp-pin connection. Only little glue is required - unattractive glue residues are a thing of the past. Fitting accuracy of joints and wall corners is exemplary. Furthermore, assembly of the kits is much faster.

Advantages
- ► fast and perfect for your needs
- ► easy to set up and disassemble
- ► clean assembly
- ► small amount of glue
- ► no glue residues
- ► retrofitting interior lighting is possible

Video
Stecksystem
Connection system



Art. 39367

Zweifarben-Spritzgießverfahren
Two-colour injection moulding process

Einzelne Teile werden durch Vor- und Überspritzen zweifarbig hergestellt, wie zum Beispiel Fenster und Glas. Dadurch benötigt man weniger Einzelteile und das Modell lässt sich komfortabler zusammenbauen. Zudem können keine Klebstoffreste das Modell in seiner Perfektion stören.

Some parts are produced in two colours by means of a two-phase injection process, e. g. windows and glass. Consequently, you have less component parts and the model can be assembled much more easily. Furthermore, no glue residues can spoil the perfection of the model.

H0

H0-Programm

Art. 39250

Art. 39251

kibri®
Eine Marke von Viessmann

Die Baugröße H0 in 1:87 ist der wichtigste und weitverbreitetste Maßstab bei Modelleisenbahnern. Bei dieser Baugröße gibt es die größte Auswahl an Häusern, Zubehör und Fahrzeugen. Entstanden ist diese Baugröße im Jahr 1935 durch Halbierung der bis dato wichtigsten Spurweite 0, daher auch die Bezeichnung „Halb-Null“ abgekürzt H0. Damals wurde der Maßstab mit 1:90 angegeben.

H0 with the scale of 1:87 is the most important and widely spread gauge for model railways. One can find the widest range of houses, accessories and vehicles. This gauge came up in 1935, when the most important gauge 0 at that time, was divided into half. This explains the term “Halb-Null“ (Half-Nil), abbreviated H0. At that time the scale was specified with 1:90.

Bahnhöfe / *Stations*

39000 ★★★ *Funktionsbausatz / Functional kit*

Moderner Busbahnhof, Komplett-Set inkl. LED-Beleuchtung

Diese originalgetreue Formneuheit setzt durch ihre ausgefeilte Beleuchtungstechnik neue Maßstäbe. Die integrierten Lichtbänder und 7 LED-Reflektoren unterstreichen die markante Architektur dieses besonderen Bauwerks. 6 Haltestationen und der kubische Warteraum mit ellipsenförmiger Überdachung prägen dieses Modell.

L 84,7 x B 32,7 x H 9,6 cm

Modern bus terminal, complete set incl. LED lighting

This item sets new standards due to its sophisticated lighting system. The integrated light tapes and 7 LED reflectors emphasise the prominent architecture of this special building. 6 stations and the cubic waiting room with elliptical-shaped roofage dominate this model.

L 84.7 x W 32.7 x H 9.6 cm

LED



39005 ★★ *Funktionsbausatz / Functional kit*

Erweiterungs-Set 2 moderne Bushaltestationen mit Segel inkl. LED-Beleuchtung

Das segelförmige Dach wird mit 2 Haltestationen geliefert und kann bis zu 3 Haltestationen Art. **39007** überspannen. Ideal geeignet zur Erweiterung von Art. **39006** Busbahnhof Hauptgebäude. 2 Deckenstrahler Art. **6338** von Viessmann liegen bei.

L 37 – 49 x B 24 x H 6,1 cm

Extension set 2 modern bus stops with roof incl. LED lighting

*The sail-shaped roof is delivered with 2 stops and spans up to 3 stops item **39007**. Ideal to enlarge item **39006** bus terminal main building. 2 pieces of ceiling spotlights item **6338** from Viessmann are included.*

L 37 – 49 x W 24 x H 6.1 cm

LED

LED Beleuchtung

Art. 39006

H0

39006 ★★ *Funktionsbausatz / Functional kit*

Moderner Busbahnhof Hauptgebäude mit einer Haltestation inkl. LED-Beleuchtung

Für Anlagen mit weniger Platz oder zur modularen Erweiterung eignet sich dieses Teil-Set des modernen Busbahnhofs. Beliebig erweiterbar mit Art. **39005** und **39007**. Ein Deckenstrahler Art. **6338** und eine Verteilerleiste mit Powermodul Art. **5205** von Viessmann liegen bei.

L 32,7 x B 31,7 x H 9,6 cm

Modern bus terminal main building with one stop incl. LED lighting

*This part of the modern bus terminal is suited for arrangements with little space or for modular enlargement. Optionally extendable with items **39005** and **39007**. One ceiling spotlight item **6338** and one power module with plug-in rail item **5205** from Viessmann are included.*

L 32.7 x W 31.7 x H 9.6 cm

LED

TIPP

Viessmann® CAR motion

Kompatibel mit Viessmann CarMotion!

Compatible with Viessmann CarMotion!



LED Beleuchtung

39007 ★★ *Funktionsbausatz / Functional kit*

Moderne Bushaltestation inkl. LED-Beleuchtung

Die Haltestation kann einzeln oder in Kombination mit den Art. **39000**, **39005** und **39006** verwendet werden. So eignet sie sich besonders, um nachträglich auf bereits bestehenden Anlagen platziert zu werden.

L 31,7 x B 3,5 x H 4 cm

Modern bus stop incl. LED lighting

*The stop can be mounted separately or in combination with items **39000**, **39005** and **39006**. Thus it is suited particularly to be retrofitted on already existing model train layouts.*

L 31.7 x W 3.5 x H 4 cm

LED

Art. 39366

39366 ★★

Bahnhof Feldafing – Bausatz

Der Bahnhof Feldafing liegt an der Strecke Starnberg – Tutzing – Peißenberg, die im Juli 1865 eröffnet wurde. In diese Zeit fällt auch der Bau des Bahnhofs. Er wurde aus Steinen errichtet, die König Max II. für sein Schloss bestimmt hatte. Feldafing diente einst auch der österreichischen Kaiserin als Ausgangspunkt zu Sommeraufenthalten am Starnberger See. Quasi als echtes Empfangsgebäude für ihre Kaiserliche Hoheit wurde der Bahnhof repräsentativ ausgeführt. Sein besonderer Baustil ist heute weltweit anzutreffen. Hervorragend geeignet auch für Dioramengestalter, die historische Motive lieben.

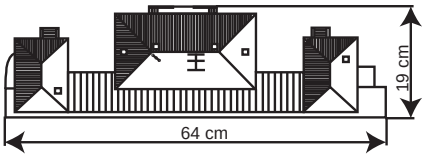

L 64 x B 19 x H 17 cm

Station Feldafing – Kit

The station Feldafing is located on the line Starnberg-Tutzing-Peißenberg, which was opened in July 1865. Feldafing was once also for the Austrian empress a starting point for her summer holidays at lake Starnberg. Its special style is now to be found internationally and worldwide. Also ideal for diorama designers who love historical subjects.

L 64 x W 19 x H 17 cm

Art. 39367

TIPP

Viessmann®

Zugzielanzeiger mit LED-Beleuchtung, Art. **1397**.

Destination display with LED lighting, item **1397**.

39367 ★★

Bahnhof Fürstenberg – Bausatz

Ein Empfangsgebäude im preußischen Stil, das die damit verbundene Eisenbahnromantik vergangener Epochen verkörpert. Es wurde nach den Richtlinien und Baubestimmungen der Bahn an bestimmten Haupt- und Nebenstrecken erstellt. Das Modell besticht durch seine ausgewogene, symmetrische Architektur und dem Wechselspiel von Farbe und verwendeten Baumaterialien. Ganz besonders reizvoll ist der mittig angeordnete Gebäudedurchgang und die mit Gitterschiebetür gestaltete Bahnsteigsperre. Mit einer Länge von gerade einmal 45 cm findet das imposante Modell auch auf kleineren Anlagen Platz.

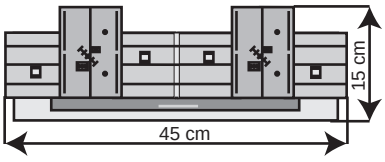

Mit Stecksystem.

Hergestellt im Zweifarben-Spritzgießverfahren.

L 45 x B 15 x H 15,5 cm

Station Fürstenberg – Kit

Established in the Prussian style, the model fits every past epoch. A romantic railway station. With its length of 45 cm the kit is also suitable for small model train layouts.

With connection system.

Manufactured in two-colour injection moulding process.

L 45 x W 15 x H 15.5 cm

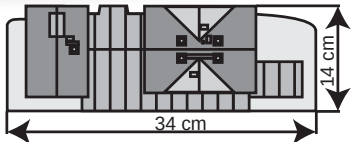

39368 ★★

Bahnhof Eschbronn – Bausatz
L 34 x B 14 x H 14,5 cm

Station Eschbronn – Kit
L 34 x W 14 x H 14.5 cm

H0

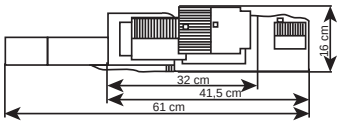

39370 ★★

Bahnhof Oberried – Bausatz
L 32 – 61 x B 16 x H 13,9 cm

Station Oberried – Kit
L 32 – 61 x W 16 x H 13.9 cm

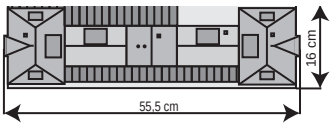

39371 ★★

Bahnhof Calw – Bausatz
L 55,5 x B 16 x H 16,5 cm

Station Calw – Kit
L 55.5 x W 16 x H 16.5 cm

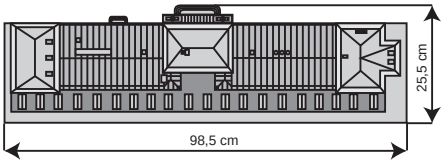

39373 ★★★

Bahnhof Bonn – Bausatz

Im Original stellt der Bonner Bahnhof einen typischen Stadtbahnhof dar, der als Durchgangsbahnhof angelegt ist. In seinem gesamten Erscheinungsbild ist der Bahnhof Bonn in Baugröße H0 mit einer Gesamtlänge von fast einem Meter bereits im Bausatz mit über 500 Einzelteilen ein Superlativ. Nicht nur die Maßstabstreue, auch die Mustergültigkeit lässt sich auf die gesamte Architektur übertragen. Mit seinem Mittel- und den beiden Eckbauten sowie der Bahnsteig- und Straßenseite, entspricht das Modellgebäude im H0-Maßstab dem Vorbild in allen wesentlichen Einzelheiten bis hin zur gekonnt angelegten Farbgebung. Durch die respektable Größe ist dieser Bausatz für jede H0-Anlage ein toller Blickfang. Er besticht in seiner Gesamtproportion als auch mit seinen zahlreichen Details in Form von Ecken und Winkeln. Der Bausatz wird ergänzt durch eine ganze Reihe von Zubehörteilen aus dem kibri-Sortiment für die Ausgestaltung von Gebäuden und Bahnsteigen, z. B. der Bahnsteighalle Bonn, Art. **39565**. Hallen und Bahnsteige sind dem C-Gleissystem von Märklin angepasst, eine Erhöhung der Bahnsteige macht sie, wie in Wirklichkeit, ICE-fähig.

L 98,5 x B 25,5 x H 23 cm

Station Bonn – Kit

With more than 500 parts and a total length of about one metre, the railway station Bonn is an impressive kit. Detailed model. Illuminated, the train station is an impressive model in night mood.

L 98.5 x W 25.5 x H 23 cm

Art. 39373

kibri®
Eine Marke von Viessmann

H0

39491 ★★

Bahnhof Paulinzella – Bausatz

Durch örtliche Gegebenheiten wurde die Lage der Güterhalle variiert. Sie wurde häufig spiegelbildlich, also rechts statt links neben dem Warteraum, angeordnet und ihre Grundfläche oder die des Warteraumes konnte verdoppelt werden. Typisch ist die Ausmauerung des Fachwerks mit unverputzten Backsteinen.

Mit Stecksystem.

Hergestellt im Zweifarben-Spritzgießverfahren.

L 25,5 x B 15,5 x H 15 cm

Station Paulinzella – Kit

With connection system.

Manufactured in two-colour injection moulding process.

L 25.5 x W 15.5 x H 15 cm

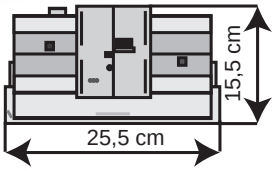

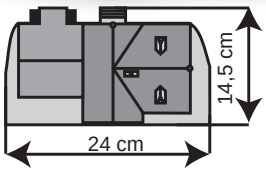

39492 ★★

Bahnhof Reichelsheim
Bausatz

L 24 x B 14,5 x H 16,5 cm

Station Reichelsheim – Kit

L 24 x W 14.5 x H 16.5 cm

TIPP

Deko-Set Rund um den Bahnhof, Art. **38108**, Seite 214.

*Deco set Around the station, item **38108**, see page 214.*

39507 ★★

Bahnhof Dettingen – Bausatz
L 34,5 x B 12,5 x H 14 cm

Station Dettingen – Kit
L 34.5 x W 12.5 x H 14 cm

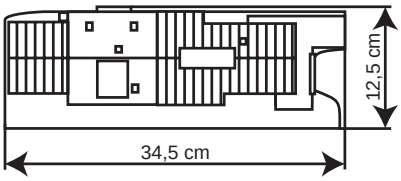

Art. 39507

Art. 39514

39514 ★★★ ***Funktionsbausatz / Functional kit***

Bahnhof Kehl inkl. Etageninnenbeleuchtung

Dieser Bahnhof ist mit der praktischen und variablen Etageninnenbeleuchtung, Art. **6045** von Viessmann ausgestattet. Diese bietet unbegrenzte Möglichkeiten zur individuellen Beleuchtung von Gebäuden mit großen Fensterfronten.

L 66 x B 14,5 x H 19 cm

Station Kehl incl. floor interior lighting

*This station is equipped with the useful and flexible floor interior lighting, item **6045** from Viessmann. Thus, unlimited possibilities for individual illumination of buildings with big window facades are offered.*

L 66 x W 14.5 x H 19 cm

LED

inkl. Art. **6045**

H0

TIPP

Viessmann eMotion Bewegte Welt

DB Keks mit LED-Beleuchtung, Art. **5075**.

*DB Sign with LED lighting, item **5075**.*



Art. 38199

inkl. Art. **6005**



38199 ★★ ***Funktionsbausatz / Functional kit***

Bahnbetriebsgebäude inkl. Hausbeleuchtungs-Startset

Die passende LED-Beleuchtung für ein Fenster liegt dem Bausatz bei. Sie ist einfach zu montieren und genau auf das Modell abgestimmt.

L 13,5 x B 12,5 x H 16,8 cm

Railway system building incl. house illumination starter set

LED lighting for one window is included.

L 13.5 x W 12.5 x H 16.8 cm

LED

39315 ★★

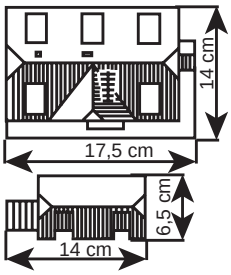

Eisenbahner Wohnhaus mit Baugerüst und Nebengebäude – Bausatz
Wohnhaus L 17,5 x B 14 x H 14 cm / Nebengebäude L 14 x B 6,5 x H 7,5 cm

Railwayman's house with scaffold and annexe – Kit
House L 17.5 x W 14 x H 14 cm / Annexe L 14 x W 6.5 x H 7.5 cm

TIPP

Baugerüst, Art. **38145**, Seite 224.
*Scaffolding, item **38145**, see page 224.*

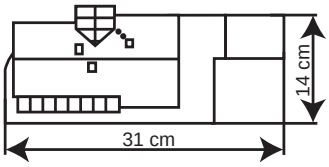

39372 ★★

Bahnhof Solis – Bausatz
Mit dem kleinen, aber sehr gut proportionierten Bahnhofsmodell Solis lassen sich charakteristische ländliche Szenen gestalten. Die Laderampe an der Stirnseite fordert gerade dazu heraus, einen Holzlagerplatz mit Fahrzeugen aus dem kibri-Programm einzurichten.

Mit Stecksystem.

L 31 x B 14 x H 11,5 cm

Station Solis – Kit
Small but very nice railway station. Create typical country scenes. Loading ramp at the front – to arrange your storage yard for wood, equipped with kibri vehicles.

With connection system.

L 31 x W 14 x H 11.5 cm

Das Vorbild steht im idyllischen Walserdorf Davos-Monstein in der Schweiz auf 1346 m Höhe. Die passende LED-Beleuchtung für ein Fenster liegt dem Bausatz bei. Sie ist einfach zu montieren und genau auf das Modell abgestimmt. Dazu passen viele weitere Bausätze aus dem kibri-Sortiment im gleichen Baustil, z. B. Art. **39495,** Set Walserdorf.

*The original stands in idyllic Walser village Davos-Monstein at an altitude of 1346 m in Switzerland. Includes LED lighting for one window. It is easy to mount and fits perfectly to the model. Suitable for many more kits with the same architectural style of the kibri assortment, e. g. item **39495,** set Walser village.*

H0

39493 ★★ ***Funktionsbausatz / Functional kit***

Bahnhof Davos-Monstein inkl. Hausbeleuchtungs-Startset
Mit Stecksystem.
L 14 x B 9 x H 10 cm

Station Davos-Monstein incl. house illumination starter set
With connection system.
L 14 x W 9 x H 10 cm

Von Landquart nach Bad Ragaz auf Doppelspur war Maienfeld bis in die 1990er Jahre eine wichtige Kreuzungsstelle. Weil die Bahnanlagen bis zu diesem Zeitpunkt mit einem Stellwerk vor Ort bedient wurden, war der Bahnhof trotz sonst geringer Bedeutung vom ersten bis zum letzten Zug mit Personal besetzt und geöffnet. In den 1990er Jahren stellten die SBB die Gepäckaufgabe am Bahnhof ein. Nach dem Ausbau der Bahnstrecke und der Verlagerung des Stellwerks wollten sie den Bahnhof nur noch als unbediente Station weiterführen. Das denkmalgeschützte Bahnhofsgebäude in Holzbauweise wurde renoviert. Seither wurde der Bahnhof von einem Angestellten des Schweizerischen Eisenbahn- und Verkehrspersonal-Verbands (SEV) in Kommission betrieben. Mit dessen Pensionierung im Sommer 2009 wurde der Bahnhofsschalter definitiv geschlossen.

39496 ★★ ***Funktionsbausatz Functional kit***

Bahnhof Maienfeld inkl. Hausbeleuchtungs-Startset
Die passende LED-Beleuchtung für ein Fenster liegt dem Bausatz bei. Sie ist einfach zu montieren und genau auf das Modell abgestimmt.
L 27 x B 12 x H 11,3 cm

Station Maienfeld incl. house illumination starter set
LED lighting for one window is included.
L 27 x W 12 x H 11.3 cm

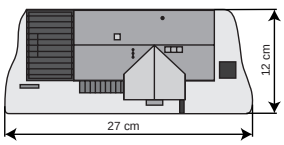

39497 ★★ *Funktionsbausatz / Functional kit*

Bahnhof Litzirüti inkl. Hausbeleuchtungs-Startset

Verkehrstechnisch erschlossen wird die Litzirüti durch die Arosabahn, die am 12. Dezember 1914 eröffnet und 1942 der Rhätischen Bahn angegliedert wurde. 1914 wurde auch der Bahnhof Litzirüti eingeweiht. Er besitzt 2 Durchfahrgleise und ein Stumpengleis. Das Bahnhofsgebäude ist im Chaletstil der Region gehalten. Die passende LED-Beleuchtung für ein Fenster liegt dem Bausatz bei. Sie ist einfach zu montieren und genau auf das Modell abgestimmt.

L 16 x B 14 x H 14 cm

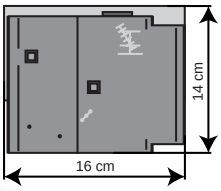

inkl. Art. **6005**



Station Litzirüti incl. house illumination starter set

LED lighting for one window is included.

L 16 x W 14 x H 14 cm

LED



39504 ★★

Bahnhof Langenthal mit Nebengebäuden – Bausatz

Das durch seine kompakten Abmessungen auch für kleine und mittlere Anlagen interessante Gebäude wurde dem großen Vorbild bis hin zu vielen Einzelheiten detailgetreu nachempfunden. Der Baustil dieses Bahnhofs kann jenen Bauten zugeordnet werden, die in ganz Deutschland und über die Grenzen hinaus vor und um die Wende zum 20. Jahrhundert entstanden sind.
L 43 x B 14 x H 15 cm

Station Langenthal with annexes – Kit

Lovely decorated and equipped with nice details, the kit fits smaller and middle sized model railways.

L 43 x W 14 x H 15 cm

Art. 39508

H0

39508 ★★

Station Blausee Mitholz – Bausatz
L 33 x B 12,5 x H 13 cm

Station Blausee Mitholz – Kit
L 33 x W 12.5 x H 13 cm

TIPP
Set Sertig-Dörfli, Art. **38010**, Seite 109.
*Set Sertig village, item **38010**, see page 109.*

39519 ★★ *Funktionsbausatz / Functional kit*

Bahnhof Surava inkl. Hausbeleuchtungs-Startset
Die Station Surava liegt am Eingang zum Albulatal in der Schweiz. Die passende LED-Beleuchtung für ein Fenster liegt dem Bausatz bei. Sie ist einfach zu montieren und genau auf das Modell abgestimmt.
Mit Stecksystem.
L 31 x B 14 x H 11,5 cm

inkl. Art. **6005**

Station Surava incl. house illumination starter set
The station Surava is located at the entrance to the Albula valley in Switzerland. Includes LED lighting for one window. It is easy to mount and fits perfectly to the model.
With connection system.
L 31 x W 14 x H 11.5 cm

Art. 39519

Bahnsteige / *Platforms*

Art. 39556

39556 ★★

Bahnsteig Sulzberg – Bausatz
Moderner Bahnsteig mit 2 überdachten Wartebereichen.
Hergestellt im Zweifarben-Spritzgießverfahren.
L 101,5 x B 3,8 x H 8 cm

Platform Sulzberg – Kit
Manufactured in two-colour injection moulding process.
L 101.5 x W 3.8 x H 8 cm

39557 ★★ *Funktionsbausatz / Functional kit*

Moderner Bahnsteig mit LED-Beleuchtung
Funktionsbausatz mit vormontierter Beleuchtung zum einfachen Aufbau. Das Modell überzeugt durch realitätsnahe, weiße LED-Beleuchtung unter dem Dach. Enthalten ist eine moderne Viessmann Bahnsteigleuchte mit LED weiß, Art. **6364**.
L 56,5 x B 3,8 x H 9 cm / Bahnsteighöhe 1 cm

Modern platform with LED lighting
*With pre-mounted lighting for easy use.The model impresses by realistic white LED lighting under the roof. Equipped with an additional modern Viessmann platform light with LED white, item **6364**.*
L 56.5 x W 3.8 x H 9 cm / Platform height 1 cm

LED

Art. 39557

Art. 39566

39566 ★★

Bahnsteig Hofheim – Bausatz

Geeignet für Modellgleise und Märklin C-Gleis. ICE-Erhöhung liegt bei.

L 72,8 x B 5,4 x H 10 cm

Platform Hofheim – Kit

For model rails and Märklin C-track. ICE heightening attached.

L 72.8 x W 5.4 x H 10 cm

H0

TIPP

Viessmann®

Bahnsteigleuchte, Kontaktstecksockel, 2 LEDs weiß, Art. **63641.**

*Platform lamp with plug-in socket, 2 LEDs white, item **63641.***

Art. 39558

39558 ★★

Bahnsteig Hofheim – Bausatz

L 65,5 x B 3,8 x H 8 cm

Platform Hofheim – Kit

L 65.5 x W 3.8 x H 8 cm

Art. 39563

39563 ★★

S-Bahnsteig Nürnberger Straße – Bausatz

Moderner Haltepunkt mit überdachtem Wartebereich. Geeignet für Modellgleise und Märklin C-Gleis. ICE-Erhöhung liegt bei.

L 55 x B 5,5 x H 8 cm

S-Platform Nürnberger Straße – Kit

For model rails and Märklin C-track. ICE heightening attached.

L 55 x W 5.5 x H 8 cm

39565 ★★

Bahnsteighalle Bonn
Bausatz

Diese gigantische Bahnsteighalle passt wunderbar zum Modell des großen Bahnhofs Bonn, Art. **39373**.

L 44 x B 22,3 x H 13,5 cm

Durchfahrtshöhe 5,5/11,3 cm / Durchfahrtsbreite 11,5 cm

Platform hall Bonn – Kit

*This huge platform hall is a wonderful match to the model of the great railway station Bonn, item **39373**.*

L 44 x W 22.3 x H 13.5 cm

Passage height 5.5/11.3 cm / Passage width 11.5 cm

TIPP

Bahnhof Bonn, Art. **39373**, Seite 16.

*Station Bonn, item **39373**, see page 16.*

39568 ★★

Bahnsteighalle Kienbach
Bausatz

L 44 x B 22,3 x H 13,5 cm

Durchfahrtshöhe 5,5/11,3 cm / Durchfahrtsbreite 11,5 cm

Platform hall Kienbach – Kit

L 44 x W 22.3 x H 13.5 cm

Passage height 5.5/11.3 cm / Passage width 11.5 cm

TIPP

Viessmann®

Geeignet für den Aufbau mit der Viessmann-Oberleitung.

Suitable for installation with the Viessmann catenary. Art. **4112**

TIPP

Viessmann® eMotion Bewegte Welt

Moderner Zugzielanzeiger mit LED-Beleuchtung, Art. **1397**.

*Modern destination display with LED lighting, item **1397**.*

Gleise und Bahnsteige werden hier von einer interessanten Hallenkonstruktion raumwirksam überdeckt. Das Eisen-Glas-System ist auch im Modell hervorragend nachempfunden. Das Konzept folgt in der Zusammenstellung einem Großstadtbahnhof im H0-Maßstab. Mehrere Hallen können in beliebiger Länge und Breite hinter- bzw. nebeneinander aufgebaut werden, wobei sie je nach Wunsch oder vorhandener Anlage als Durchgangs- oder Kopfbahnhof eingesetzt werden können. Der Aufbau der gewölbten Dachkonstruktion bereitet im Modell keine Schwierigkeiten, lediglich die Montagereihenfolge der einzelnen Dachteile spielt eine Rolle. Geeignet für Modellgleise und Märklin C-Gleis. ICE-Erhöhung liegt bei.

Impressive is the very interesting steel construction with big glass surfaces and many small details. The hall can be extended by other kits. It is suited as a transit station as well as a terminal station. For model rails and Märklin C-track. ICE heightening attached.

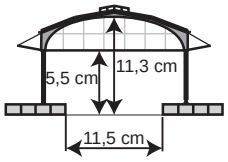

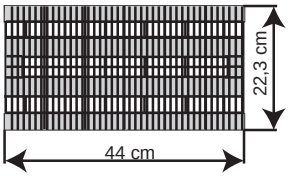

Aufbauvariante ohne Stirnseitenverglasung

Version without front face glazing

Aufbauvariante mit Stirnseitenverglasung

Version with front face glazing

39549 ★★

Moderner Bahnsteig für C-Gleis – Bausatz

Moderner Bahnsteig für C-Gleis Märklin und Trix sowie Piko A-Gleis. Seitlich an das Gleisbett angepasster Bahnsteig für den idealen Abstand zum Zug. Der Bahnsteig kann mit weiteren Bausätzen beliebig verlängert werden.

L 36,8 x B 3,4/4,1 x H 1,9/6,9 cm

Modern platform for C-track – Kit

Modern platform for C-track Märklin and Trix as well as Piko A-track. Platform adapted sideways to the track bed for the ideal distance to the train. The platform can be extended at any length with additional kits.

L 36.8 x W 3.4/4.1 x H 1.9/6.9 cm

H0

39569 ★★

Bahnsteig Kienbach Bausatz

Geeignet für Modellgleise und Märklin C-Gleis. ICE-Erhöhung liegt bei.

L 73 x B 5,5 x H 7 cm

Platform Kienbach – Kit

For model rails and Märklin C-track. ICE heightening attached.

L 73 x W 5.5 x H 7 cm

39564 ★★

Funktionsbausatz
Functional kit

Bahnsteig Zell an der Mosel mit LED-Beleuchtung

Der Bahnsteig ist mit 2 vormontierten LEDs warmweiß und einer nostalgischen Viessmann Bahnsteigleuchte, Art. **6035** ausgestattet. Geeignet für Modellgleise und Märklin C-Gleis. ICE-Erhöhung liegt bei.

L 37 x B 5,4 x H 9,5 cm

Platform Zell an der Mosel with LED lighting

*The platform is equipped with 2 LEDs warm-white and nostalgic Viessmann platform light, item **6035**. For model rails and Märklin C-track. ICE heightening attached.*

L 37 x W 5.4 x H 9.5 cm

LED

Art. 39349

39349 ★★

Nebengebäude mit Schuppen – Bausatz

Dieser Bausatz eignet sich z. B. zur Ausgestaltung des Bahnhofsumfeldes.

L 18 x B 10,3 x H 7 cm

Annexe with shelter – Kit

L 18 x W 10.3 x H 7 cm

TIPP

Viessmann® eMotion Bewegte Welt

Fahrdienstleiter mit bewegtem Arm, Art. **1513.**
Winkende Frau mit bewegtem Arm, Art. **1555.**

*Guard with movable arm, item **1513.***
*Woman waving her arm, item **1555.***

39301 ★★

Übergangssteg – Bausatz

Die beiden Treppenaufgänge sind in verschiedenen Varianten aufbaubar. Geeignet für Modellgleise und Märklin C-Gleis. ICE-Erhöhung liegt bei.

L 23 – 57 x B 20 x H 12 cm

Durchfahrtshöhe 9 cm
Durchfahrtsbreite 16,5 cm

Footbridge – Kit

For model rails and Märklin C-track. ICE heightening attached.

L 23 – 57 x W 20 x H 12 cm

Passage height 9 cm
Passage width 16.5 cm

Art. 39301

Stellwerke / *Signal towers*

39309 ★★ ***Funktionsbausatz / Functional kit***

Schrankenwärterhäuschen inkl. Hausbeleuchtung

Eine sehr schöne Ergänzung zu den Viessmann Bahnübergängen, Art. **5100** und **5104**. Dem Bausatz liegt eine Platine mit 2 gelben LEDs zur Beleuchtung des Innenraums bei.

Mit Stecksystem.

Hergestellt im Zweifarben-Spritzgießverfahren.

L 8,5 x B 6,5 x H 6,8 cm

Gatekeeper house incl. house illumination

*Fits to Viessmann level crossing, items **5100** and **5104**. The kit includes a circuit board with 2 yellow LEDs for lighting the interior.*

With connection system.

Manufactured in two-colour injection moulding process.

L 8.5 x W 6.5 x H 6.8 cm

LED

inkl. Art. **6017**

Art. 39309

TIPP

Viessmann® eMotion Bewegte Welt

Schrankenwärter, bewegt, Art. **1550.**

*Gatekeeper, moving, item **1550**.*

H0

Art. 39310

39310 ★★

Brückenstellwerk Hamm Bausatz

Das Stellwerk eignet sich besonders zur Montage der Signalköpfe von Viessmann, Art. **4751 – 4753** in Multiplex-Technologie und wird dadurch zum Blickfang eines jeden Gleisfeldes. Überspannt 4 Gleise.

L 28 x B 11 x H 17,5 cm

Durchfahrtshöhe 8,6 cm
Durchfahrtsbreite 21 cm

Bridge signal tower Hamm Kit

*For 4 tracks. The bridge signal tower Hamm is quite suitable to mount the Viessmann signal heads, items **4751 – 4753** in multiplex technology. Thus it will become a real eye-catcher.*

L 28 x W 11 x H 17.5 cm

Passage height 8.6 cm
Passage width 21 cm

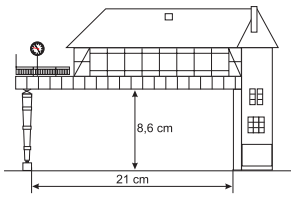

Art. 39318

39318 ★★

Stellwerk Ottbergen – Bausatz

Das Vorbild für das kibri-Gebäude ist das Behelfsstellwerk Ottbergen Mitte (Om). Es regelte innerhalb seines Aufgabenbereiches zusätzlich den Schienenverkehr des Bahnbetriebswerkes. Umbauten an der Gleisanlage des BWs machten in den 60er Jahren das Stellwerk überflüssig. Das Gebäude aus Ziegelsteinen mit seinem turmartigen Mitteltrakt blieb bis zum Abbruch 1982 erhalten. Dazu passt der dreiständige Ringlokschuppen, Art. **39452** mit Drehscheibe, Art. **39456**.

Mit Stecksystem.

L 23,5 x B 9,5 x H 13 cm

Signal tower Ottbergen – Kit

*The model for the kibri building is the makeshift signal tower Ottbergen centre (Om). It additionally regulated within its area of responsibility the rail transport and rail operations work. The brick building with its tower-like central tract was preserved until demolition in 1982. Suitable roundhouse, item **39452** and locomotive platform, item **39456**.*

With connection system.

L 23.5 x W 9.5 x H 13 cm

Art. 39308

Art. 39319

39308 ★★

Stellwerk Oberzeisel – Bausatz
Mit Stecksystem.
Hergestellt im Zweifarben-Spritzgießverfahren.
L 12,7 x B 6,5 x H 12 cm

Signal tower Oberzeisel – Kit
With connection system.
Manufactured in two-colour injection moulding process.
L 12.7 x W 6.5 x H 12 cm

39319 ★★

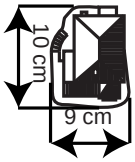

Blockstelle Langenstein – Bausatz
L 10 x B 9 x H 12,5 cm

Signal box Langenstein – Kit
L 10 x W 9 x H 12.5 cm

Art. 39317

Art. 39332

39317 ★★

Stellwerk Geislingen – Bausatz
L 17 x B 13,5 x H 24,5 cm

Signal tower Geislingen – Kit
L 17 x W 13.5 x H 24.5 cm

39332 ★★

Stellwerk Kienbach – Bausatz
L 17 x B 13,5 x H 24,5 cm

Signal tower Kienbach – Kit
L 17 x W 13.5 x H 24.5 cm

H0

39477 ★★

Stellwerk Marbach – Bausatz

Dieser liebevoll gestaltete Bausatz gehört zu den beliebtesten Modellen im kibri-Programm. Das Bauwerk ist epochenübergreifend einsetzbar und somit an jeder Haupt- und Nebenbahn ein echter Hingucker.

Mit Stecksystem.

Hergestellt im Zweifarben-Spritzgießverfahren.

L 12,7 x B 6,5 x H 12 cm

Signal tower Marbach – Kit

With connection system.

Manufactured in two-colour injection moulding process.

L 12.7 x W 6.5 x H 12 cm

39488 ★★

Stellwerk Cölbe bei Marburg – Bausatz

Ein heute leider nicht mehr vorhandenes Stellwerk in Cölbe bei Marburg war Vorbild für diesen Bausatz. Das Stellwerk wurde 1990 abgerissen.

L 16,5 x B 7 x H 13 cm

Signal tower Cölbe near Marburg – Kit

L 16.5 x W 7 x H 13 cm

TIPP

Viessmann® eMotion Bewegte Welt

H0 Schrankenwärter, bewegt, Art. **1550.**

*H0 Gatekeeper, moving, item **1550.***

39486 ★★

Stellwerk Rottershausen – Bausatz

Das hier vorgestellte Stellwerk symbolisiert in geradezu idealer Weise den Typus eines kleinen, mechanischen Stellwerks. Im Erdgeschoss befinden sich die zum einwandfreien Funktionieren der Drahtzugleitungen notwendigen Spannwerke mit den Spannwerksgewichten und eigenem Eingang. Die Stelleinrichtungen sind im Obergeschoss untergebracht. Wichtig für die Darstellung eines mechanischen Stellwerks ist die Verknüpfung mit den Außenanlagen (Seilzüge zu den Weichen und Signalen). Der dazu erforderliche Schacht für die Umlenkrollen wurde im Modell unterhalb des Erkervorbaus sorgfältig nachgebildet. Ein überaus reizvolles Modell, das auch auf der kleinsten Anlage Platz hat.

Mit Stecksystem.

Hergestellt im Zweifarben-Spritzgießverfahren.

L 12 x B 7,5 x H 11,5 cm

Signal tower Rottershausen – Kit

With connection system.

Manufactured in two-colour injection moulding process.

L 12 x W 7.5 x H 11.5 cm



Güter für die Bahn / *Cargo handling*

39306 ★★

Güterschuppen Oberzeisel – Bausatz

Kleiner Güterschuppen mit Verladerampe zur Unterbringung von Stückgut.

Mit Stecksystem.

Hergestellt im Zweifarben-Spritzgießverfahren.

L 16,2 x B 11,5 x H 6,5 cm

Freight shed Oberzeisel – Kit

With connection system.

Manufactured in two-colour injection moulding process.

L 16.2 x W 11.5 x H 6.5 cm

39316 ★★

Überladekran Horb – Bausatz

So unterschiedlich wie die Güterwagen in Vorbild und Modell sind auch deren spezielle Beladungen. Entsprechende Verladehilfen wie dieser starke Überladekran sind untrennbar mit der Eisenbahn verbunden.

L 12,5 x B 5 x H 13 cm

Durchfahrtshöhe 8 – 10 cm / Durchfahrtsbreite 8,5 cm

Gantry crane Horb – Kit

Loading material on the model train. As different as freight cars in original and model the loading is very special, too. Storage shed and loading equipment are inseparably connected. Small freight sheds with loading ramp in the main line or the comfortable big warehouse in your own freight depot – the cargo handling of goods simply belongs to every model train. By the way – great possibilties to be creative.

L 12.5 x W 5 x H 13 cm

Passage height 8 – 10 cm / Passage width 8.5 cm



Art. 39459

H0

39459 ★★

Güterschuppen Burg-Spreewald – Bausatz
Mit Stecksystem.
Hergestellt im Zweifarben-Spritzgießverfahren.
L 16,2 x B 11,5 x H 6,5 cm

Freight shed Burg-Spreewald – Kit
With connection system.
Manufactured in two-colour injection moulding process.
L 16.2 x W 11.5 x H 6.5 cm

TIPP
Viessmann®
Holzmastleuchte, Art. **6065.**
*Wood post lamp, item **6065.***

39462 ★★

Güterhalle mit Lademaß und Freiladerampe – Bausatz
Der Güterumschlag ist ein fester Bestandteil der Eisenbahn. Diese Halle eignet sich zur Unterbringung von Gütern aller Art. Die Rampenteile können flexibel aufgebaut werden. Das Lademaß dient der Kontrolle, ob ein Güterwagen überladen hat.
L 47 x B 19,5 x H 15 cm

Freight shed with extra loading platform – Kit
L 47 x W 19.5 x H 15 cm



Art. 39462

Betriebswerke und Lokschuppen
Depots and roundhouses

Art. 39452

39452 ★★

Ringlokschuppen Ottbergen, dreiständig – Bausatz

Das Herz manches Eisenbahnfreundes schlägt schneller, wenn er den Namen Ottbergen hört, war Ottbergen doch eines der letzten Dampflok Bws. Mit dem passenden Wasserturm, Art. **39428** kann man das Bw von Ottbergen vorbildgetreu gestalten. Durch seine reich verzierten Backsteingiebelwände wirkt der Lokschuppen besonders interessant. Der Bausatz wurde so gestaltet, wie er beim Vorbild um die Jahrhundertwende aussah. Daher ist er nur für Tenderloks und kleine Schlepptenderloks mit einer maximalen Länge von 22 cm geeignet. Mit der Verlängerung, Art. **39454** finden aber auch längere Lokomotiven darin ihren Platz. Der Lokschuppen besteht aus der dreiständigen Grundeinheit und kann jeweils um weitere 3 Stände erweitert werden. Zu diesem Lokschuppen gibt es eine einfache handbediente Drehscheibe, Art. **39456**.

Mit Stecksystem.

L 24 x B 39 x H 15 cm / Winkel der Lokstände 15°

Video Art. / *item* **39452**

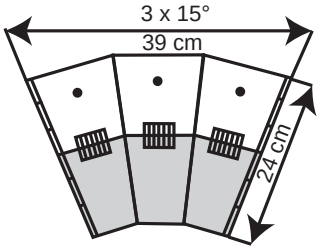

Roundhouse Ottbergen, triple track – Kit

With connection system.

L 24 x W 39 x H 15 cm / Angle of building 15°

39454 ★★

Verlängerung zum Lokschuppen Ottbergen, einständig Bausatz

Zur Verlängerung des Lokschuppens Ottbergen, Art. **39452** für eine maximale Loklänge von 30 cm.

Mit Stecksystem.

L 16,8 x B 10 x H 12 cm

Enlargement for loco shed, single track – Kit

*For extending the loco shed Ottbergen item **39452** to a maximum locomotive length of 30 cm.*

With connection system.

L 16.8 x W 10 x H 12 cm

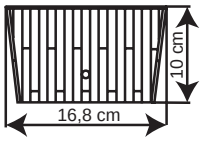

Art. 39454

39456 ★

Drehscheibe für Ringlokschuppen – Bausatz

Handbetriebene Drehscheibe als Ergänzung zum Ringlokschuppen Ottbergen, Art. **39452**.

Ø 29,5 cm

Locomotive platform for roundhouse – Kit

Hand-operated turntable as an addition to the roundhouse Ottbergen item 39452.

Ø 29.5 cm

Art. 39456

39307 ★★

Lokschuppen, einständig
Bausatz

Lokschuppen in Backsteinbauweise. Die Tore sind manuell beweglich.

L 22 x B 10,5 x H 11 cm

Loco shed, single track – Kit

The gates are manually movable.

L 22 x W 10.5 x H 11 cm

H0

39436 ★★

Lokschuppen Eschbronn,
einständig – Bausatz

Lokschuppen mit seitlichem Anbau. Die Tore sind manuell beweglich.

L 21,7 x B 14 x H 11 cm

Loco shed Eschbronn,
single track – Kit

The gates are manually movable.

L 21.7 x W 14 x H 11 cm

39438 ★★

Lokschuppen, zweiständig
Bausatz

Lokschuppen in Fachwerkbauweise. Die Tore sind manuell beweglich.

Hergestellt im Zweifarben-Spritzgießverfahren.

L 26 x B 15 x H 12 cm

Loco shed, double track – Kit

The gates are manually movable.

Manufactured in two-colour injection moulding process.

L 26 x W 15 x H 12 cm

Art. 39450

39450 ★★

Lokschuppen, dreiständig – Bausatz

Dieser moderne Lokschuppen eignet sich für den Einsatz in den Epochen III – V. Die großen Fensterflächen sorgen für gute Lichtverhältnisse im Innenraum, wo Reparatur- und Revisionsarbeiten durchgeführt werden können. Die Tore sind manuell beweglich. Für den Einbau einer Oberleitung geeignet. Der Lokschuppen kann mit einem weiteren Bausatz, Art. **39450** um 3 Stände erweitert werden. Nicht geeignet für Bettungsgleise (außer Fleischmann).

L 34,5 x B 20 x H 11,5 cm / Durchfahrtshöhe 8,5 cm / Durchfahrtsbreite 3,7 cm / Gleismittenabstand 5,75 cm

Loco shed, triple track – Kit

*This modern loco shed fits perfectly to epoch III – V. The big glass facades provide best lighting conditions inside, where repair and revision work can be done. The doors can be manually operated. Installation of catenary system inside is possible. The engine shed can be extended with another kit, item **39450**. Not suitable for track beds (except Fleischmann).*

L 34.5 x W 20 x H 11.5 cm / Passage height 8.5 cm / Passage width 3.7 cm / Track middle radius 5.75 cm

Art. 39418

39418 ★★

Besandungsanlage Rheine – Bausatz

Für Dampf-, Diesel- und E-Loks.

L 14 x B 7 x H 5,5 cm / L 7 x B 8,5 x H 12 cm

Durchfahrtshöhe 8,5 – 9,2 cm / Durchfahrtsbreite 3,5 cm

Sand store Rheine – Kit

For steam, diesel and electric locomotives.

L 14 x W 7 x H 5.5 cm / L 7 x W 8.5 x H 12 cm

Passage height 8.5 – 9.2 cm / Passage width 3.5 cm

39420 ★★

Großbekohlungsanlage Gremberg – Bausatz

L 39,5 x B 17,5 x H 19,5 cm,

Durchfahrtshöhe 7,5 cm / Durchfahrtsbreite 5,5 cm

Coaling store Gremberg – Kit

L 39.5 x W 17.5 x H 19.5 cm

Passage height 7.5 cm / Passage width 5.5 cm

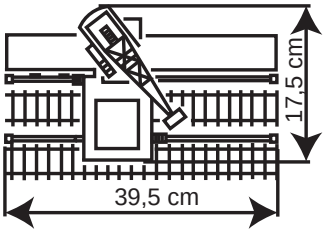

Art. 39420

39434 ★★

Großbekohlungs- und Besandungsanlage – Bausatz
Besandungsanlage L 10,2 x B 4,4 x H 10,8 cm
Bekohlungsanlage L 24,4 x B 6 x H 11 cm
Durchfahrtshöhe 6,5 cm / Durchfahrtsbreite 6,4 cm

Coaling and sand store – Kit
Sand store L 10.2 x W 4.4 x H 10.8 cm
Coaling store L 24.4 x W 6 x H 11 cm
Passage height 6.5 cm / Passage width 6.4 cm

H0

39422 ★★

Wasserkran mit Gelenkausleger, 2 Stück – Bausatz
Beim Vorbild wurden Wasserkräne mit Gelenkausleger häufig auf Bahnsteigen an Ausfahrgleisen angetroffen. Der Grund für einen solchen Standort war einleuchtend: Musste die Dampflok eines eingelaufenen Zuges Wasser nachfassen, so kam die Lok nicht immer genau an einem Wasserkran zum Stehen. Ein erneutes Anziehen oder Zurücksetzen hätte eine erhöhte Gefahr für ein- und aussteigende Reisende bedeutet. Durch den Gelenkausleger war ein gewisser Längenausgleich gegeben, um den Stutzen an die Einfüllöffnung des Wasserbehälters im Loktender heranzuführen, ohne dass der Zug anfahren musste. Häufig gehörten diese Art von Wasserkränen zum Bestand eines Bahnbetriebswerkes. Den Modellen liegt noch ein zusätzlicher Sockel mit Treppe bei, um die Höhendifferenz zwischen Gleisen mit Bettung und Modellgleisen auszugleichen.
L 8,9 x B 2 x H 8,3 cm

Water crane with swing arms, 2 pieces – Kit
L 8.9 x W 2 x H 8.3 cm

Viessmann® eMotion Bewegte Welt
Funktionsmodell Wasserkran, Art. **5132.**
*Functional model Water crane, item **5132.***



39328 ★★

Wasserturm mit Befüllkran – Bausatz
Wasserturm L 12,5 x B 12 x H 23 cm
Befüllkran L 8,8 x B 2 x H 8,3 cm

Water tower with water crane – Kit
Water tower L 12.5 x W 12 x H 23 cm
Water crane L 8.8 x W 2 x H 8.3 cm



39428 ★★

Wasserturm Ottbergen – Bausatz
Das Bahnbetriebswerk Ottbergen war zwar ein eher kleines Bw, dafür aber ein sehr bekanntes und beliebtes in der Geschichte der Dampflokzeit. Jahrzehntelang wirkte es ortsbestimmend im Weser-Raum. Im Bw Ottbergen stand das Vorbild dieses kibri Wasserturmes. Mit seinem rötlich gehaltenen Backsteinmauerwerk, dem nach unten breiter werdenden Erdgeschoss und dem Umlauf, von dem eine Leiter auf das Dach und die Behälterentlüftung hinaufführt, ist er einer jener typischen Wassertürme, wie sie in vielen Bws vor und nach der Jahrhundertwende errichtet wurden. Hauptbestandteil ist der Wasserbehälter, der ein Fassungsvermögen von 130 m³ hatte. Maßstäblich gelungen verkleinert, sollte er auf jedem Modellbahn-Dampf-Bw stehen.
Ø 9,5 x H 20 cm

Water tower Ottbergen – Kit
Ø 9.5 x H 20 cm

39457 ★★

Wasserturm Duisburg – Bausatz
Wasserturm mit Stahlgerüst.
L 15 x B 14 x H 36 cm

Water tower Duisburg – Kit
L 15 x W 14 x H 36 cm

39430 ★

Dieseltankstelle – Bausatz
L 11,5 x B 10 x H 4 cm

Diesel fuel station – Kit
L 11.5 x W 10 x H 4 cm

Das Titelbild im Detail
The cover in detail

H0

Industrie und Gewerbe / *Industry*

TIPP

Passende Maschinen ab Seite 218.
Suitable machines see page 218.

Art. **38671**

39250 ★★

Lager-/ Industriehalle, modern – Bausatz

Diese Lagerhalle der Epochen V – VI kann durch die Modulbauweise individuell nach Platzangebot aufgebaut werden, indem man sie z. B. um ein Feld kürzt (je Feld ca. 7 cm). Die Halle kann mit dem Artikel **39251** beliebig erweitert werden (je Feld ca. 7 cm).

L 28 x B 14,2 x H 10 cm

Warehouse / Industrial hall, modern – Kit

*This warehouse of the epochs V – VI can be constructed individually due to the modular construction according to available space, by reducing e. g. one field (each field is ca. 7 cm). The hall is expandable with item **39251** (ca. 7 cm per field).*

L 28 x W 14.2 x H 10 cm

Art. 39250

TIPP

Viessmann®

Rolltor mit motorischem Antrieb, Art. **5172.**
*Roller shutter with motorized drive unit, item **5172**.*

LED-Leuchtstreifen 5 mm breit mit 42 LEDs weiß, Art. **5088.**
*LED light strips 5 mm wide with 42 LEDs white, item **5088**.*

39251 ★

Erweiterungs-Set für Lager-/ Industriehalle 39250 Bausatz

Erweiterungs-Set zur individuellen Verlängerung der Lager-/ Industriehalle, Art. **39250** (je Feld ca. 7 cm). Inhalt: Je 2 Elemente für beide Seiten und Dachteile.

Wandelement
L 14 x B 14,2 x H 10 cm

Extension set for warehouse / industrial hall 39250 – Kit

*Extension set for individual extension of warehouse / industrial hall, item **39250** (each field ca. 7 cm). Content: Each 2 elements for both sides and roof parts.*

Wall element
L 14 x W 14,2 x H 10 cm

Art. 39251

H0

39252 ★★

Wartungshalle GleisBau, modern – Bausatz

Mit durchgehender Wartungs- und Reparaturgrube. Durchgehend befahrbar mit 2- oder 3-Leiter Fahrzeugen. Schienenprofile sind im Lieferumfang enthalten. Die beiden Rolltore sind für das motorische Rolltor von Viessmann, Art. **5172** vorbereitet. Sie sind vormontiert und zum manuellen Aufrollen geeignet. Das Dach ist abnehmbar. Die Halle kann mit dem Erweiterungs-Set, Art. **39253** beliebig verlängert werden.

Mit Fundament L 34,9 x B 14,3 x H 12,5 cm, Einbautiefe 1,4 cm, Gleismittenabstand 6,9 cm

Maintenance hangar GleisBau, modern – Kit

*With an end-to-end maintenance and repair pit. Continuously accessible for 2 or 3 rail vehicles. Rail sections are included in delivery. The 2 roller shutters are prepared for the Viessmann motorized roller shutter, item **5172**. They are pre-assembled and can be rolled up manually. The roof is removable. The hall can be extended as desired with extension set, item **39253**.*

With base L 34.9 x W 14.3 x H 12.5 cm, mounting depth 1.4 cm, track middle distance 6.9 cm

39253 ★

Erweiterungs-Set für Wartungshalle GleisBau, 39252 – Bausatz

Erweiterungs-Set zur individuellen Verlängerung der Wartungshalle GleisBau, Art. **39252** (je Feld ca. 7 cm). Inhalt: Je 2 Elemente für beide Seiten, Dachteile, Schienenprofile, Grube. Für 2- und 3-Leiter Systeme geeignet.

Wandelement
L 14 x B 14,3 x H 12,5 cm

Extension set for Maintenance hangar GleisBau 39252 – Kit

*Extension set for individual extension of maintenance hangar GleisBau, item **39252** (each field ca. 7 cm). Content: Each 2 elements for both sides, roof parts, rail sections, pit. Suitable for 2 and 3 rail systems.*

Wall element
L 14 x W 14,3 x H 12,5 cm

39254 ★★

LKW Reparaturhalle, modern – Bausatz

Mit durchgehender Wartungs- und Reparaturgrube. Durchgehend befahrbar mit CarMotion Fahrzeugen. Die beiden Rolltore sind für das motorische Rolltor von Viessmann, Art. **5172** vorbereitet. Sie sind vormontiert und zum manuellen Aufrollen geeignet. Das Dach ist abnehmbar.

Mit Fundament L 28,1 x B 14,3 x H 12,2 cm, Einbautiefe 1,4 cm

Truck repair hall, modern – Kit

*Equipped with a continuous service and repair pit. Continuously accessible for CarMotion vehicles. The 2 roller shutters are pre-configured for the Viessmann roller shutter, item **5172**. They come pre-assembled and are suitable for manual operation. The roof is removable.*

With foundation L 28.1 x W 14.3 x H 12.2 cm, mounting depth 1.4 cm

39255 ★

Bürobereich für Industriehallen – Bausatz

Ergänzungsbausatz für Lager-/Industriehalle, Art. **39250**, Wartungshalle GleisBau, Art. **39252**, LKW Reparaturhalle, Art. **39254** und Wartungshalle Deutsche Bahn, Art. **39256**.

L 6,3 x B 6,3 x H 7,5 cm

Office area for industrial halls – Kit

*Complementary kit for warehouse / industrial hall, item **39250**, maintenance hangar GleisBau, item **39252**, truck repair hanger, item **39254** and maintenance hangar Deutsche Bahn, item **39256**.*

L 6.3 x W 6.3 x H 7.5 cm

H0

39256 ★★

Wartungshalle Deutsche Bahn, modern – Bausatz

Mit durchgehender Wartungs- und Reparaturgrube. Durchgehend befahrbar mit 2- oder 3-Leiter Fahrzeugen.Schienenprofile sind im Lieferumfang enthalten. Die beiden Rolltore sind für das motorische Rolltor von Viessmann, Art. **5172** vorbereitet, sie sind vormontiert und zum manuellen Aufrollen geeignet. Das Dach ist abnehmbar. Die Halle kann mit dem Erweiterungs-Set, Art. **39257** beliebig verlängert werden. Passt zu Viessmann Art. **5075**, H0 DB Keks mit LED-Beleuchtung.

Mit Fundament L 34,9 x B 14,3 x H 12,5 cm, Einbautiefe 1,4 cm, Gleismittenabstand 6,9 cm

Maintenance hangar Deutsche Bahn, modern – Kit

*With an end-to-end maintenance and repair pit. Continuously accessible for 2 or 3 rail vehicles. Rail sections are included in delivery. The 2 roller shutters are prepared for the Viessmann motorized roller shutter, item **5172**, they are pre-assembled and can be rolled up manually. The roof is removable. The hall can be extended as desired with extension set, item **39257**. Suitable for Viessmann item **5075**, H0 DB Sign with LED lighting.*

Dimensions with base L 34.9 x W 14.3 x H 12.5 cm, mounting depth 1.4 cm, track middle distance 6.9 cm

39257 ★

Erweiterungs-Set für Wartungshalle Deutsche Bahn 39256 – Bausatz

Erweiterungs-Set zur individuellen Verlängerung der Wartungshalle Deutsche Bahn, Art. **39256** (je Feld ca. 7 cm). Inhalt: Je 2 Elemente für beide Seiten, Dachteile, Schienenprofile, Grube. Für 2- und 3-Leiter Systeme geeignet.

Wandelement
L 14 x B 14,3 x H 12,5 cm

Extension set for Maintenance hangar Deutsche Bahn 39256 – Kit

*Extension set for individual extension of maintenance hangar Deutsche Bahn, item **39256** (each field ca. 7 cm). Content: Each 2 elements for both sides, roof parts, rail sections, pit. Suitable for 2 and 3 rail systems.*

Wall element
L 14 x W 14,3 x H 12,5 cm

Moderne Hallen für den multifunktionalen Betrieb

Mit unseren modernen Lager-/ Industrie- und Wartungshallen bieten wir Ihnen zweckmäßige, lichtdurchflutete Modelle, mit optisch ansprechendem Design.

Diese Varianten entstanden nach dem Vorbild der Logistikhalle der Viessmann Modelltechnik GmbH im nordhessischen Ederbergland, die im Jahr 2016 eingeweiht wurde. Die moderne Optik besticht durch große Fensterflächen, eine mittig angesetzte durchgängige Lichtkuppel und markante Abschlussleisten.

Die Bausätze wurden so konzipiert, dass sie je nach Platzbedarf, beliebig erweiterbar sind.

Darüber hinaus halten die modernen Hallen aus dem kibri Sortiment einige Highlights für Sie bereit!

Die beweglichen Rolltore von Viessmann Art. **5172** können in die kibri Modelle eingebaut werden. Das Dach ist abnehmbar, um den vollen Überblick über das geschäftige Treiben in der Halle zu behalten. Die Hallen sind mit befahrbaren durchgehenden Wartungs- und Reparaturgruben ausgestattet. Damit den Arbeitern in der Fahrzeuggrube ein Licht aufgeht, sorgen die LED-Leuchtstreifen von Viessmann Art. **5086 – 5089** für Erleuchtung!

Ein ganz besonderes Highlight stellt die Befahrbarkeit der modernen Lager-/ Industrie- und Wartungshallen mit den neuen Viessmann CarMotion-Fahrzeugen dar! Die Wartungsgruben wurden so konzipiert, dass die Fahrzeuge entweder bei offener Arbeitsgrube oder mit verdecktem Hallenboden befahrbar sind. So haben Sie die Möglichkeit, die Halle sogar voll funktionsfähig in den Straßenverkehr einzubinden. Mit dem motorisch bewegten Rolltor von Viessmann lassen sich die Tore vorbildgerecht vor dem Einfahren eines Fahrzeugs öffnen und danach wieder schließen.

Mit passender Inneneinrichtung, wie einem Bürokomplex, Hochregallager oder den Werkzeugmaschinen von kibri, haben Sie vielfältige Möglichkeiten für eine ganz individuelle Gestaltung.

Die hochwertigen Hallen eignen sich besonders für die Epochen V-VI und bieten enormen Spielspaß und zahlreiche Einsatzmöglichkeiten!

Modern halls for multifunctional operation

With our modern warehouse, industrial and maintenance halls, we offer you functional, light-flooded models with a visually appealing design.

These variants were based on the prototype of the logistics hall of Viessmann Modelltechnik GmbH in the Ederbergland region in northern Hesse, which was inaugurated in 2016. The modern look stands out for its large window areas, a centrally positioned continuous skylight dome and striking end strips.

The kits have been designed in a way that they can be freely extended should more space be required.

Furthermore, the modern halls from the kibri range have some highlights in store for you!

*The movable roller shutters from Viessmann, item **5172** can be mounted into the kibri models. The roof is removable to keep an eye on the hustle and bustle in the hall. The halls are equipped with passable end-to-end maintenance and repair pits. To make sure that the workers in the repair pit see the light, illumination is provided by the LED light strips from Viessmann, items **5086 – 5089**!*

A very special highlight is the accessibility of the modern warehouse, industrial and maintenance halls with the new Viessmann CarMotion vehicles! The maintenance pits have been designed in a way enabling the vehicles to be driven into either with the working pit open or with the hall floor covered. Thus you have the possibility of integrating the hall in a fully functional manner into the road traffic. With the motorised roller shutters from Viessmann, the doors can be opened prototypically before a vehicle enters and then closed again afterwards.

With a suitable interior such as an office complex, high bay racking or tool machines from kibri you have a variety of possibilities for an individual configuration.

The high-quality halls are particularly suitable for epochs V – VI and are extremely fun to play with due to their numerous application possibilities!

Art. 39324

H0

39324 ★★

Wartungshalle GleisBau – Bausatz

Zweiständige Wartungshalle für Gleisbaufahrzeuge. Mit einem 2. Bausatz kann das Gebäude auf vierständig verbreitert oder nach hinten verlängert werden. Zusammen mit der Werkskantine, Art. **39325** entsteht ein kompletter Betriebshof der Firma GleisBau.

Mit Stecksystem.

L 35,5 x B 22 x H 12 cm

Gleismittenabstand 7,5 cm

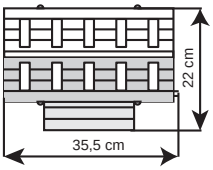

Maintenance hangar GleisBau –Kit

With connection system.

L 35.5 x W 22 x H 12 cm

Track middle distance 7.5 cm

TIPP

MB LP Wechsellader mit GleisBau Bürocontainer, Art. **16310**, Seite 164.

*LP charger loader with GleisBau office container, item **16310**, see page 164.*

Art. **16310**

Passende Schienenfahrzeuge ab Seite 132.

Suitable railbound vehicles see page 132.

Art. **10558**

TIPP

Viessmann®

Bahnbetriebswerkleuchte, LED warmweiß, Art. **6384.**

*Platform light, LED warm-white, item **6384**.*

Art. 39325

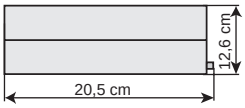

39325 ★★

Werkskantine GleisBau – Bausatz

L 20,5 x B 12,6 x H 6,5 cm

Factory canteen GleisBau – Kit

L 20.5 x W 12.6 x H 6.5 cm

39211 ★★

THW Kitzingen – Bausatz

Dieses Set besteht aus der Fahrzeughalle und 2 Verwaltungsgebäuden. Die Fahrzeughalle ist ein moderner Garagenbau und bietet Platz für mindestens 4 LKW. Die 4 breiten Rolltor-Nachbildungen erlauben auch das Einfahren von Lastwagen mit Plane. Im kibri Sortiment gibt es eine umfangreiche Auswahl an passenden THW Fahrzeugen.

Mit Stecksystem.

L 33 x B 12 x H 8,7 cm / L 14,4 x B 16,4 x H 8,1 cm

L 21,5 x B 18 x H 8,3 cm

THW Kitzingen – Kit

This set consists of a vehicle hall and 2 office buildings. The vehicle hall is a modern garage construction and can accommodate at least 4 trucks. The 4 wide rolling gate replications also allow the entry of trucks with tarpaulin. In the kibri range you can find an extensive selection of suitable THW vehicles.

With connection system.

L 33 x W 12 x H 8.7 cm / L 14.4 x W 16.4 x H 8.1 cm

L 21.5 x W 18 x H 8.3 cm

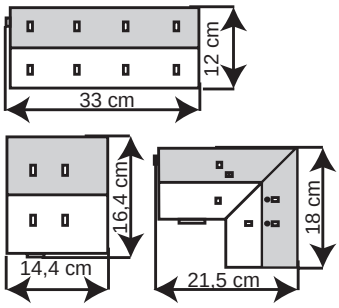

39212 ★★

Fahrzeughalle – Bausatz

Mit einem 2. Bausatz ist die Halle nach hinten verlängerbar. Ein Aufklebersatz „Baldwins“ und „THW“ liegt bei. Ohne Fahrzeuge.

Mit Stecksystem.

L 34,5 x B 20 x H 11 cm

Vehicle hall – Kit

Hall can be enlarged with a second kit. “Baldwins” and “THW” stickers are included. Without vehicles.

With connection system.

L 34.5 x W 20 x H 11 cm

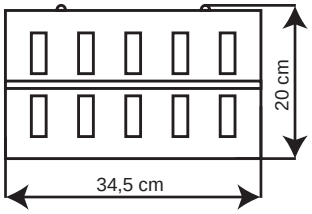

TIPP

Viessmann® eMotion Bewegte Welt

Rolltor mit motorischem Antrieb, Art. **5172.**

*Roller shutter with motorized drive unit, item **5172**.*

38136 ★★

Garagen für 4 LKW – Bausatz

Dieser moderne Garagenbau bietet eine ansprechende Unterbringung für mindestens 4 Lastwagen oder Baumaschinen. Das Gebäude eignet sich hervorragend zur Inszenierung von Betriebshöfen der Transport- und Bauunternehmen, kommunalen Bauhöfen u.a. Die 4 breiten Rolltor-Nachbildungen erlauben auch das Einfahren von Lastwagen mit Plane. Die Innenlänge reicht aus für ein ca. 8 cm langes Fahrzeug.

Mit Stecksystem.

L 33 x B 12 x H 8,7 cm

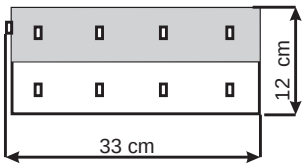

Garage for 4 lorries – Kit

This modern garage offers attractive accommodation for at least 4 trucks and construction machinery. The building is ideally suited for creating depots of transport and construction companies, municipal building yards, THW and others.

With connection system.

L 33 x W 12 x H 8.7 cm

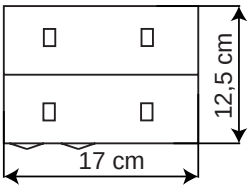

38540 ★★

Garage klein – Bausatz

Mit Stecksystem.

L 17 x B 12,5 x H 8,7 cm

Garage small – Kit

With connection system.

L 17 x W 12.5 x H 8.7 cm

Art. 39219

39219 ★★

Fahrzeughalle Berufsfeuerwehr – Bausatz
Mit einem zweiten Bausatz ist die Halle nach hinten verlängerbar.
Mit Stecksystem.
L 34,5 x B 20 x H 11,5 cm

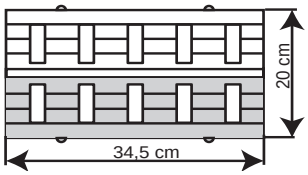

Vehicle hall fire department – Kit
Hall can be enlarged with a second kit.
With connection system.
L 34.5 x W 20 x H 11.5 cm

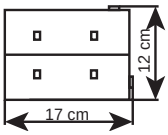

38542 ★★

Kleine Feuerwehrgarage Bausatz
Die Tore sind manuell beweglich.
L 17 x B 12 x H 8,7 cm

Small fire brigade garage Kit
Gates are manually movable.
L 17 x W 12 x H 8.7 cm

Art. 38542

39220 ★★

Feuerwehr Verwaltungsgebäude – Bausatz
Dieses Verwaltungsgebäude ergänzt die kleine Feuerwehrgarage, Art. **38542** und die Fahrzeughalle Berufsfeuerwehr, Art. **39219** zum kompletten Feuerwehrgerätehaus eines Löschzuges oder einer Löschgruppe.
L 21 x B 18 x H 8,2 cm

Fire department administration building – Kit
*The fire department administration building is the perfect complement to the small garage of the fire department item **38542** and the vehicle hall item **39219** in order to complete a fire station as it is found today in many small cities or towns.*
L 21 x W 18 x H 8.2 cm

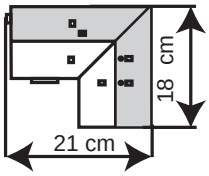

TIPP
Viessmann CAR motion

Feuerwehr MB ACTROS 3-achs mit Abrollcontainer und Rundumleuchten, Basis, Funktionsmodell, Art. **8050.**
*Fire brigade MB ACTROS 3-axle with roll-off container and rotating flashing lights, basic, functional model, item **8050**.*

Art. 39220

39210 ★★

Feuerwehrhaus Bahlburg-Lüneburg mit Fahrzeug FK 2500 – Bausatz

Über dem Eingang befindet sich das Wappen der Gemeinde Bahlburg, die heute ein Ortsteil von Winsen/Luhe ist. Das Modell zeigt das Gebäude in seinem ursprünglichen Zustand. Es wurde später um einen quergestellten Schulungsraum mit Toiletten ergänzt.

Gebäude
L 11 x B 12 x,H 18 cm

Fahrzeug
L 7,5 x B 3 x H 3 cm

Fire brigade Bahlburg-Lüneburg with vehicle Ford FK 2500 – Kit

Building
L 11 x W 12 x H 18 cm

Vehicle
L 7.5 x W 3 x H 3 cm

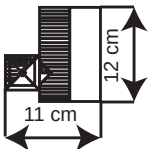

H0

39214 ★★

Feuerwehr mit Dorfgemeinschaftshaus – Bausatz

Mit Stecksystem.
L 20 x B 16 x H 15 cm

Fire brigade and community building – Kit

With connection system.
L 20 x W 16 x H 15 cm

38032 ★★ *Funktionsbausatz / Functional kit*

Ländliche Feuerwache inkl. Hausbeleuchtungs-Startset

Diese typisch süddeutsche Feuerwache mit 2 Toren ist sehr harmonisch gestaltet und fügt sich leicht in ein vorhandenes Modellszenario ein. Dabei überzeugt das platzsparende Modell durch Filigranität und den sauber ausgearbeiteten aufgesetzten Sirenenturm. Die passende LED-Beleuchtung für ein Fenster liegt dem Bausatz bei. Sie ist einfach zu montieren und genau auf das Modell abgestimmt.

L 13,3 x B 11,2 x H 11 cm

Rural fire station incl. house illumination starter set

This typical Southern German rural fire station has 2 gates for firetrucks. This detailed and space saving functional kit is very filigree. Look closely at the quite well elaborated mounted siren tower. Equipped with house illumination starter set.

L 13.3 x W 11.2 x H 11 cm

inkl. Art. **6005**

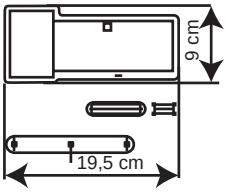

38541 ★★

ARAL Tankstelle – Bausatz
L 19,5 x B 9/variabel x H 4,5 cm

ARAL petrol station – Kit
L 19.5 x W 9/variable x H 4.5 cm

38544 ★★ *Funktionsbausatz / Functional kit*

inkl. Art. **6045**



Historische ARAL Tankstelle inkl. LED-Beleuchtung
Die Tankstelle ist im Verkaufsraum mit warmweißen LEDs und in der Reparaturwerkstatt mit weißen LEDs ausgestattet. Zusätzlich sind das ARAL-Schild und das Dach über den Zapfsäulen beleuchtet.
L 19,5 x B 9 x H 4,5 cm

Historical petrol station ARAL incl. LED lighting
The petrol station is equipped with warm-white LEDs in the sales room and with white LEDs in the service station. In addition, the ARAL sign and the roof above the petrol pumps are lit.
L 19.5 x W 9 x H 4.5 cm

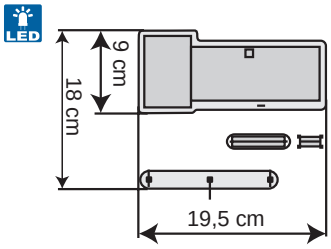

TIPP
Viessmann eMotion Bewegte Welt
ARAL-Schild mit LED-Beleuchtung, Art. **1376.**
*ARAL sign with LED lighting, item **1376**.*

POLYPLATE

38547 ★★

Moderne ARAL Tankstelle Polyplate Bausatz
Dieser Artikel enthält sowohl Kunststoff-Spritzlinge als auch Teile aus Polyplate Verbundwerkstoff.
L 22,9 x B 22,6 x H 6,4 cm

Modern ARAL petrol station Polyplate kit
This article contains both plastic sprues and parts made of Polyplate composite material.
L 22.9 x W 22.6 x H 6.4 cm

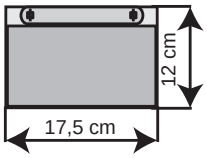

38705 ★★

SB-Tankstelle – Bausatz
L 17,5 x B 12 x H 7,8 cm

Self-service petrol station – Kit
L 17.5 x W 12 x H 7.8 cm

H0

TIPP

Viessmann® eMotion Bewegte Welt

Werbetafel mit LED-Beleuchtung, Art. **6336.**

*Advertising board with LED lighting, item **6336**.*

39008 ★★ ***Funktionsbausatz / Functional kit***

Moderner Kiosk inkl. LED-Beleuchtung

Der moderne Kiosk besticht durch sein einzigartig futuristisches Design und ist das Highlight auf jeder Anlage. Der Kiosk ist sowohl an den Seiten als auch im Innenraum beleuchtet und mit einer Inneneinrichtung (Regale und Verkaufstheke) ausgestattet. Der Bausatz wird vormontiert ausgeliefert.

Gebäude L 11,3 x B 7,5 x H 5,7 cm / Gebäude mit Grundplatte L 14,6 x B 9,6 x H 6 cm

Modern kiosk incl. LED lighting

The modern kiosk impresses with its unique futuristic design and is the highlight on every layout. The kiosk is lit both on the sides and in the interior and is equipped with interior decoration (shelves and sales counter). The kit is delivered pre-assembled.

Building L 11.3 x W 7.5 x H 5.7 cm / Building with ground plate L 14.6 x W 9.6 x H 6 cm

LED

39808 ★★

Spinnerei H. Zwirn – Bausatz

Mit einem zweiten Bausatz ist das Modell verlängerbar.

L 23,5 x B 15 x H 10,5 cm

Spinning company H. Zwirn Kit

The kit can be extended with additional kits.

L 23.5 x W 15 x H 10.5 cm

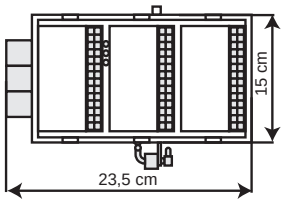

39810 ★★

Siux Schuhfabrik – Bausatz

Diese Fabrik ist epochenübergreifend einsetzbar. Ein imposantes Gebäude und vom Baustil ideal kombinierbar mit vielen weiteren tollen kibri Bausätzen aus Industrie und Gewerbe.

L 57 x B 16 x H 25 cm

Shoe factory Siux – Kit

Everlasting epoch. An impressive building which can be combined with a lot of other kibri industry and trade building kits.

L 57 x W 16 x H 25 cm

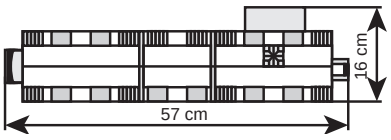

39813 ★★

Fabrik mit Anbau – Bausatz

Dieser kleine Bausatz bereichert jedes Industriegebäude der Gründerzeit. Mit seinen ausgeprägten Details ist er ein wertvolles Kleinod vergangener Zeiten.

L 28 x B 19 x H 15,5 cm

Factory with annexe – Kit

L 28 x W 19 x H 15.5 cm

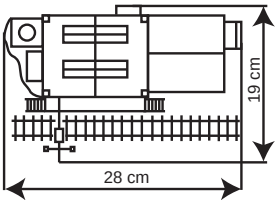

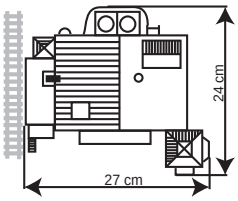

39814 ★★

Fabrik aus der Gründerzeit
Bausatz
L 27 x B 24 x H 26,5 cm

Factory building of Wilhelminian time – Kit
L 27 x W 24 x H 26.5 cm

H0

39806 ★★

Holzspielwarenfabrik „Specht“ – Bausatz
Mit Stecksystem.
Hergestellt im Zweifarben-Spritzgießverfahren.
L 24,5 x B 26,5 x H 16,5 cm

Wood toys factory “Specht“ – Kit
With connection system.
Manufactured in two-colour injection moulding process.
L 24.5 x W 26.5 x H 16.5 cm

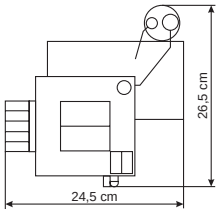

39404 ★★

Lagerhalle – Bausatz
Mit Stecksystem.
Hergestellt im Zweifarben-Spritzgießverfahren.
L 26,5 x B 14,5 x H 11,4 cm

Warehouse – Kit
With connection system.
Manufactured in two-colour injection moulding process.
L 26.5 x W 14.5 x H 11.4 cm

Art. 39404


Art. 39821

Art. 38633

39821 ★★

Kesselhaus mit Kamin – Bausatz
L 18 x B 15 x H 37 cm

Boiler house with chimney – Kit
L 18 x W 15 x H 37 cm

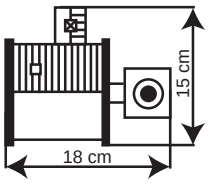

38633 ★

Industrie-Schornstein – Bausatz
L 4,9 x B 4,9 x H 29 cm

Industrial chimney – Kit
L 4.9 x W 4.9 x H 29 cm

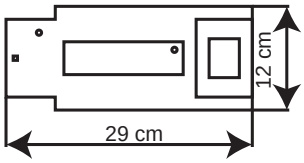

39208 ★★

Lagerhaus in Herrenberg
Bausatz
L 29 x B 12 x H 19 cm

Warehouse in Herrenberg
Kit
L 29 x W 12 x H 19 cm

H0

39408 ★★

WLZ Lagerhaus – Bausatz
Mit Stecksystem.
Hergestellt im Zweifarben-Spritzgießverfahren.
L 37 x B 14 x H 25 cm

WLZ warehouse – Kit
With connection system.
Manufactured in two-colour injection moulding process.
L 37 x W 14 x H 25 cm

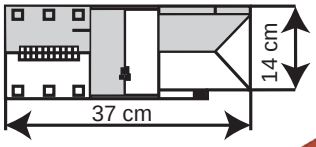

39846 ★★★ *Funktionsbausatz / Functional kit*

Zeche Herbede inkl. Antrieb

Die Zeche Herbede hat eine über 120-jährige Geschichte. Das ehemalige Steinkohlebergwerk steht in einem Stadtteil von Witten im Ennepe-Ruhr-Kreis und wurde 1972 stillgelegt. Der Bausatz besteht aus Förderturm, Kesselhaus und Kohlewäschegebäude. Besonders reizvoll: Durch den beiliegenden Antrieb bewegen sich die Seilscheiben im Förderturm absolut originalgetreu.

L 60 x B 16 x H 37 cm

Mine Herbede incl. drive

With drive to move pulley. Consisting of mine head tower, boiler house and coal washing plant building.

L 60 x W 16 x H 37 cm

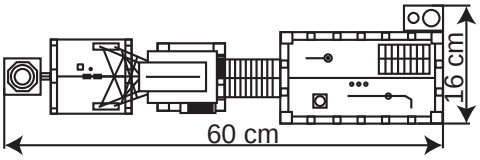

39848 ★★

Zechen-Verwaltung mit Werkstatt Bausatz

Dazu passen der Verwaltungsturm, Art. **39847** und der Förderturm mit Antrieb, Art. **39845**.

Mit Stecksystem.

Hergestellt im Zweifarben-Spritzgießverfahren.

L 27 x B 15 x H 22 cm

Mine administrative building with workshop – Kit

With connection system.

Manufactured in two-colour injection moulding process.

L 27 x W 15 x H 22 cm

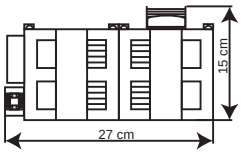

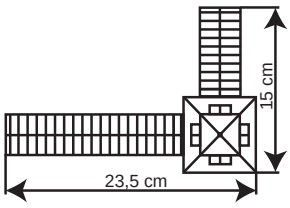

H0

39847 ★★

Verwaltungsturm mit Übergängen – Bausatz

Dieser Verwaltungsturm der Zeche Herbede verbindet das Verwaltungsgebäude, Art. **39848** mit dem Förderturm, Art. **39845**.

L 23,5 x B 15 x H 31,5 cm

Administrative tower with transitions – Kit

L 23.5 x W 15 x H 31.5 cm

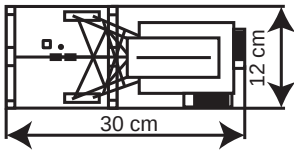



39845 ★★★ *Funktionsbausatz / Functional kit*

Förderturm mit Maschinenhaus inkl. Antrieb

Durch den beiliegenden Antriebssatz bewegen sich die Seilscheiben im Förderturm absolut originalgetreu. Der Förderturm ergänzt das Verwaltungsgebäude, Art. **39848** und den Verwaltungsturm, Art. **39847** zur Zeche Herbede.

L 30 x B 12 x H 37 cm

Mine head tower with power house incl. drive

With drive to move pulley.

L 30 x W 12 x H 37 cm

39217 ★★

Lagerhalle Brauerei Feldschlösschen – Bausatz
Mit Stecksystem.
Hergestellt im Zweifarben-Spritzgießverfahren.
L 34,5 x B 11,5 x H 11,5 cm

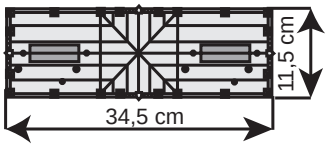

Storage hall brewery Feldschlösschen – Kit
With connection system.
Manufactured in two-colour injection moulding process.
L 34.5 x W 11.5 x H 11.5 cm

39825 ★★

Braugebäude Feldschlösschen – Bausatz
Mit Stecksystem.
Hergestellt im Zweifarben-Spritzgießverfahren.
L 23,5 x B 21,5 x H 25,5 cm

Brewery Feldschlösschen Kit
With connection system.
Manufactured in two-colour injection moulding process.
L 23.5 x W 21.5 x H 25.5 cm

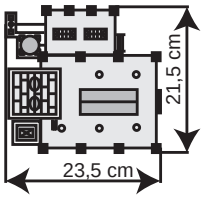

Art. 39826

H0

39826 ★★

Kühlhaus und Anlieferung Brauerei Feldschlösschen – Bausatz
Mit Stecksystem.
Hergestellt im Zweifarben-Spritzgießverfahren.
L 28 x B 20 x H 16 cm / Kamin L 4,9 x B 4,9 x H 30 cm

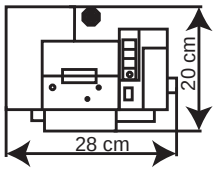

Cold storage and depot for brewery Feldschlösschen – Kit
With connection system.
Manufactured in two-colour injection moulding process.
L 28 x W 20 x H 16 cm / Chimney L 4.9 x W 4.9 x H 30 cm



Art. 39827

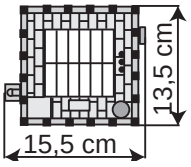

39827 ★★

Erweiterungsgebäude Brauerei Feldschlösschen Bausatz
Mit Stecksystem.
Hergestellt im Zweifarben-Spritzgießverfahren.
L 15,5 x B 13,5 x H 15,8 cm

Extension building for brewery Feldschlösschen Kit
With connection system.
Manufactured in two-colour injection moulding process.
L 15.5 x W 13.5 x H 15.8 cm

Art. 39804

39804 ★★

Betonwerk – Bausatz
L 14 x B 10 x H 22 cm
Durchfahrtshöhe 4,5 cm / Durchfahrtsbreite 3,8 cm

Concrete factory – Kit
L 14 x W 10 x H 22 cm
Passage height 4.5 cm / Passage width 3.8 cm

Art. 39805

39805 ★★

Kieswerk – Bausatz
L 27 x B 14,5 x H 22 cm
Durchfahrtshöhe 4,5 cm / Durchfahrtsbreite 3 cm

Gravel quarry – Kit
L 27 x W 14.5 x H 22 cm
Passage height 4.5 cm / Passage width 3 cm

Art. 39930

39930 ★★

Betonwerk SchwarzBau – Bausatz
Mit Stecksystem.
L 18 x B 14 x H 26,5 cm
Durchfahrtshöhe 5 cm / Durchfahrtsbreite 4 cm

Concrete factory SchwarzBau – Kit
With connection system.
L 18 x W 14 x H 26.5 cm
Passage height 5 cm / Passage width 4 cm

Art. 39931

39931 ★★

Doppelsilo SchwarzBau – Bausatz
L 7,5 x B 3,5 x H 15,5 cm
Durchfahrtshöhe 5 cm / Durchfahrtsbreite 4,5 cm

Double silo SchwarzBau – Kit
L 7.5 x W 3.5 x H 15.5 cm
Passage height 5 cm / Passage width 4.5 cm

Art. 39932

39932 ★

Dieseltankstelle SchwarzBau – Bausatz
L 11,5 x B 10 x H 4 cm

Diesel fuel station SchwarzBau – Kit
L 11.5 x W 10 x H 4 cm

TIPP

Viessmann®

Flutlichtstrahler, LED weiß, Art. **6331.**
*Floodlight spot, LED white, item **6331**.*

Art. 39834

39834 ★★

MIRO Abfüllstation mit SCANIA Tankwagen – Bausatz
Die äußerst detailreich ausgeführten Abfülleinrichtungen bis hin zu den charakteristischen Schlauchleitungen oder den Übergangsstegen sind mit einem nach innen geneigten Flachdach gegen Witterungseinflüsse geschützt. Der Bausatz enthält einen Tanksattelauflieger in vorherrschend oranger Farbgebung der Firma KLETT Mineralöle.
Abfüllstation L 18 x B 9 x H 8 cm
Tankwagen L 17,8 x B 3,5 x H 4 cm

MIRO filling station with SCANIA road tanker – Kit
Filling station L 18 x W 9 x H 8 cm
Road tanker L 17.8 x W 3.5 x H 4 cm

Die MIRO Mineralölanlage von kibri ist so konzipiert, dass sie sich aus einzelnen Bausteinen individuell zusammenstellen lässt. So lassen sich die Anlagenteile problemlos in jede beliebige Modellbahnanlage einpassen. Der angelieferte Treibstoff (z. B. Benzin oder Rohöl) wird zur Zwischenlagerung in diesem Hochtank und den Tanks der Tankanlage, Art. **39832** gelagert, bevor er an der Abfüllstation, Art. **39834** in den SCANIA Tankwagen gefüllt und von dort zu den Verbrauchern transportiert wird. Wie beim Vorbild steht der Tank auf einer undurchlässigen Lehmschicht und ist zum Schutz des Erdreichs von betonierten Wällen umgeben. Ein filigran umlaufender Treppenaufgang führt zur oberen Plattform.

*The kibri MIRO mineral tank is designed in a way that it can be put together individually from separate modules. Thus, it is possible to fit parts of the plant into any model railway layout. The fuel supplied (e. g. petrol or crude oil) is being temporarily stored in these high tanks and the tanks of item **39832** before it is filled into the SCANIA tank lorry at the filling station, item **39834** and from there delivered to the end users. Like the prototype, the tank stands on an impermeable layer of clay and for protection of the soil it is surrounded by concreted walls. A filigree surrounding stairway leads to the upper platform.*

Art. 39830

39830 ★★

MIRO Hochtank – Bausatz
Wie beim Vorbild stehen die Tanks auf einer undurchlässigen Lehmschicht und sind zum Schutz des Erdreichs von betonierten Wällen umgeben.
L 18 x B 14 x H 14 cm

MIRO deep tank – Kit
L 18 x W 14 x H 14 cm

Art. 39832

39832 ★★

MIRO Tankanlage – Bausatz
Wie beim Vorbild stehen die Tanks auf einer undurchlässigen Lehmschicht und sind zum Schutz des Erdreichs von betonierten Wällen umgeben.
L 32 x B 15 x H 10 cm

MIRO storage tank – Kit
L 32 x W 15 x H 10 cm

38531 ★★

Überladekran WASEL – Bausatz

Das Vorbild dieses Überladekrans steht auf dem Betriebsgelände der Firma WASEL Schwerlastlogistik in Bergheim. Deren Spezialkräne werden für den Transport zerlegt. Mit dem Überladekran werden die Teile der mobile Großkräne, z. B. Gittermasten, auf die Transportfahrzeuge geladen.

L 44 x B 17 x H 18, cm

Durchfahrtshöhe 11 – 14,5 cm / Durchfahrtsbreite 20 cm

Gantry crane WASEL – Kit

Prototype stands on the premises of heavy logistic company WASEL in Bergheim. For transport the special cranes will be dismantled. With the gantry crane parts of the mobile cranes, e. g. lattice masts, will be loaded onto the transport vehicles.

L 44 x W 17 x H 18 cm

Passage height 11 – 14.5 cm / Passage width 20 cm

38543 ★★

Überladekran zum Sägewerk – Bausatz

L 44 x B 17 x H 18 cm

Durchfahrtshöhe 14,5 cm / Durchfahrtsbreite 23,5 cm

Gantry crane for sawmill – Kit

L 44 x W 17 x H 18 cm

Passage height 14.5 cm / Passage width 23.5 cm

TIPP

MAN Kurz- und Langholzzug, Art. **12271**, Seite 202.

*MAN logging truck, item **12271**, see page 202.*

39816 ★★

Sägewerk mit Kran, Schwellensäge und Inneneinrichtung Bausatz

Mit Ausgestaltungsmaterial.

Sägewerk L 58 x B 17 x H 11 cm

Kran L 27 x B 3 x H 13,5 cm

Sawmill with interior – Kit

With decoration material.

Sawmill L 58 x W 17 x H 11 cm

Crane L 27 x W 3 x H 13.5 cm

39817 ★★

Kran mit Schwellenstapel – Bausatz

L 27 x B 3,5 x H 13,5 cm

Crane with timber yard – Kit

L 27 x W 3.5 x H 13.5 cm

H0

39840 ★★ *Funktionsbausatz / Functional kit*



Umspannwerk Unterwerk Baden-Baden mit Elektroblitzen

Umspannwerke bestehen, neben den Leistungstransformatoren, immer aus Schaltanlagen, hier aufgebaut als Freiluftschaltanlage, und weiteren Einrichtungen zur Mess- und Regeltechnik. Durch den hohen Automatisierungsgrad erfolgt der Betrieb in vielen Umspannwerken vollautomatisch bzw. ferngesteuert von Leitzentralen. 3 vormontierte blaue LEDs erzeugen durch die beiliegende Elektronik einen angedeuteten Lichtbogen-Effekt. Dabei können Sie aus 2 zufallsgesteuerten Blitzhäufigkeiten auswählen. Dazu passt Art. **38533,** H0 Deko-Set Strommasten, 4 Stück.

Mit Stecksystem.

L 53 x B 33 x H 25 cm

Electrical substation Baden-Baden with electric lightning

3 pre-assembled blue LEDs generate an arc discharge effect with attached electronics.

With connection system.

L 53 x W 33 x H 25 cm

LED

39844 ★★

Transformator, 2 Stück Bausatz

Diese detailgetreuen Transformatoren eignen sich z. B. auch als Ladegut für die kibri Schwerlastfahrzeuge oder zur Beladung passender Güterwagen auf der Modelleisenbahn.

L 6 x B 3,3 x H 4,5 cm

Transformer, 2 pieces – Kit

L 6 x W 3.3 x H 4.5 cm

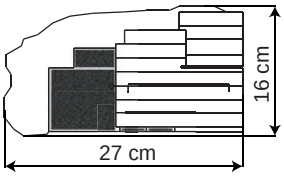

38536 ★★

Kohlehandel – Bausatz

L 27 x B 16 x H 9,5 cm

Coal dealer – Kit

L 27 x W 16 x H 9.5 cm

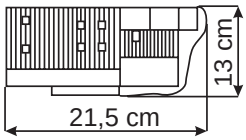

39815 ★★

Geräteschuppen mit Gabelstapler – Bausatz

Schuppen
L 21,5 x B 13 x H 11 cm
Stapler L 5,3 x B 2,1 x H 3,3 cm

Toolshed with forklift – Kit

Shed L 21.5 x W 13 x H 11 cm

Forklift L 5.3 x W 2.1 x H 3.3 cm

Fenstereinzelbeleuchtung, Art. 6005

Ideal für die Innenbeleuchtung von Gebäuden aller Art sind die betriebsfertigen LED-Hausbeleuchtungsplatinen mit je 2 wartungsfreien LEDs in weiß, Art. **6018**, warmweiß, Art. **6021** und gelb, Art. **6017**. Daneben gibt es noch die LED-Hausinnenbeleuchtung mit TV-Simulation, Art. **5079**. Besonders interessant ist auch das Hausbeleuchtungs-Startset, Art. **6005** (12 Lichtboxen je 3 Stück in 4 verschiedenen Größen und einer LED weiß). Die Lichtboxen werden von innen hinter die Fenster geklebt und geben dem Raum Tiefe. Auf diese Weise wird das Durchleuchten der Wände verhindert.

Window lighting, item 6005

*Perfect for the interior illumination of buildings are the house lighting boards equipped with 2 long-lasting LEDs. Available for white light, item **6018**, warm-white light, item **6021** or yellow light, item **6017**.Very interesting is also the house illumination starter set for single windows lighting, item **6005** and house interior lighting with TV simulation, item **5079**.*

Schneiden Sie ein Gardinenmotiv aus.

Cut out curtain background motive.



Kleben Sie es auf die Lichtbox.

Glue it onto the light box.

Zeichnen Sie auf einem mindestens 1 mm dicken Karton die Innenmaße des Fensters auf.

Draw the internal measurements of the window on a cardboard of min. 1 mm thickness.



Der Fenstergrundriss wird anschließend mit einem Bastelmesser ausgeschnitten.

Window ground plot is cut with cutter.



Das Gleiche geschieht mit dem Außenrahmen der Lichtbox.

Same way with the outer frame of light box.

Dieses Teil wird nun auf das Gardinenmotiv geklebt.

Glue the part onto the curtain background.

Die mit Scheiben versehenen Fenster sind nun aufnahmebereit für die Lichtboxen.

The windows with glass are now prepared to receive the light boxes.



In diesem Beispiel zeigen wir Ihnen ein Fenster mit und ohne Laibung.

Here you see a window each with and without embrasure.

Dieses Bild zeigt die bessere Wirkung des mit Laibung versehenen Fensters (links).

This picture shows the better effect when using embrasure (left window).

Etageninnenbeleuchtung, Art. 6045

Eine stimmungsvolle Beleuchtung ist für das Gesamtbild einer Anlage ein wesentlicher Bestandteil. Das Startset Etageninnenbeleuchtung, Art. **6045** setzt, durch die fantastische Tiefenwirkung, einen zusätzlichen Glanzpunkt. Auch in Eckfenstern!

Floor interior lighting, item 6045

*An atmospheric lighting is essential for the general appearance of your model railway. The starter set floor interior lights, item **6045** is an additional highlight due to the fantastic depth effect. This applies also to corner windows!*

Hintergrundmotiv ausschneiden und in die Lichtschiene kleben. Richtung beachten!

Cut out the background motive and glue into the light rail. Please observe direction!

Trennwände einkleben zur Lichtabschottung zwischen Fenstern und Türen sowie als Endabschluss.

Dividing walls for light bashing between windows and doors as well as for end pieces.



Füllstücke zur Abdeckung zwischen den LEDs beliebig kürzbar bzw. verlängerbar.

Filling parts to cover space between the LEDs. Length can be cut as desired.



Die Füllstücke und die LED mit Kunststofffassung werden punktgenau über den Fenstern und Türen positioniert.

The filling pieces and the LED with plastic frame are fixed exactly above windows and doors.



Dann wird die Lichtschiene hinter der Fensterreihe angeklebt.

Glue the light rail behind the window.



Ein schönes Ergebnis mit viel Tiefenwirkung.

A nice result with depth effect.

Es geht auch um die Ecke / *„Around the corner“*

Lichtschienen in 4 verschiedenen Höhen für unterschiedliche Fenster-/Türhöhen und Spurgrößen. Beliebig kürzbar mit Einkerbungen.

***Light rails** in 4 different heights for different window and door heights and gauges. Can be cut as required, with notches.*

LED mit Kunststofffassung, verschiebbar zur punktgenauen Positionierung über den Fenstern und Türen. Auch passend für Lichtboxen der Hausbeleuchtung (Art. **6005**).

***LED with plastic frame** movable to exact position over the windows and doors. Suitable for light boxes from house illumination (item **6005**).*

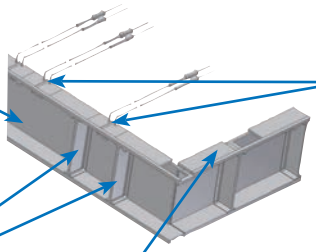

Trennwände verschiebbar, zur Lichtabschottung zwischen Fenstern und Türen sowie als Endabschluss.

***Dividing walls** movable for light bashing between the windows, doors and as end pieces.*

Füllstücke zur Abdeckung zwischen den LEDs beliebig kürzbar bzw. verlängerbar mit Einkerbungen.

***Filling parts** to cover space between the LEDs to be cut as required, with notches.*



Die geniale und praktische 12-polige Steck-Verteilerplatte, Art. **6049**, verbindet bis zu 12 Stromverbraucher. Ohne Stecker, ohne Schraubklemmen und ohne Löten.

*The brillant and useful 12-fold plug-in rail for interior lighting on board, item **6049**, connects up to 12 power consumers – simply by jacks for plugging in the resistors. No extra plug, screw terminals or soldering required.*

Einbau von Beleuchtung

Am Beispiel des kibri Bausatzes H0 Rathaus Leer, Art. **38381**, zeigen wir Ihnen, wie einfach es ist, ein Gebäude mit Viessmann Beleuchtung auszurüsten und zu einem echten Blickfang auf der Anlage zu machen.

Installation of house illumination

*With kibri kit H0 Town hall Leer, item **38381**, we show you how easy it is to install Viessmann house illumination to make it a real eye-catcher on your model train layout.*

Das Eingangsportal wird von der Viessmann Wandlaterne, Art. **6074** eingerahmt.

*The entrance is framed by Viessmann wall lamp, item **6074**.*

TIPP

Viessmann®

Flutlichtstrahler, rechteckig, LED weiß, Art. **6333.**

*Floodlight spot, rectangular, LED white, item **6333**.*

Unsere Powermodule sorgen bei LED-Leuchten für flackerfreies Licht beim Betrieb mit Wechselstrom und erzeugen nahezu doppelte Helligkeit.

Our power modules offer flicker-free lighting when using AC power. Nearly double brightness is possible.

5215 (2A), 5225 (5A)

Leuchten – die perfekte Ergänzung zu kibri Bausätzen

Beleuchtete Modellbahnanlagen oder Dioramen lassen nicht nur Kinderaugen strahlen. Stimmungsvolle Beleuchtung ist für das Gesamtbild einer Anlage wesentlicher Bestandteil.

Modellbahnleuchten von Viessmann setzen nicht nur echte ‚Glanzpunkte', sondern sie glänzen auch durch hochwertige Verarbeitung und, trotz feinster Detaillierung, mit robuster Qualität. Viessmann Leuchten – die perfekte Ergänzung zu kibri Bausätzen.

Lamps – the perfect complement to kibri kits

Illuminated model railway layouts make not only childrens' eyes shine bright. An atmospheric illumination is an essential aspect for the overall picture of a layout.

Viessmann model railway lamps are not only genuine highlights, they also stand out for their high-quality workmanship and, despite being finely detailed also for their solid quality. Viessmann lamps – the perfect complement to kibri kits.

www.viessmann-modell.de

6035 6038 6071 6041 6087 6083 6089 6091 6092 6094

6080 6150 6305 6162 6332 6330 6364 6384 6397 6393

Elektronik für Leuchten

Die idealen Geräte für stabilen und kräftigen Schaltstrom sowie helle und flackerfreie LED-Beleuchtung. Auch geeignet für die Decoder anderer Hersteller, sofern diese über separate Spannungseinspeisung verfügen. LED-Leuchten arbeiten flackerfrei und fast doppelt so hell im Vergleich zur Versorgung über einen Wechselstrom-Trafo.

Electronics for light effects

The ideal solution for stable and powerful switching current as well as bright and flicker-free LED-lighting. For the largest switching capacity of digital decoders even of other producers with separate voltage feed. LED lamps work flicker-free and provide almost double the brightness in comparison to being powered by an AC transformer.

5215

2A Powermodul

Das ideale Gerät für stabilen und kräftigen Schaltstrom sowie helle und flackerfreie LED-Beleuchtung. Ein Powermodul reicht zur Versorgung mehrerer Decoder, bis zu 100 LED-Leuchten sowie mehrerer Digitalsignale.

2A Power module

The ideal solution for stable and powerful switching current as well as bright and flicker-free LED-lighting. One power module provides up to 100 LED lights and several digital signals and decoders.

AC ~

5225

5A Powermodul

Das ideale Gerät für stabilen und kräftigen Schaltstrom sowie helle und flackerfreie LED-Beleuchtung. Ein Powermodul reicht zur Versorgung mehrerer Decoder, bis zu 200 LED-Leuchten sowie mehrerer Digitalsignale.

5A Power module

The ideal solution for stable and powerful switching current as well as bright and flicker-free LED-lighting. One power module provides up to 200 LED lights and several digital signals and decoders.

AC ~



5205

Verteilerleiste mit Powermodul

Das kompakte Modul für einfachen Anschluss und helle, flackerfreie LED-Beleuchtung. Eingangsspannung 16 V AC, Ausgangsspannung ca. 22 V DC, Strom 400 mA dauernd, überlastgeschützt. Reicht zur Versorgung von bis zu 25 LED-Leuchten.

L 3,7 x B 2,6 x H 2,2 cm (ohne Befestigung)

Power module with plug-in rail

A compact module for easy connection and bright, flicker-free LED lighting. Input voltage 16 V AC, output voltage ca. 22 V DC, max. current 400 mA continuously, overcurrent protection. Provides up to 25 LED lights.

L 3.7 x W 2.6 x H 2.2 cm (without mounting)

AC ~



6049

Steck-Verteilerleiste für Beleuchtung, 12-polig

Die praktische 12-polige Steck-Verteilerleiste verbindet bis zu 12 Stromverbraucher – ganz einfach durch Buchsen zum Einstecken der Widerstände und Dioden. Sie ist daher perfekt geeignet zur Verwendung mit der Etageninnenbeleuchtung, Art. **6045** – **6048**. Keine Stecker, Schraubklemmen und kein Löten notwendig. Um auch sehr dünne Kabel und Litzen steckbar zu machen, empfehlen wir die Adapterstifte für Verteilerleisten, Art. **6044**.

L 3,2 x B 2,1 x H 0,7 cm

Plug-in rail for interior lighting on board, 12-pole

*The practical 12-pin plug-in rail connects up to 12 power consumers – simply by jacks for plugging in the resistors and diodes. Suitable for use with LED-floor interior lighting, items **6045** – **6048**. No plugs, screw terminals or soldering required. In order to make even very thin cables and litz wires pluggable, we recommend the adapter pins for rails, item **6044**.*

L 3.2 x W 2.1 x H 0.7 cm



6044

Adapterstift für Verteilerleiste, 25 Stück

Zum Ausrüsten dünner Kabel und Litzen, um diese steckbar zu machen, z. B. in Verbindung mit der Viessmann Steck-Verteilerleiste, Art. **6049** oder der Verteilerleiste mit Powermodul, Art. **5205**. Mit Hilfe der Adapterstifte lassen sich auch sehr dünne Kabel ohne Widerstände und Dioden einstecken. Die Kabel werden ohne Löten im Adapterstift verpresst.

Adapter pin for rails, 25 pieces

*To equip thin wires and litz wires to make them pluggable, e. g. in connection with Viessmann plug-in rail, item **6049** or the power module with plug-in rail, item **5205**. By using adapter pins even very thin wires without resistors and diodes can be plugged in. The wires are injected in the adapter pin without soldering.*

Stadthäuser / *City houses*

Art. 38350

38350 ★★ **Funktionsbausatz / Functional kit**

inkl. Art. **6005**

Eckhaus inkl. Hausbeleuchtungs-Startset

Die passende LED-Beleuchtung für ein Fenster liegt dem Bausatz bei. Sie ist einfach zu montieren und genau auf das Modell abgestimmt.

L 15,5 x B 15,5 x H 17cm / Gebäudewinkel aus der Betrachtersicht 90°

Corner house incl. house illumination starter set

The suitable LED lighting for one window is attached. It is easy to mount and perfectly matches the model.

L 15.5 x W 15.5 x H 17 cm / Building angle 90°

LED

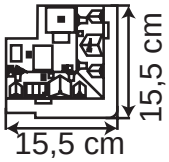

38294 ★★

Eckhaus am Sternplatz Bausatz

Mit Stecksystem.

Hergestellt im Zweifarben-Spritzgießverfahren.

L 22,5 x B 23,5 x H 19 cm

Gebäudewinkel aus der Betrachtersicht 60°

Corner terrace house Sternplatz – Kit

With connection system.

Manufactured in two-colour injection moulding process.

L 22.5 x W 23.5 x H 19 cm
Building angle 60°

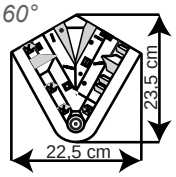

Art. 38294

kibri®
Eine Marke von Viessmann

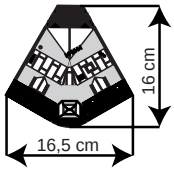

38296 ★★

Eckhaus am Wochenmarkt – Bausatz

Mit Stecksystem.

Hergestellt im Zweifarben-Spritzgießverfahren.

L 16,5 x B 16 x H 22 cm

Gebäudewinkel aus der Betrachtersicht 120°

Corner terrace house Wochenmarkt Kit

With connection system.

Manufactured in two-colour injection moulding process.

L 16.5 x W 16 x H 22 cm
Building angle 120°

H0

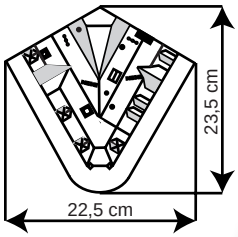



38355 ★★

Eckhaus am Hanseplatz – Bausatz

Mit Stecksystem.

Hergestellt im Zweifarben-Spritzgießverfahren.

L 22,5 x B 23,5 x H 19 cm

Gebäudewinkel aus der Betrachtersicht 60°

Corner house Hanseplatz – Kit

With connection system.

Manufactured in two-colour injection moulding process.

L 22.5 x W 23.5 x H 19 cm
Building angle 60°

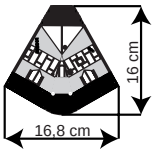

Art. 38385

38385 ★★

Haus am Elbenplatz – Bausatz
Mit Stecksystem.
Hergestellt im Zweifarben-Spritzgießverfahren.
L 16,8 x B 16 x H 19,5 cm
Gebäudewinkel aus der Betrachtersicht 120°

House Elbenplatz – Kit
With connection system.
Manufactured in two-colour injection moulding process.
L 16.8 x W 16 x H 19.5 cm / Building angle 120°

TIPP

Deko-Set Straße und Stadt, Art. **38102**, Seite 214.
*Deco set Street and town, item **38102**, see page 214.*

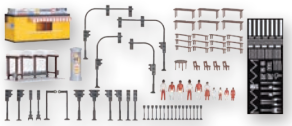

TIPP

Viessmann®
Wandlaterne, LED warmweiß, Art. **6074.**
*Wall lamp, LED warm-white, item **6074**.*

Aufbauvariante
Mounting option

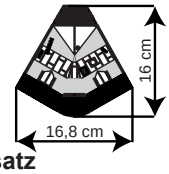

Art. 38387

38387 ★★

Haus am Schillerplatz – Bausatz
2 Aufbauvarianten möglich.
Mit Stecksystem.
Hergestellt im Zweifarben-Spritzgießverfahren.
L 16,8 x B 16 x H 15,5 cm
Gebäudewinkel aus der Betrachtersicht 120°

House Schillerplatz – Kit
Two mounting options possible.
With connection system.
Manufactured in two-colour injection moulding process.
L 16.8 x W 16 x H 15.5 cm / Building angle 120°

Art. 38388

38388 ★★

Haus am Sachsenplatz – Bausatz
2 Aufbauvarianten möglich.
Mit Stecksystem.
Hergestellt im Zweifarben-Spritzgießverfahren.
L 16 x B 16,5 x H 15,5 cm
Gebäudewinkel aus der Betrachtersicht 120°

House Sachsenplatz – Kit
Two mounting options possible.
With connection system.
Manufactured in two-colour injection moulding process.
L 16 x W 16.5 x H 15.5 cm / Building angle 120°

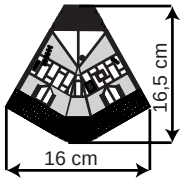

Aufbauvariante
Mounting option

Art. 38390

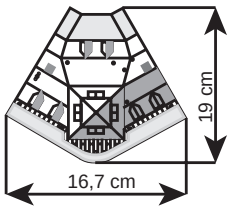

38390 ★★

Haus der Mode – Bausatz
Mit Stecksystem.
Hergestellt im Zweifarben-Spritzgießverfahren.
L 16,7 x B 19 x H 24,5 cm
Gebäudewinkel aus der Betrachtersicht 120°

Corner terrace house of fashion – Kit
With connection system.
Manufactured in two-colour injection moulding process.
L 16.7 x W 19 x H 24.5 cm / Building angle 120°

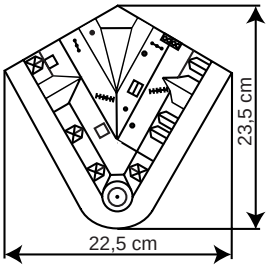

inkl. Art. **6005**



Art. 38295

38295 ★★ *Funktionsbausatz / Functional kit*

Stadthaus mit Figur und Hausbeleuchtung

Am offenen Turmfenster steht eine winkende Frau (ohne Funktion). Die Figur und die passende LED-Beleuchtung für ein Fenster liegen dem Bausatz bei. Sie ist einfach zu montieren und genau auf das Modell abgestimmt.

Mit Stecksystem.

Hergestellt im Zweifarben-Spritzgießverfahren.

L 22,5 x B 23,5 x H 19 cm

Gebäudewinkel aus der Betrachtersicht 60°

Town house with figure and house illumination

A waving woman (without function) is standing in the open tower window. The figure and the LED for one window are included in the kit. It is easy to mount and perfectly matches the model.

With connection system.

Manufactured in two-colour injection moulding process.

L 22.5 x W 23.5 x H 19 cm / Building angle 60°

LED

TIPP

Viessmann®

Motorischer Türantrieb mit Figurenbewegung, Art. **4570**.

*Motor door drive with figure movement, item **4570**.*

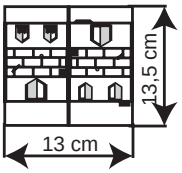

Art. 38386

38386 ★★

Hofapotheke – Bausatz

Mit Stecksystem.

Hergestellt im Zweifarben-Spritzgießverfahren.

L 13 x B 13,5 x H 15,5 cm

Chemist´s shop – Kit

With connection system.

Manufactured in two-colour injection moulding process.

L 13 x W 13.5 x H 15.5 cm

Art. 38383

TIPP



Viessmann®

Hausbeleuchtung

LED-Hausinnenbeleuchtung mit TV-Simulation, Art. **5079.**

House illumination

*LED House interior lighting with TV-simulation, item **5079.***

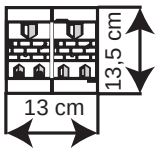

38383 ★★

Haus am Ballhausplatz – Bausatz

Mit Stecksystem.

Hergestellt im Zweifarben-Spritzgießverfahren.

L 13 x B 13,5 x H 19 cm

House Ballhausplatz – Kit

With connection system.

Manufactured in two-colour injection moulding process.

L 13 x W 13.5 x H 19 cm

Art. 38384

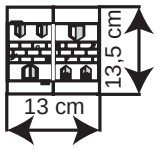

38384 ★★

Haus am Postplatz – Bausatz

Mit Stecksystem.

Hergestellt im Zweifarben-Spritzgießverfahren.

L 13 x B 13,5 x H 19 cm

House Postplatz – Kit

With connection system.

Manufactured in two-colour injection moulding process.

L 13 x W 13.5 x H 19 cm

38389 ★★



Stadthaus mit Fabrikanbau – Bausatz
Mit Stecksystem.
Hergestellt im Zweifarben-Spritzgießverfahren.
L 13 x B 17,5 x H 18,5 cm

Town house with factory annexe – Kit
With connection system.
Manufactured in two-colour injection moulding process.
L 13 x W 17.5 x H 18.5 cm

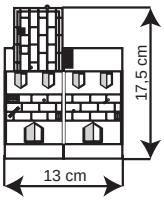

38392 ★★

Stadthaus Pizzeria in Düsseldorf – Bausatz
Mit Stecksystem.
Hergestellt im Zweifarben-Spritzgießverfahren.
L 9 x B 12,5 x H 20,5 cm

Town house pizzeria in Düsseldorf – Kit
With connection system.
Manufactured in two-colour injection moulding process.
L 9 x W 12.5 x H 20.5 cm

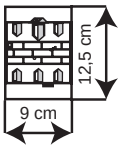

38393 ★★

Stadthaus Eiscafé/Bäckerei in Düsseldorf – Bausatz
Mit Stecksystem.
L 7 x B 12,5 x H 20 cm

Town house ice cream parlour/bakery in Düsseldorf – Kit
With connection system.
L 7 x W 12.5 x H 20 cm

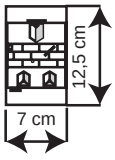

Art. 39100

TIPP

Deko-Set Blumenkübel und Gartenausstattung, Art. **38141**, Seite 217.

*Deco-set Garden accessories, item **38141**, see page 217.*

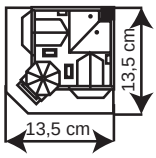

39100 ★★

Eckhaus Diplomatenvilla in Bonn – Bausatz
L 13,5 x B 13,5 x H 18,5 cm
Gebäudewinkel aus der Betrachtersicht 90°

Corner house Diplomatenvilla in Bonn – Kit
L 13.5 x W 13.5 x H 18.5 cm / Building angle 90°

H0

Art. 39101

TIPP

Viessmann®

Gaslaterne, LED warmweiß, Art. **6396.**

*Gas lamp, LED warm-white, item **6396**.*

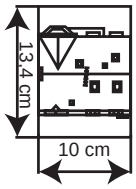

39101 ★★

Bürgerhaus mit Erker in Bonn – Bausatz
L 10 x B 13,4 x H 17,5 cm

Middle-class house with oriel in Bonn – Kit
L 10 x W 13.4 x H 17.5 cm

39102 ★★

Bürgerhaus am Park in Bonn – Bausatz
L 8 x B 13,5 x H 18,5 cm

Middle-class house at the park in Bonn – Kit
L 8 x W 13.5 x H 18.5 cm

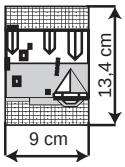

39103 ★★

Bürgerhaus mit Atelier in Bonn – Bausatz
L 9 x B 13,4 x H 17,5 cm

Middle-class house with upper studio in Bonn – Kit
L 9 x W 13.4 x H 17.5 cm



Art. 38218

inkl. Art. **6045**



38218 ★★ *Funktionsbausatz / Functional kit*

Hochhaus mit Ladenpassage und Penthauswohnung inkl. Etageninnenbeleuchtung

Dieser Klassiker für die Epochen III und IV ist mit dem Viessmann Startset, Art. **6045** ausgestattet. Das sorgt für eine vorbildgerechte Etagenbeleuchtung. Auch Eckfenster können damit realistisch beleuchtet werden.

L 20 x B 18 x H 36 cm

High-rise building with shopping centre and penthouse flat incl. floor interior lighting

*Classic item suitable for epochs III and IV equipped with Viessmann starter set, item **6045** floor interior lighting for realistic illumination even of corner windows.*

L 20 x W 18.x H 36 cm

LED

H0

Art. 38222

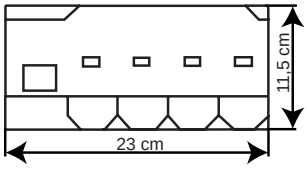

38222 ★★

Wohn- und Geschäftshaus – Bausatz

L 23 x B 11,5 x H 15,5 cm

Apartment and business building – Kit

L 23 x W 11.5 x H 15.5 cm

Art. 38354

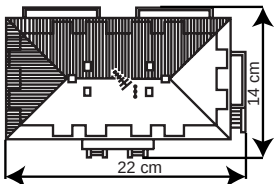

38354 ★★

Mehrfamilienhaus mit Balkon – Bausatz

L 22 x B 14 x H 22 cm

Apartment house with balcony – Kit

L 22 x W 14 x H 22 cm



38375 ★★

Bürgerhaus Bailleul – Bausatz
L 9,3 x B 13,4 x H 16 cm

Middle-class house Bailleul – Kit
L 9.3 x W 13.4 x H 16 cm

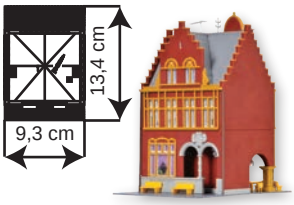

38377 ★★

Patrizierhaus in Stade – Bausatz
L 10,5 x B 10,5 x H 19 cm

Patrician house in Stade – Kit
L 10.5 x W 10.5 x H 19 cm

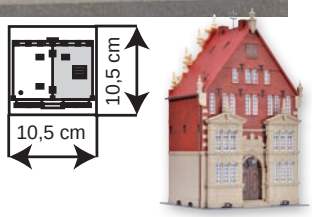



38379 ★★

Patrizierhaus in Gernsbach – Bausatz
L 12 x B 13,5 x H 25 cm

Patrician house in Gernsbach – Kit
L 12 x W 13.5 x H 25 cm

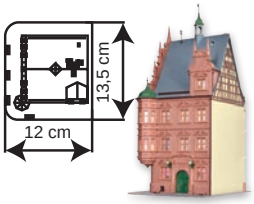

12507 ★★

Hotel Ritter mit Stadttor – Bausatz
Hotel L 16,4 x B 15,5 x H 17,5 cm
Stadttor L 10,2 x B 8,5 x H 20,8 cm

Hotel Ritter with city gate – Kit
Hotel L 16.4 x W 15.5 x H 17.5 cm
Gate L 10.2 x W 8.5 x H 20.8 cm

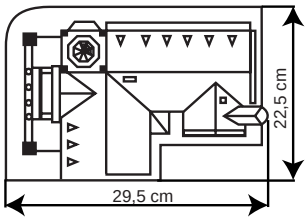

H0

38381 ★★

Rathaus Leer – Bausatz
L 29,5 x B 22,5 x H 36 cm

Town hall Leer – Kit
L 29.5 x W 22.5 x H 36 cm

38382 ★★

Westfälisches Verlagshaus in Münster – Bausatz
L 12 x B 12 x H 20,5 cm

Publishing house in Münster – Kit
L 12 x W 12 x H 20.5 cm

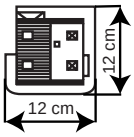

38395 ★★

Rathaus aus dem Sauerland – Bausatz
L 16,5 x B 16,5 x H 28 cm

City hall Sauerland – Kit
L 16.5 x W 16.5 x H 28 cm

POLYPLATE

Modern, nachhaltig, flexibel

Getreu diesem Motto bietet kibri dem Modellbauer mit der neuen Serie von Kubushäusern Art. **38335 – 38339** eine ganz neue Technologie, die sich am Puls der Zeit orientiert.

Die Modelle, die in einem neuen Produktionsverfahren hergestellt werden, bestechen durch eine äußerst moderne und realistische Optik und Haptik. Die Einzigartigkeit der Häuser wird durch das verwendete hochwertige Polyplate Material erzielt. Dieser Verbundwerkstoff zeichnet sich durch zahlreiche Eigenschaften aus. Die Polyplate Bausätze können mit feinsten Gravuren, Strukturen und Oberflächen bei gleichzeitig großer Stabilität produziert werden.

Weitere Vorteile, die der Verbundwerkstoff Polyplate bietet:

- ► Lackierbar und feuchtigkeitsunempfindlich
- ► Äußerst stabil, stoßunempfindlich und reißfest
- ► Feinste Gravuren, Strukturen und Oberflächen sind möglich
- ► Hochwertiges und realistisches Aussehen durch matte Oberflächen
- ► Gehrungen an den Gebäudeecken sind originalgetreu ohne sichtbare Stöße umsetzbar
- ► UV-beständig
- ► Lässt sich mit handelsüblichen Weißleimen oder Spezialklebern kleben

Im Vorbild stehen Kubushäuser für funktionales, nachhaltiges und energieeffizientes Wohnen. Genau diese Prinzipien vereint unser verwendeter Werkstoff Polyplate. Mit unseren variantenreichen Modellen steht dem abwechslungsreichen Gestalten einer modernen Wohnsiedlung nichts mehr im Wege! Mit einzelnen Häusern können schöne Akzente auf der Anlage gesetzt werden.

Die passende Viessmann Innenbeleuchtung und moderne Inneneinrichtung runden die Polyplate Bausätze weiter ab, was sie zu absoluten architektonischen Highlights auf der Anlage machen!

Modern, sustainable, flexible

*True to this motto, with the new series of cube houses, items **38335 – 38339** kibri offers the modeler a completely new technology that is orientated towards the pulse of time.*

The models, manufactured in a new production process, stand out for their extremely modern and realistic optics and haptics. The individuality of these houses is achieved by the high-quality Polyplate material used. This composite material is characterized by various properties. The Polyplate kits can be produced with the finest engravings, structures and surfaces yet offering high stability.

Further advantages of the composite material Polyplate:

- ► *Paintable and insensitive to moisture*
- ► *Extremely stable, shock-proof and tear-resistant*
- ► *Finest engravings, structures and surfaces are possible*
- ► *High-quality and realistic looks due to matt surfaces*
- ► *Mitre joints at the corners of the buildings are true to the original and can be realized without visible joints*
- ► *UV-resistant*
- ► *Can be glued with commercially available white glue or special adhesives*

The prototype cube houses stand for functional, sustainable and energy-efficient living. Exactly these principles are combined in the Polyplate material we use. With our variational range of models, nothing stands in the way of designing a modern residential area! With individual houses you can create beautiful highlights on your layout.

The suitable Viessmann interior lighting and modern interior design further round off the Polyplate kits turning them into absolute architectural eye-catchers on your layout!

39997

Polyplate Kleber, 80 ml

Polyplate glue, 80 ml

38335 ★★

Kubushaus Julia im Bau
Polyplate Bausatz

Modernes Fertighaus im Bau aus Polyplate Verbundwerkstoff.

L 17,6 x B 14,6 x H 6,8 cm

Cube house Julia under construction
Polyplate kit

Modern prefabricated house under construction made of Polyplate composite material.

L 17.6 x W 14.6 x H 6.8 cm

H0

38336 ★★

Kubushaus Mia mit Carport – Polyplate Bausatz

Modernes Fertighaus mit Mansarddach und Carport aus Polyplate Verbundwerkstoff. Passende überdachte Terrasse, Art. **38345**.

L 10,3 x B 13,7 x H 9,8 cm

Cube house Mia with carport – Polyplate kit

*Modern prefabricated house with mansard roof and carport made of Polyplate composite material. Suitable covered terrace, item **38345**.*

L 10.3 x W 13.7 x H 9.8 cm

38345 ★

Überdachte Terrasse – Polyplate Bausatz

Moderne L-förmige überdachte Terrasse aus Polyplate Verbundwerkstoff. Passend zu den Polyplate Kubushäusern.

L 14 x B 10,8 x H 3,8 cm

Covered terrace – Polyplate kit

Modern L-shaped covered terrace made of Polyplate composite material. Suitable for the Polyplate cube houses.

L 14 x W 10.8 x H 3.8 cm

38346 ★

Carport – Polyplate Bausatz

Modernes Carport aus Polyplate Verbundwerkstoff. Passend zu den Polyplate Kubushäusern.

L 6,2 / 5,8 x B 6,2 x H 3 cm

Carport – Polyplate kit

Modern carport made of Polyplate composite material. Suitable to the Polyplate cube houses.

L 6,2 / 5,8 x W 6,2 x H 3 cm

38337 ★★★

Kubushaus Saskia mit Carport – Polyplate Bausatz
Modernes Fertighaus mit Pultdach und Carport aus Polyplate Verbundwerkstoff. Passende überdachte Terrasse, Art. **38345**.
L 11,9 x B 15,4 x H 9,5 cm

Cube house Saskia with carport – Polyplate kit
*Modern prefabricated house with pent roof and carport made of Polyplate composite material. Suitable covered terrace, item **38345**.*
L 11.9 x W 15.4 x H 9.5 cm

38338 ★★★

Kubushaus Anna mit Balkon – Polyplate Bausatz
Modernes Fertighaus mit Balkon und Terrasse aus Polyplate Verbundwerkstoff.
L 17,7 x B 17,6 x H 7,4 cm

Cube house Anna with balcony – Polyplate kit
Modern prefabricated house with balcony and terrace made of Polyplate composite material.
L 17.7 x W 17.6 x H 7.4 cm

38339 ★★

Kubushaus Lina mit Terrasse – Polyplate Bausatz
Modernes Fertighaus mit Flachdach und Terrasse aus Polyplate Verbundwerkstoff.
L 11,9 x B 13,9 x H 7,4 cm

Cube house Lina with terrace – Polyplate kit
Modern prefabricated house with flat roof and terrace made of Polyplate composite material.
L 11.9 x W 13.9 x H 7.4 cm

Beleuchtung / *Illumination*







Zur Beleuchtung eines 2-geschossigen Kubushauses verwenden wir hier 8 Viessmann LEDs für Etageninnenbeleuchtung (z. B. Art. **6046**). Diese werden in die doppelten Böden, welche den Kubushäusern beiliegen, eingebaut.

*For the illumnation of a 2 storey cube house we use 8 Viessmann LEDs for floor interior lighting (e. g. item **6046**). These are mounted into the double floors which are attached to the cube houses.*

Pro Etage können bis zu 4 LEDs eingebaut werden.

Die LEDs werden mit handelsüblichem Sekundenkleber in die vorgesehenen Aussparungen eingeklebt.

For each floor up to 4 LEDs may be mounted.

The LEDs are glued into the designated grooves by means of commercially available superglue.

Sind alle LEDs eingeklebt, werden die Dioden und Widerstände am Ende der Kabel abgeschnitten. Diese werden bei der Reihenschaltung (pro LED 3V) nicht benötigt.

Once all LEDs are glued, the diodes and resistors are cut off at the end of the cables. They are not required for this series connection (3 V per LED).





Um die Kabel flach verlegen zu können, werden sie verlötet.

Die Zimmerdecken weisen jeweils in einer Ecke eine Aussparung für die Kabelführung auf, um die Verkabelung so einfach wie möglich zu gestalten. Bei der Montage ist darauf zu achten, dass die Aussparungen bei mehrstöckigen Häusern korrekt positioniert sind.Die Kabel müssen gerade verlegt werden. In den doppelten Böden sind Aussparungen für die Kabel vorgesehen. So wird die Verkabelung zum Kinderspiel.

The cables are soldered in order to be able to lay them flat.

The room ceilings have each a recess in one of their corners for the cable guide in order to make wiring as easy as possible. When mounting, please make sure that the recesses of multi-storey houses are positioned correctly. The cables have to be laid straight. There are recesses for the cables in the double floors. This makes wiring a cinch.

Die Abstandshalterungen werden mit Weißleim angeklebt.

The spacers are fixed with white glue.

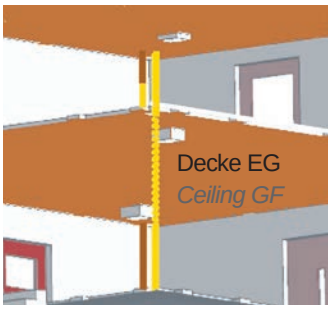

Abschließend wird der Boden des OG mit Sekundenkleber auf die Decke des EG geklebt.

Nun ist die Innenbeleuchtung für das Kubushaus zum Einbau und Anschluss bereit.

Finally, the floor of the upper floor is glued to the ceiling of the ground floor with superglue.

Now, the interior lighting for the cube house is ready for mounting and connection.

Hinweis zur richtigen Verkabelung: Von der Decke des EG wird das braune Kabel nach unten geführt und angeschlossen. Das gelbe Kabel wird zur Decke des OG geführt. Dort wird das gelbe mit dem braunen Kabel des OG verlötet. Das gelbe Kabel aus dem OG wird durch den Kabelkanal nach unten geführt und angeschlossen.

Für die Inbetriebnahme empfehlen wir das Viessmann Powermodul Art. **5215**. Zur Reduzierung der Lichtstärke kann am Ende des braunen Kabels eine Diode angelötet werden.

Hint for a correct wiring: From the ceiling of the ground floor the brown cable is guided downwards and connected. The yellow cable is guided to the ceiling of the upper floor where it is soldered with the brown cable of the upper floor. The yellow cable from the upper floor is guided downwards through the cable duct and connected.

*For operation we recommend the Viessmann power module, item **5215**. For reducing the brightness it is possible to solder a diode to the end of the brown cable.*

Fachwerkhäuser / *Half-timbered houses*

Wenn Häuser Geschichten erzählen könnten ...
1883 wurden die zugemauerten Arkaden freigelegt, 1887/88 die Türme auf der Vorderseite aufgesetzt, 1910/11 eine Generalrenovierung durchgeführt und 1967/68 auch die Türme auf der Rückseite wieder angebracht. Nach seiner vollständigen Restaurierung ist das Rathaus hervorragendes Beispiel denkmalpflegerischer Tätigkeit in Alsfeld, Maßstab für die Liebe der Bürger zu ihrer Stadt und für die Einstellung der kommunalen Gremien in Fragen der Altstadterhaltung. Es ist das unverwechselbare Wahrzeichen Alsfelds. Für kibri war dieser Bau eine wunderbare Herausforderung, ihm auch ein würdiges Denkmal im H0-Maßstab zu setzen.

If only buildings could tell stories …
1883 the bricked up arcades were laid open, 1887/88 the towers at the front side were put in place. 1910/11 a general overhaul was carried out and 1967/68 the towers at the back side were put in place again. Since its complete restauration the town hall has become an excellent example of monument preservation in Alsfeld, a measure of the citizen's love for their town and for the attitude of the municipal committees regarding the preservation of historical town centres. It is the unmistakable landmark of Alsfeld. For kibri, this building was a wonderful opportunity to honour its memory with a worthy monument in the H0 scale.

38900 ★★

Rathaus Alsfeld – Bausatz
Mit Stecksystem.
Hergestellt im Zweifarben-Spritzgießverfahren.
L 16 x B 16 x H 27 cm

Town hall Alsfeld – Kit
With connection system.
Manufactured in two-colour injection moulding process.
L 16 x W 16 x H 27 cm

38161 ★★

Schwäbisches Bauernhaus – Bausatz
Mit Stecksystem.
Hergestellt im Zweifarben-Spritzgießverfahren.
L 15 x B 13 x H 14 cm

Swabian farmhouse – Kit
With connection system.
Manufactured in two-colour injection moulding process.
L 15 x W 13 x H 14 cm

38165 ★★

Fachwerk Bauernhaus – Bausatz
Mit Stecksystem.
Hergestellt im Zweifarben-Spritzgießverfahren.
L 10 x B 9 x H 11 cm

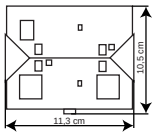

Half-timbered farmhouse – Kit
With connection system.
Manufactured in two-colour injection moulding process.
L 10 x W 9 x H 11 cm

38209 ★★ *Funktionsbausatz / Functional kit*

Haus Mühlenweg Spreewald inkl. Hausbeleuchtungs-Startset

Spreewaldhaus mit Anbauschuppen. Die passende LED-Beleuchtung für ein Fenster liegt dem Bausatz bei. Sie ist einfach zu montieren und genau auf das Modell abgestimmt.

Mit Stecksystem.

Hergestellt im Zweifarben-Spritzgießverfahren.

L 13,5 x B 10,5 x H 11 cm

House Mühlenweg Spreewald incl. house illumination starter set

With connection system.

Manufactured in two-colour injection moulding process.

L 13.5 x W 10.5 x H 11 cm

inkl. Art. **6005**

38744 ★★

Gasthaus Rößle Markgräfler Land – Bausatz

Hergestellt im Zweifarben-Spritzgießverfahren.

L 11 x B 10 x H 15 cm

Inn Rößle Markgräfler Land – Kit

Manufactured in two-colour injection moulding process.

L 11 x W 10 x H 15 cm

38450 ★★

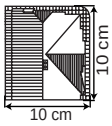

Fachwerkstadthaus – Bausatz

Mit Stecksystem.

Hergestellt im Zweifarben-Spritzgießverfahren.

L 10 x B 10 x H 20,5 cm

Half-timbered city house – Kit

With connection system.

Manufactured in two-colour injection moulding process.

L 10 x W 10 x H 20.5 cm

38906 ★★

Rathaus Maichingen – Bausatz

Das alte Maichinger Rathaus wurde um 1540 erbaut und 1983 – 1985 gründlich restauriert.

Mit Stecksystem.

Hergestellt im Zweifarben-Spritzgießverfahren.

L 11,5 x B 11 x H 19 cm

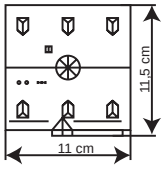

Town hall Maichingen – Kit

With connection system.

Manufactured in two-colour injection moulding process.

L 11.5 x W 11 x H 19 cm

H0

38470 ★★

Fachwerkturm mit Tor – Bausatz

Dieser Turm wurde in Anlehnung an den Hexenturm in Chatenois im Elsass in Frankreich gestaltet.

Durchfahrtshöhe 5,5 cm / Durchfahrtsbreite 4 – 4,8 cm

Timber-framed tower with gate – Kit

This tower was created based on the witch tower in Chatenois in Alsace/France.

Passage height 5.5 cm / Passage width 4 – 4.8 cm



38914 ★★

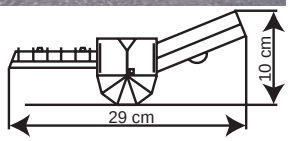

Stadtmauer mit Fachwerkturm in Weil – Bausatz

L 29 x B 10 x H 25,5 cm

Town wall with timber-framed tower in Weil – Kit

L 29 x W 10 x H 25.5 cm

38915 ★★

Stadtmauer mit Rundturm in Weil – Bausatz

L 24 x B 14 x H 26,5 cm

Town wall with round tower in Weil – Kit

L 24 x W 14 x H 26.5 cm

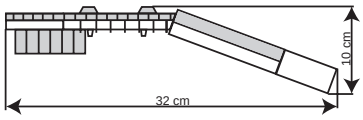

38916 ★★

Stadtmauer mit Kleingarten in Weil – Bausatz

Die Stadtmauer prägt bis heute als historisches Zeugnis und markantes Wahrzeichen das Stadtbild von Weil der Stadt. Neben großen Teilen der Mauer sind 4 Türme und ein Stadttor erhalten. Im Modell wird die Mauer mit Kleingarten ergänzt. Passend dazu: Mauer mit Rundturm Art. **38915** und Mauer mit Fachwerkturm Art. **38914.**

L 32 x B 10 x H 10,5 cm

Town wall with allotment in Weil – Kit

L 32 x W 10 x H 10.5 cm

38901 ★★

Torhaus Miltenberg – Bausatz
Mit Stecksystem.
Hergestellt im Zweifarben-Spritzgießverfahren.
L 13,5 x B 13 x H 17,5 cm

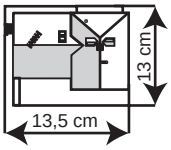

Gatehouse Miltenberg – Kit
With connection system.
Manufactured in two-colour injection moulding process.
L 13.5 x W 13 x H 17.5 cm



38904 ★★

Fachwerk-Eckhaus Miltenberg – Bausatz
Mit Stecksystem.
Hergestellt im Zweifarben-Spritzgießverfahren.
L 15 x B 13,5 x H 17 cm / Gebäudewinkel 90°

Half-timbered corner house Miltenberg – Kit
With connection system.
Manufactured in two-colour injection moulding process.
L 15 x W 13.5 x H 17 cm / Building angle 90°

H0

38902 ★★

Haus mit Erker in Miltenberg – Bausatz
Mit Stecksystem.
Hergestellt im Zweifarben-Spritzgießverfahren.
L 15 x B 11 x H 20,5 cm

House with oriel in Miltenberg – Kit
With connection system.
Manufactured in two-colour injection moulding process.
L 15 x W 11 x H 20.5 cm

38903 ★★

Fachwerkhaus am Markt in Miltenberg – Bausatz
Mit Stecksystem.
Hergestellt im Zweifarben-Spritzgießverfahren.
L 9,8 x B 11 x H 17,5 cm

Half-timbered house on market square Miltenberg – Kit
With connection system.
Manufactured in two-colour injection moulding process.
L 9.8 x W 11 x H 17.5 cm

38907 ★★

Rathaus in Bad Urach
Bausatz

Das Rathaus mit Sonnenuhr und Glockenturm zählt zu den wichtigsten Gebäuden auf dem Marktplatz in Bad Urach.

Hergestellt im Zweifarben-Spritzgießverfahren.

L 17 x B 11,3 x H 19,6 cm

City hall in Bad Urach – Kit

The city hall with its sundial and bell tower is one of the most important buildings on the market place in Bad Urach, Germany.

Manufactured in two-colour injection moulding process.

L17 x W 11.3 x H 19.6 cm

Art. 38907

38909 ★★

Fachwerkhaus in Bad Urach
Bausatz

Dieses städtische Fachwerkhaus ist eines der prägenden Gebäude am Marktplatz in Bad Urach.

Hergestellt im Zweifarben-Spritzgießverfahren.

L 14,5 x B 10,4 x H 15 cm

Half-timbered house in Bad Urach – Kit

This municipal half-timbered house is one of the defining buildings in Bad Urach, Germany, market square.

Manufactured in two-colour injection moulding process.

L 14.5 x W 10.4 x H 15 cm

Art. 38909

38919 ★★

Fachwerkhaus – Bausatz

Hergestellt im Zweifarben-Spritzgießverfahren.

L 17 x B 11,3 x H 19,6 cm

Half-timbered house in Bad Urach – Kit

Manufactured in two-colour injection moulding process.

L17 x W 11.3 x H 19.6 cm

Art. 38919

Dorf- und Vorstadthäuser

Village and city houses

Mit diesen Wohnhäusern können Sie eine ganze Wohnsiedlung oder einen Straßenzug gestalten. Durch die ähnlichen Dachformen ergibt sich ein harmonisches Gesamtbild, trotzdem ist jedes Haus individuell.

With these houses you can design an entire housing estate or a street promenade. Due to the similar roof shapes you get a harmonious overall appearance, however each house is individual.

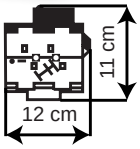

38162 ★★

Wohnhaus mit Erker
Bausatz
L 12 x B 11 x H 12 cm

House with oriel – Kit
L 12 x W 11 x H 12 cm

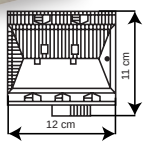

38166 ★★

Wohnhaus mit Walmdach
Bausatz
L 12 x B 11 x H 11,4 cm

House with hipped roof – Kit
L 12 x W 11 x H 11,4 cm

38188 ★★

Siedlungshaus Oberhausen
mit Nebengebäude – Bausatz

Das Nebengebäude beherbergt einen Taubenschlag mit Ausflugsluke auf dem Dach.

Haupthaus
L 16 x B 13,5 x H 11,5 cm

Nebengebäude
L 11 x B 7 x H 6 cm

Settlement house with
annexe in Oberhausen – Kit

House
L 16 x W 13.5 x H 11.5 cm

Annexe
L 11 x W 7 x H 6 cm

38190 ★★

Siedlungshaus in Bottrop mit Nebengebäude – Bausatz

Das Nebengebäude beherbergt einen Taubenschlag mit Ausflugsluke auf dem Dach.

Haupthaus L 16 x B 13,5 x H 12,5 cm

Nebengebäude L 11 x B 7 x H 6 cm

Settlement house with annexe in Bottrop – Kit

House L 16 x W 13.5 x H 12.5 cm

Annexe L 11 x W 7 x H 6 cm

38192 ★★

Werkswohnhaus in Bottrop mit Nebengebäude – Bausatz

Das Nebengebäude beherbergt einen Taubenschlag mit Ausflugsluke auf dem Dach.

Haupthaus L 16 x B 13,5 x H 12,5 cm

Nebengebäude L 11x B 7 x H 6cm

Workman´s house with annexe in Bottrop – Kit

House L 16 x W 13.5 x H 12.5 cm

Annexe L 11x W 7 x H 6cm

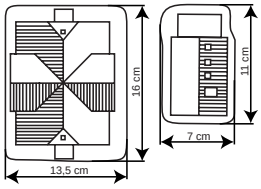

TIPP

Viessmann®

Straßenleuchte modern, LED weiß, Art. **6080.**

*Street light modern, LED white, item **6080**.*

TIPP

Viessmann® eMotion Bewegte Welt

Frau mit Nudelholz, bewegt, Art. **1512**.

*Woman with rolling pin, moving, item **1512**.*

38323 ★★

Haus Bussardstraße – Bausatz

Dieses Doppelhaus ist ein typisches Vorstadtgebäude.

L 14,8 x B 10,5 x H 10,5 cm

House Bussardstraße – Kit

L 14.8 x W 10.5 x H 10.5 cm

38325 ★★

Haus Amselweg – Bausatz

Dieses Vorstadthaus mit kleinem Vorgarten bietet Platz für mehrere Wohnparteien.

L 15,5 x B 10,5 x H 11 cm

House Amselweg – Kit

L 15.5 x W 10.5 x H 11 cm

38334 ★★

Villa Elbchaussee – Bausatz
Diese Villa hat viel Charme und passt besonders in eine exponierte Wohnlage.
L 18,7 x B 10,5 x H 9 cm

Villa Elbchaussee – Kit
L 18.7 x W 10.5 x H 9 cm

38710 ★★

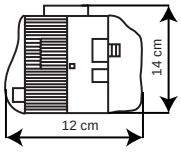

Einfamilienhaus Lindenstraße – Bausatz
Mit Stecksystem.
L 12 x B 14 x H 10,5 cm

Family house Lindenstraße – Kit
With connection system.
L 12 x W 14 x H 10.5 cm

H0

38713 ★★

Wohnhaus Amselweg – Bausatz
Mit Stecksystem.
L 11 x B 10,5 x H 11 cm

House Amselweg – Kit
With connection system.
L 11 x W 10.5 x H 11 cm

38716 ★★

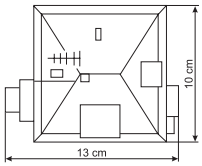

Haus Fabrikstraße – Bausatz
L 13 x B 10 x H 14,5 cm

House Fabrikstraße – Kit
L 13 x W 10 x H 14.5 cm

38725 ★★

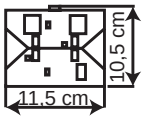

Einfamilienhaus Bergwald – Bausatz
Mit Stecksystem.
L 11,5 x B 10,5 x H 11 cm

Family house Bergwald – Kit
With connection system.
L 11.5 x W 10.5 x H 11 cm

38178 ★★

Wohnhaus Pappelweg – Bausatz
Mit Stecksystem.
L 12 x B 14,5 x H 12,5 cm

House Pappelweg – Kit
With connection system.
L 12 x W 14.5 x H 12.5 cm

TIPP

Deko-Set Rund ums Haus, Art. **38100**, Seite 217.
*Deco set Around the house, item **38100**, see page 217.*

TIPP

Viessmann®

Motorischer Türantrieb mit Figurenbewegung, Art. **4570.**
*Motor door drive with figure movement, item **4570.***

38717 ★★

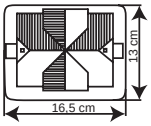

Haus Maybach – Bausatz
L 16,5 x B 13 x H 12 cm

House Maybach – Kit
L 16.5 x W 13 x H 12 cm

38718 ★★

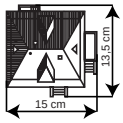

Haus Borsigstraße – Bausatz
L 15 x B 13,5 x H 14 cm

House Borsigstraße – Kit
L 15 x W 13.5 x H 14 cm

Art. 38720

38720 ★★

Einfamilienhaus mit Laden – Bausatz
L 11 x B 9,5 x H 8,5 cm

Family house with shop – Kit
L 11 x W 9.5 x H 8.5 cm

Art. 38723

38723 ★★

Zweifamilienhaus – Bausatz
L 10,5 x B 9,5 x H 10 cm

Two family house – Kit
L 10.5 x W 9.5 x H 10 cm

H0

TIPP

Viessmann®
Hausbeleuchtung
LED-Hausinnenbeleuchtung mit TV-Simulation, Art. **5079.**

House illumination
*LED House interior lighting with TV simulation, item **5079.***

Art. 38748

38748 ★★

Einfamilienhaus mit Terrasse, Garage und Pergola – Bausatz
Mit Stecksystem.
Haus L 14 x B 12 x H 10,8 cm
Garage L 7 x B 3,5 x H 2,8 cm

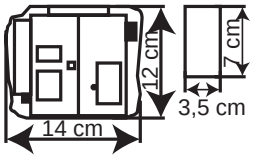

Family house with terrace, garage and pergola – Kit
With connection system.
House L 14 x W 12 x H 10.8 cm
Garage L 7 x W 3.5 x H 2.8 cm

Art. 38749

38749 ★★

Gerichtsgebäude – Bausatz
Dieses Gebäude kann z. B. auch als Rathaus verwendet werden.
L 23,3 x B 21 x H 17 cm

Court building – Kit
This building can also be used as a town hall.
L 23.3 x W 21 x H 17 cm

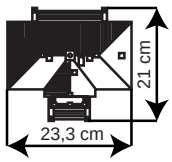

38841 ★★

Schwedenhaus, blau – Bausatz

Swedish house, blue – Kit

38840 ★★

Schwedenhaus, rot – Bausatz

Swedish house, red – Kit

In Deutschland werden immer mehr sogenannte Schwedenhäuser errichtet. Die heimischen Häuserbauer wurden inspiriert durch viele Besuche in dem beliebten skandinavischen Land. So wurden einige Häuser in diesem Baustil mittlerweile in allen Bereichen Deutschlands errichtet.

Mit Stecksystem.

Hergestellt im Zweifarben-Spritzgießverfahren.

L 15,2 x B 9 x H 12,2 cm

In Germany more and more houses are being constructed in the so-called Swedish style. The local house builders have been inspired by many visits to this popular Scandinavian country. As a result, many houses have been built in this construction style all over Germany.

With connection system.

Manufactured in two-colour injection moulding process.

L 15.2 x W 9 x H 12.2 cm

inkl. Art. **6005**

38843 ★★ *Funktionsbausatz / Functional kit*

Landschule mit LED-Beleuchtung

Die passende LED-Beleuchtung für ein Fenster Art. 6005 von Viessmann liegt dem Bausatz bei.

Mit Stecksystem.

Hergestellt im Zweifarben-Spritzgießverfahren.

L 17,8 x B 9 x 13,5 cm

Cottage grove school with LED lighting

The suitable LED lighting for one window, item 6005 from Viessmann is included.

With connection system.

Manufactured in two-colour injection moulding process.

L 17.8 x W 9 x 13.5 cm

Art. 38197

38197 ★★

Gaststätte Zur Eisenbahn – Bausatz
Mit Biergarten, Anbau und Terrassenmöbeln.
L 25,5 x B 17,5 x H 13,5 cm

Restaurant Zur Eisenbahn – Kit
L 25.5 x W 17.5 x H 13.5 cm

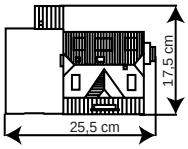

Art. 38700

38700 ★★

Wohnhaus mit Wintergarten – Bausatz
L 12 x H 14,5 x B 11,8 cm

House with winter garden – Kit
L 12 x W 14.5 x H 11.8 cm

H0

TIPP

Viessmann® eMotion Bewegte Welt

Reklameschild POST mit LED-Beleuchtung, Art. **1371**.
*Advertising sign POST with LED lighting, item **1371**.*

TIPP

Viessmann® eMotion Bewegte Welt

Telefonzelle Telekom geschlossen mit LED-Beleuchtung, Art. **1372**.
*Telephone box Telekom closed with LED lighting, item **1372**.*

Art. 38734

38734 ★★

Postamt in Munderkingen – Bausatz
Fein detailliert und auch in moderneren Epochen einsetzbar, wird das Postamt Munderkingen mit seinen beiden angesetzten Erkern zum wunderschönen Blickfang auf der Modellbahn.
L 23,5 x B 14 x H 17 cm

Post office in Munderkingen – Kit
L 23.5 x W 14 x H 17 cm

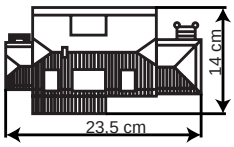

Art. 38824

38824 ★★

Postamt – Bausatz
Dieses Postamt verfügt über eine kleine Verladerampe. So können schwere Sendungen bequem in die LKW verladen werden. Die beiliegende Telefonzelle erinnert an die guten alten Zeiten.
Mit Stecksystem.
Hergestellt im Zweifarben-Spritzgießverfahren.
L 17,3 x B 14,5 x H 13 cm

Post office – Kit
With connection system.
Manufactured in two-colour injection moulding process.
L 17.3 x W 14.5 x H 13 cm

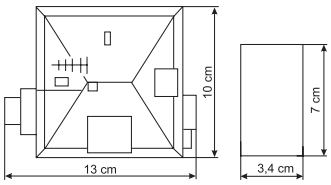

38200 ★★

Siedlungshaus mit Garage
Bausatz
L 13,6 x B 12,5 x H 13,5 cm

Settlement house with garage – Kit
L 13.6 x W 12.5 x H 13.5 cm

Art. 38200

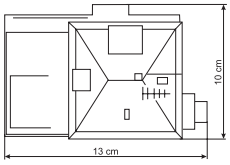

38202 ★★

Wohnhaus mit Werkstatt
Bausatz
Passend dazu Viessmann Art. 1538 H0 Schweißer mit flackerndem Schweißlicht.
L 16,2 x B 12,5 x H 14,5 cm

House with workshop – Kit
Fits perfectly to Viessmann item 1538 H0 welder with flickering welding light.
L 16.2 x W 12.5 x H 14.5 cm

Art. 38202

Art. 38513

38513 ★★

Vereinsheim – Bausatz
L 20,5 x B 12,7 x H 6,2 cm

Club home – Kit
L 20.5 x W 12.7 x H 6.2 cm

Diese Gartenhäuser sind hervorragend für Einsteiger oder die kleinen Basteleien am Küchentisch geeignet.

These garden houses are excellent for beginners.

38144 ★

Garten- und Gewächshaus – Bausatz
L 4,5 x B 3 x H 3 cm

Green- and garden house – Kit
L 4.5 x W 3 x H 3 cm

38150 ★

Gartenhaus/Garage – Bausatz
Mit Stecksystem.
Hergestellt im Zweifarben-Spritzgießverfahren.
L 8,2 x B 4,5 x H 5,2 cm

Garden house/garage – Kit
With connection system.
Manufactured in two-colour injection moulding process.
L 8.2 x W 4.5 x H 5.2 cm

38659 ★

Gartenhaus zur Laubenkolonie – Bausatz
Mit Stecksystem.
Hergestellt im Zweifarben-Spritzgießverfahren.
L 20 x B 12 x H 5 cm

Garden house – Kit
With connection system.
Manufactured in two-colour injection moulding process.
L 20 x W 12 x H 5 cm

38349 ★

Holzcarport – Bausatz
L 19,3 x B 6,5 x H 6,8 cm

Wooden carport – Kit
L 19.3 x W 6.5 x H 6.8 cm

38358 ★

Veranda – Bausatz
L 5,5 x B 3,1 x H 3,5 cm

Porch – Kit
L 5.5 x W 3.1 x H 3.5 cm

Kirchen und Kapellen
Churches and chapels

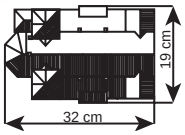

39760 ★★

Romanische Stadtkirche in Jakobwüllesheim – Bausatz

Die beiden Kirchtürme des Originals mit der beleuchteten Kirchturmuhr sind weithin sichtbar. Die Pfarrkirche St. Jakobus wurde 1893/1894 vom Kölner Regierungsbaumeister Heinrich Krings im neoromanischen Stil erbaut (Quelle: Wikipedia).

L 32 x B 19 x H 37,5 cm

Romanesque church in Jakobwüllesheim – Kit

L 32 x W 19 x H 37.5 cm

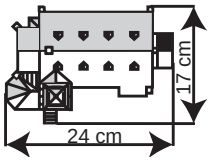

39766 ★★

Kirche mit Mauer aus dem Westerwald Bausatz

Ohne Mauer
L 24 x B 17 x H 21 cm

Church with wall in the Westerwald – Kit

Without wall
L 24 x W 17 x H 21 cm

kibri®
Eine Marke von Viessmann

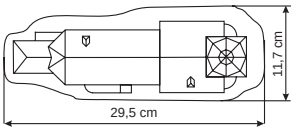

39767 ★★

Kirche in St. Marien – Bausatz
L 29,5 x B 11,7 x H 30 cm

Church in St. Marien – Kit
L 29.5 x W 11.7 x H 30 cm

H0

TIPP

Viessmann®

Soundmodul Kirchenglocken, Art. **5560**.
*Sound module Church bells, item **5560**.*

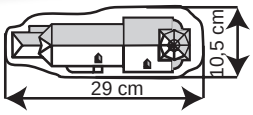

39770 ★★

Kirche in Ramsau – Bausatz
Die Pfarrkirche St. Sebastian ist eine römisch-katholische, denkmalgeschützte Kirche in Ramsau bei Berchtesgaden. Sie liegt im Ortszentrum und gehört zum Gebiet der Gnotschaft Taubensee. Sie erlangte Bekanntheit als Motiv der Landschaftsmalerei (Quelle: Wikipedia).
L 29 x B 10,5 x H 30 cm

Church in Ramsau – Kit
L 29 x W 10.5 x H 30 cm

38845 ★★

Funktionsbausatz / Functional kit

Landkirche mit LED-Beleuchtung
Die passende LED-Beleuchtung für ein Fenster Art. 6005 von Viessmann liegt dem Bausatz bei.
Mit Stecksystem.
Hergestellt im Zweifarben-Spritzgießverfahren.
L 17,8 x B 9,4 x H 20,6 cm

Cottage grove church with LED lighting
The suitable LED lighting for one window, item 6005 from Viessmann is included.
With connection system.
Manufactured in two-colour injection moulding process.
L 17.8 x W 9.4 x H 20.6 cm

inkl. Art. **6005**



38813 ★★

Antoniuskapelle Saas-Grund – Bausatz
Die Antoniuskapelle liegt gegenüber dem Weiler Bidermatten am Eingang nach Saas-Grund. Sie ist die älteste Kapelle des Saastales.

L 17,5 x B 12 x H 17,5 cm

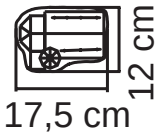

Antonius chapel in Saas-Grund – Kit
L 17.5 x W 12 x H 17.5 cm

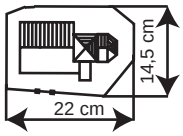

39772 ★★

Dorfkirche Ditzingen – Bausatz
Hergestellt im Zweifarben-Spritzgießverfahren.
L 22 x B 14,5 x H 28 cm

Village church Ditzingen – Kit
Manufactured in two-colour injection moulding process.
L 22 x W 14.5 x H 28 cm

H0



39780 ★★

Kapelle in Hirschbichl mit Zubehör – Bausatz
L 6 x B 6 x H 10 cm

Chapel with accessories in Hirschbichl – Kit
L 6 x W 6 x H 10 cm

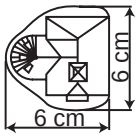

39781 ★

Kapelle Kühzagl – Bausatz
L 5,5 x B 4 x H 6 cm

Chapel Kühzagl – Kit
L 5.5 x W 4 x H 6 cm

Burgen / *Castles*

39001 ★★

Schloss Grafeneck – Bausatz
L 23 x B 20 x H 28,5 cm

Castle Grafeneck – Kit
L 23 x W 20 x H 28.5 cm

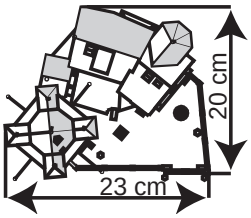

Art. 39001

39010 ★★

Burg Falkenstein in Kärnten – Bausatz

Die Burg Falkenstein wurde im 13. Jahrhundert erbaut und diente bereits Kaiser Barbarossa als Unterkunft während des Kreuzzugs. Die 1307 als Valchenstayn erstmals urkundlich erwähnte, strategisch wichtige Burg fiel später an Habsburg und verlor in den folgenden Jahrhunderten mehr und mehr an Bedeutung. 1905 wurde die kulturhistorisch wertvolle, aber teilweise verfallene Anlage restauriert und zählt heute zu den ältesten und am besten erhaltenen Burgen.

L 51 x B 28 x H 33 cm

Castle Falkenstein in Austria – Kit

The castle Falkenstein was built in the 13th century and was already accommodation for emperor Barbarossa during the crusade. This castle was authentically mentioned for the first time in the year 1307 as Valchenstayn. It was a strategically important castle and fell to Habsburg later and lost its importance in the following centuries. In the year 1905, the cultural-historically valuable, however partially dilapidated complex, was restored and counts among the oldest and best preserved castles today.

L 51 x W 28 x H 33 cm

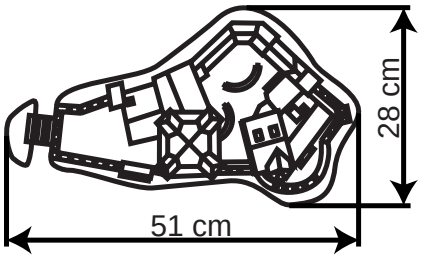

H0

Alpenhäuser / *Alpine houses*

38004 ★★

Funktionsbausatz
Functional kit

Haus Sonnenhalde inkl. Hausbeleuchtungs-Startset

Die passende LED-Beleuchtung für ein Fenster liegt dem Bausatz bei. Sie ist einfach zu montieren und genau auf das Modell abgestimmt.

Hergestellt im Zweifarben-Spritzgießverfahren.

L 12 x B 12,5 x H 9 cm

House Sonnenhalde incl. house illumination starter set

Manufactured in two-colour injection moulding process.

L 12 x W 12.5 x H 9 cm

LED

inkl. Art. **5079**



Art. 38004

38808 ★★

Bauernhof im Emmental Bausatz

Mit Stecksystem.

L 30 x B 19,5 x H 13,5 cm

Farm house in Emmental Kit

With connection system.

L 30 x W 19.5 x H 13.5 cm

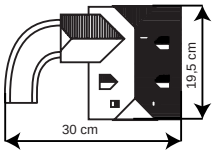

Art. 38808

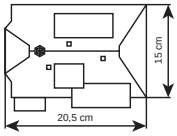

38074 ★★

Bauernhaus Schwarzwald Bausatz

Mit Stecksystem.

L 20,5 x B 15 x H 15,5 cm

Farm house Black Forest Kit

With connection system.

L 20.5 x W 15 x H 15.5 cm

Art. 38074

38011 ★★ *Funktionsbausatz / Functional kit*

Berghaus inkl. Hausbeleuchtungs-Startset

Die passende LED-Beleuchtung für ein Fenster liegt dem Bausatz bei. Sie ist einfach zu montieren und genau auf das Modell abgestimmt.

Mit Stecksystem.

Hergestellt im Zweifarben-Spritzgießverfahren.

L 12,5 x B 12 x H 9 cm

Mountain house incl. house illumination starter set

The suitable LED lighting for one window is attached. It is easy to mount and fits perfectly to the model.

With connection system.

Manufactured in two-colour injection moulding process.

L 12.5 x W 12 x H 9 cm

inkl. Art. **6005**

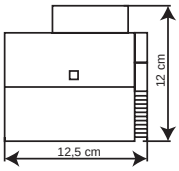

inkl. Art. **6045**



38077 ★★ *Funktionsbausatz Functional kit*

Alpenhof inkl. Etageninnenbeleuchtung

Dieser Bausatz ist mit der praktischen und variablen Etageninnenbeleuchtung, Art. **6045** von Viessmann ausgestattet. Sie bietet unbegrenzte Möglichkeiten zur individuellen Beleuchtung von Gebäuden mit großen Fensterfronten.

L 18 x B 18,5 x H 12,5 cm

Alp yard incl. floor interior lighting

L 18 x W 18.5 x H 12.5 cm

38804 ★★

Bauernhaus Tannenhof – Bausatz
Mit rückseitiger Heubodenauffahrt
Mit Stecksystem.
L 36 x B 19 x H 14 cm

Farm house Tannenhof – Kit
With rearside access to the hayloft.
With connection system.
L 36 x W 19 x H 14 cm

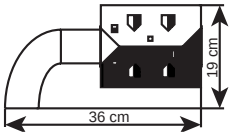



TIPP

Viessmann®
Hausbeleuchtung
LED-Hausinnenbeleuchtung mit TV-Simulation, Art. **5079.**

House illumination
*LED House interior lighting with TV simulation, item **5079.***



39095 ★★

Holzunterstand – Bausatz
Großer Unterstand für landwirtschaftliche Geräte und Fahrzeuge.
L 23,5 x B 19,3 x H 11 cm

Wooden shelter – Kit
L 23.5 x W 19.3 x H 11 cm

TIPP

Passende landwirtschaftliche Fahrzeuge ab Seite 198.
Suitable agricultural vehicles see page 198.

Art. **12265**

TIPP

Kühe, 12 Stück, Art. **38152**, Seite 217.
*Cows, 12 pieces, item **38152**, see page 217.*

Art. 38821

38821 ★★

Schlossapotheke und Antiquitäten in Tölz – Bausatz

Diese Bausätze ähneln den breitgelagerten Häusern der Tölzer Kaufleutefamilien und Patrizier im barocken Stil, welche allesamt mit Fassadenmalereien geschmückt sind.

Mit Stecksystem.

Hergestellt im Zweifarben-Spritzgießverfahren.

L 20 x B 13,5 x H 12,5 cm

Chemist´s and antique shop in Tölz – Kit

These kits resemble the broad houses of the Tölzer merchant families and patricians in baroque style which are all ornated with facade paintings.

With connection system.

Manufactured in two-colour injection moulding process.

L 20 x W 13.5 x H 12.5 cm

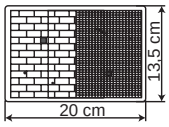

TIPP

Viessmann®

Bogenleuchte, LED warmweiß, Art. **6140.**

*Swan neck lamp, LED warm-white, item **6140**.*

H0

Art. 38807

38807 ★★

Bauernhof Simmental – Bausatz

Das Simmental ist ein Tal im westlichen Berner Oberland im Kanton Bern in der Schweiz. Die Simmentaler Bauernhäuser dienten seit Jahrhunderten der Viehzucht und Milchwirtschaft, vereinzelt auch der Pferdezucht. Charakteristisch für diese Region ist die Zimmermannskunst an den Häusern.

L 20 x B 14 x H 9 cm

Farm Simmental – Kit

L 20 x W 14 x H 9 cm

Art. 38827

38827 ★★

Hotel Bären – Bausatz

Mit Stecksystem.

Hergestellt im Zweifarben-Spritzgießverfahren.

L 17,5 x B 13,5 x H 13,5 cm

Hotel Bären – Kit

With connection system.

Manufactured in two-colour injection moulding process.

L 17.5 x W 13.5 x H 13.5 cm

Die Landschaft um Davos ist von Bauten der Walser geprägt, die im 13. Jahrhundert aus dem Oberwallis zuzogen. Häufig sind dort solche Holzbauten anzutreffen, sowohl als typische Einzelhofsiedlung als auch ganze Dörfer.

The landscape around Davos is marked by constructions of the Walser who moved there in the 13th century from the Oberwallis. Often such timber-frame constructions are to be found there, as a typical single court settlement as well as whole villages.

38021 ★★

Verkehrsamt in Davos
Bausatz
L 12 x B 8,2 x H 8,5 cm

Tourist office in Davos – Kit
L 12 x W 8.2 x H 8.5 cm

39495 ★★

Set Walserdorf – Bausatz
Das Set besteht aus 2 Wohnhäusern, einem Stall und Stadel. Dazu passt der Bahnhof Davos-Monstein, Art. **39493**.
Mit Stecksystem.
L 12,5 x B 9,5 x H 9,8 cm / L 12,5 x B 9,5 x H 9,8 cm
L 9,5 x B 7 x H 9 cm / L 7,5 x B 6 x H 7 cm
Zaun L 171 x B 0,2 x H 1,2 cm

Set Walser village – Kit
*Set consists of 2 houses, one stable and one barn. Fitting to station Davos-Monstein, item **39493**.*
With connection system.
L 12.5 x W 9.5 x H 9.8 cm / L 12.5 x W 9.5 x H 9.8 cm
L 9.5 x W 7 x H 9 cm / L 7.5 x W 6 x H 7 cm
Fence L 171 x W 0.2 x H 1.2 cm

38010 ★★

Set Sertig-Dörfli – Bausatz

Mit diesem Set wird die Umsetzung eines kleinen vorbildgerechten Dorfes in ländlicher Umgebung zum Kinderspiel. Alle Gebäude passen perfekt zusammen, genau wie im Original. Das Set besteht aus 7 Artikeln: Berghütte Seeblick, Haus Edelweiß, Touristenhaus, Haus Sonnenhalde, Dorfkirche Sertig, Heustadel (2 Stück) und ländlicher Zaun.

Hergestellt im Zweifarben-Spritzgießverfahren.

L 9 x B 8 x H 5 cm / L 10,5 x B 8,5 x H 6,5 cm / L 12 x B 8 x H 9 cm / L 12 x B 12,5 x H 9 cm

L 13 x B 10,5 x H 17,5 cm / L 6,5 x B 6 H 4,3 cm / L 5,5 x B 5,5 x H 4 cm / Maße des Zauns variabel.

Set Sertig village – Kit

With this especially assembled set the construction of a small prototypical village is very easy. Everything fits perfectly together - just like the prototypes. Consisting of 7 items: Mountain cottage Seeblick, house Edelweiß, tourist house, house Sonnenhalde, village church Sertig, 2 x barn and rural fence.

Manufactured in two-colour injection moulding process.

L 9 x W 8 x H 5 cm / L 10.5 x W 8.5 x H 6.5 cm / L 12 x W 8 x H 9 cm / L 12 x W 12.5 x H 9 cm

L 13 x W 10.5 x H 17.5 cm / L 6.5 x W 6 x H 4.3 cm / L 5.5 x W 5.5 x H 4 cm / Fence length variable.

38024 ★★

Funktionsbausatz
Functional kit

Käserei Thal in Heimisbach inkl. Hausbeleuchtungs-Startset

Die passende LED-Beleuchtung für ein Fenster, Art. **6005** von Viessmann liegt dem Bausatz bei. Sie ist einfach zu montieren und genau auf das Modell abgestimmt.

L 18,5 x B 12 x H 13 cm

Cheese dairy Thal in Heimisbach incl. house illumination starter set

L 18.5 x W 12 x H 13 cm

LED

inkl. Art. **6005**



38800 ★★

Schlosserei „Nägeli“ – Bausatz

Hier wird mit hochwertigen Materialien geschmiedet und geschweißt. Um ein täuschend echtes flackerndes Licht zu erzeugen, empfehlen wir Ihnen das elektronische Schweißlicht von Viessmann, Art. **5020**. Passend dazu Art. **1538,** H0 Schweißer mit flackerndem Schweißlicht.

L 18,2 x B 11,6 x H 12 cm

Locksmith’s shop “Nägeli” – Kit

*Here they forge and weld with high quality materials. To create a realistic flickering light, we recommend the electronic welding light item **5020** from Viessmann. Fits perfectly to item **1538,** H0 welder with flickering welding light.*

L 18.2 x W 11.6 x H 12 cm

38031 ★★

Haus Ernen – Bausatz
Alpen-Wohnhaus in der Schweiz.
Mit Stecksystem.
L 12,8 x B 9,7 x 10 cm

House Ernen – Kit
Alpine residence in Switzerland.
With connection system.
L 12.8 x W 9.7 x 10 cm

Art. 38031

38033 ★★

Haus Gletsch – Bausatz
Alpen-Wohnhaus in der Schweiz.
Mit Stecksystem.
L 14,2 x B 9,7 x H 10 cm

House Gletsch – Kit
Alpine residence in Switzerland.
With connection system.
L 14.2 x W 9.7 x H 10 cm

Art. 38033

38805 ★★

Chalet in Brienz – Bausatz
Das Dorf Brienz liegt umgeben von einer reizvollen Berglandschaft am östlichen Ende des Brienzersees im Kanton Bern in der Schweiz. Der fein detaillierte Bausatz dieses alpenländischen Chalets passt wunderschön zwischen freie Weiden und Nadelwälder und holt damit einen Hauch Urlaubsatmosphäre und ein Stück gute heile Welt auf die eigene Modellbahn.
L 12 x B 9 x H 7 cm

Chalet in Brienz – Kit
L 12 x W 9 x H 7 cm

Art. 38805

Unweit von St. Moritz, oberhalb des Silser Sees im Schweizer Engadin, liegt das romantische Sommerdorf Grevasalvas. Hier, in knapp 2000 m Höhe, stehen die liebenswerten, urtypischen Berghäuser dieser Region. Der Engadin, im Original ein Paradies für Wanderer und Naturliebhaber, findet mit dem Berghaus Palü auch den Weg auf die heimische Modelleisenbahn. Alle Bausätze der Grevasalvas-Serie lassen sich miteinander wunderbar zu einem echten Schweizer Dörfli kombinieren. Doch auch einzeln stehend bereichert der Bausatz durch die landestypische Bauweise jede alpenländische Modellbahnlandschaft.

Not far from St. Moritz, above Lake Sils in the Swiss canton of Engadin, there is the picturesque summer village of Grevasalvas. Here, in an altitude of almost 2000 m you will find the lovely mountain houses which are so typical of this region. With the mountain house Palü, the Engadin, which is a true paradise for hikers and nature lovers, becomes a part of your local model railway layout. All kits of the Grevasalvas series can be wonderfully combined to make up a genuine Swiss village. But even when placed detached on the layout, this kit enhances any alpine model railway landscape due to its construction style which is typical of that country.

38809 ★★

Berghaus Palü in Grevasalvas
Bausatz
L 17 x B 12 x H 7,5 cm

Mountain cottage Palü in Grevasalvas
Kit
L 17 x W 12 x H 7.5 cm

H0

38810 ★★

Berghaus Fextal in Grevasalvas
Bausatz
L 16 x B 15 x H 9 cm

Mountain cottage Fextal in Grevasalvas
Kit
L 16 x W 15 x H 9 cm

38811 ★★

Berggasthaus Steinbock in
Grevasalvas – Bausatz
L 16 x B 15 x H 10 cm

Mountain inn Capricorn in Grevasalvas
Kit
L 16 x W 15 x H 10 cm

38812 ★★

Berghaus Sils in Grevasalvas – Bausatz
L 16 x B 13 x H 10 cm

Mountain cottage Sils in Grevasalvas Kit
L 16 x W 13 x H 10 cm

38019 ★★

Haus Gletscherblick in Hinterbichl Bausatz
Mit Stecksystem.
Hergestellt im Zweifarben-Spritzgießverfahren.
L 12 x B 11 x H 9,5 cm

House Gletscherblick in Hinterbichl – Kit
With connection system.
Manufactured in two-colour injection moulding process.
L 12 x W 11 x H 9.5 cm

38072 ★★

Forsthaus Meran – Bausatz
Das Walmdach und der fast umlaufende Balkon mit seitlichem Treppenaufgang geben dem Forsthaus sein gemütliches, behäbiges Aussehen. Zur Ausgestaltung passt noch ein kleines Gemüsegärtchen, schon ist die Idylle perfekt.
Mit Stecksystem.
L 14,5 x B 12 x H 13 cm

Forester´s lodge Meran – Kit
With connection system.
L 14.5 x W 12 x H 13 cm

38035 ★★

Stall und Stadel – Bausatz
Alpenländischer Scheunenbau zur Unterbringung von Tieren und Ernte-Erzeugnissen.
Mit Stecksystem.
L 6,5 x B 9,5 x H 9 cm

Stable and barn – Kit
With connection system.
L 6.5 x W 9.5 x H 9 cm

H0

38814 ★★

Stadel mit Zaun in Grevasalvas – Bausatz
L 15 x B 11 x H 8 cm

Barn with accessories in Grevasalvas Kit
L 15 x W 11 x H 8 cm

TIPP Viessmann

eMotion Bewegte Welt

Traktor FENDT mit Beleuchtung und gelbem Blinklicht, Art. **1166**.
*Tractor FENDT with illumination and yellow blinking light, item **1166**.*

Hühnerhof, bewegt, Art. **1528**.
*Chicken run, moving, item **1528**.*

Bauer mit Sense, bewegt, Art. **1520**.
*Farmer with scythe, moving, item **1520**.*

Rind mit bewegtem Kopf, braun, Art. **1582**.
*Cow with moving head, brown, item **1582**.*

Im Wilden Westen / *The Wild West*

„High Noon“ in 1:87
Beim Anblick der kibri-Westernhäuser denkt man an bekannte Filmszenen. Zum Beispiel im Kult-Western „12 Uhr mittags“. Darin wird Gary Cooper, als Sheriff Will Kane in der Kleinstadt Hadleyville, von fast allen Freunden im Stich gelassen. Dem Ganoven Frank Miller und seiner Bande muss er sich alleine um 12 Uhr mittags zum Duell stellen. In diesem Western spielt ein Zug eine ganz wichtige Rolle.

Holen Sie sich mit den kibri-Produkten ein Stück Westerngeschichte ins Haus und lassen Sie diese aufregende Zeit wieder aufleben. Ob auf dem kleinen Westernschaustück im Schrank oder auf der Modelleisenbahn, als Nachbildung der bekannten Karl-May-Festspiele oder eines anderen Wildwestthemas, die kibri-Westernhäuser ziehen mit Sicherheit alle Blicke auf sich.

Our kibri buildings “Wild West” remind of famous film scenes such as the cult western “High Noon” with Gary Cooper playing sheriff Will Kane. By the way, in this western, the train is very important. Using kibri items, you can build your Wild West story on the model railway or on a small showpiece.

38501 ★★

Westernhäuser Ensemble Hotel – Bausatz
L 10 x B 11 x H 9,8 cm
L 6 x B 9,5 x H 9,5 cm
L 6 x B 7,8 x H 7,5 cm

Western buildings category hotel – Kit
L 10 x W 11 x H 9.8 cm
L 6 x W 9.5 x H 9.5 cm
L 6 x W 7.8 x H 7.5 cm

Art. 38501

38502 ★★

Westernhäuser Ensemble Sheriff‘s Office – Bausatz
L 6 x B 9,5 x H 8,7 cm
L 8,4 x B 9,5 x H 7 cm
L 10,5 x B 8,3 x H 8 cm

Western buildings category sheriff‘s office – Kit
L 6 x W 9.5 x H 8.7 cm
L 8.4 x W 9.5 x H 7 cm
L 10.5 x W 8.3 x H 8 cm

Art. 38502

Art. 38504

38504 ★★

Westernhäuser Ensemble Marshall – Bausatz
L 7,5 x B 13 x H 9 cm
L 11,5 x B 10 x H 6 cm
L 6 x B 8 x H 7,5 cm

Western buildings category marshal – Kit
L 7.5 x W 13 x H 9 cm
L 11.5 x W 10 x H 6 cm
L 6 x W 8 x H 7.5 cm

H0

Art. 38506

38506 ★★

Westernhäuser Ensemble Saloon – Bausatz
L 13,3 x B 11 x H 6,8 cm
L 8,3 x B 10,8 x H 8,7 cm
L 11,2 x B 10,3 x H 5,7 cm

Western buildings category saloon – Kit
L 13.3 x W 11 x H 6.8 cm
L 8.3 x W 10.8 x H 8.7 cm
L 11.2 x W 10.3 x H 5.7 cm

Art. 38508

38508 ★★

Westernhäuser Ensemble Bank – Bausatz
L 5,6 x B 8 x H 6,5 cm
L 8,5 x B 10,5 x H 9,7 cm
L 8 x B 10 x H 8,2 cm

Western buildings category bank – Kit
L 5.6 x W 8 x H 6.5 cm
L 8.5 x W 10.5 x H 9.7 cm
L 8 x W 10 x H 8.2 cm

Leuchttürme und Windmühlen
Lighthouses and windmills

39152 ★★

Leuchtturm an der Elbe – Bausatz

Der Turm ist durch seinen roten Anstrich mit 2 weißen waagerechten Bändern weithin gut sichtbar. Leuchttürme dieser Art werden überall an der Küste und an küstennahen Wasserstraßen als Schifffahrtszeichen betrieben. Die Energieversorgung für das Leuchtfeuer erfolgte früher häufig mit Dieselaggregaten, heute sind die Leuchttürme an die öffentliche Stromversorgung angeschlossen. Entsprechend dem Vorbild hat der Turmbau an der Spitze einen Laternenraum mit einer umlaufenden Galerie, die sich optisch gut von dem schlanken Turm abhebt.

Mit Stecksystem.

Max. Ø 6 x H 16 cm

Lighthouse on the Elbe – Kit

With connection system.

Max. Ø 6 x H 16 cm

39153 ★★

Leuchtturm Hiddensee mit Nebengebäude – Bausatz

Mit Stecksystem.

Hergestellt im Zweifarben-Spritzgießverfahren.

Turm Ø 5,8 x H 22,3 cm

Nebengebäude L 11 x B 10,5 x H 9,5 cm

Lighthouse Hiddensee with annexe – Kit

With connection system.

Manufactured in two-colour injection moulding process.

Lighthouse Ø 5.8 x H 22.3 cm

Annexe L 11 x W 10.5 x H 9.5 cm

39166 ★★

Leuchtturm Hörnum Sylt mit Nebengebäude – Bausatz

Mit Stecksystem.

Hergestellt im Zweifarben-Spritzgießverfahren.

Turm Ø 5,8 x 22,5 cm

Nebengebäude
L 11 x B 10,5 x H 10 cm

Lighthouse Hörnum Sylt with annexe – Kit

With connection system.

Manufactured in two-colour injection moulding process.

Lighthouse Ø 5.8 x 22.5 cm

Annexe
L 11 x W 10.5 x H 10 cm

Leuchttürme – See- und Wahrzeichen zugleich
Nichts prägt die Landschaften an Nord- und Ostsee so sehr wie die Bauformen der Leuchttürme und Leuchtfeuer. In der Nacht wichtiges Hilfsmittel für die Schifffahrt, sind die Leuchttürme an der See tagsüber ein beliebter Ausflugspunkt und Wahrzeichen von Städten oder Inseln.

Warum nicht auch auf der Modellbahn?
Die von weitem gut erkennbaren Türme, mit den markanten Farben und dem blinkenden oder drehenden Licht, passen gut auf jede in Küstennähe beheimatete Modelleisenbahn. Sie bringen damit ein Stück Heimat oder Urlaubsatmosphäre ins eigene Modellbahnzimmer.

Lighthouses – Sea mark and landmark at the same time
Characteristic of the North Sea and the Baltic Sea are the most different construction forms of lighthouses and beacons. They are at night an important aid for the shipping and during the day they are popular sights and landmarks of towns or whole islands.

Why not on the model railway?
You will recognize the colours and lights of lighthouses from far away. In your model train world it creates a feeling of being on vacation and sense of home.

H0

39170 ★★ ***Funktionsbausatz / Functional kit***

Leuchtturm mit LED-Leuchtfeuer
Über die beiliegende Blinkelektronik wird das LED-Leuchtfeuer im festen Rhythmus gesteuert. Mit einer weißen LED.
Hergestellt im Zweifarben-Spritzgießverfahren.
Ø 5,8 cm / H 22,3 cm

Lighthouse with LED-beacon
By the included electronics the beacon is controlled in a fixed rhythm. With white LED.
Manufactured in two-colour injection moulding process.
Ø 5.8 cm / H 22.3 cm

38532 ★★

Windkraftanlage – Bausatz
Ohne Funktion.
Ø 3,7 cm / H 57,5 cm

Wind generator – Kit
Without function.
Ø 3.7 cm / H 57.5 cm

Viessmann® eMotion Bewegte Welt

Funktionsmodell Windrad, Art. **1370.**
*Functional model Wind power plant, item **1370.***

39151 ★★

Windmühle in Hammarlunda – Bausatz
Das Vorbild in Malmoeland gehört zur Gruppe der Holländermühlen und hätte für eine Modellbahnlandschaft oder ein Diorama nicht besser ausgesucht werden können. Die achtkantige Grundform ist für die gesamte turmartige Bauform von Bedeutung. Schwungvoll passt sich die Holzkonstruktion mit der überlappenden Verbretterung dem massiv wirkenden Unterbau aus Bruchsteinen an. Als hohe Turmwindmühle hat sie auch im Modell lange Flügel und damit einen großen Windfang und mehr Energie. Die Kappe bildet nach oben einen wunderschönen zwiebelartigen Abschluss. Beherrschend wirkt die umlaufende hölzerne Galerie mit den diagonalen Stützbalken. Mittels eines Sterts werden die Flügel in den Wind gedreht.
Mit Stecksystem.
L 25,5 x B 17 x H 34 cm

Windmill in Hammarlunda – Kit
With connection system.
L 25.5 x W 17 x H 34 cm

TIPP

Windkraftanlagentransport, Art. **13520**, Seite 173.
*Wind generator transport, item **13520**, see page 173.*

39150 ★★

Windmühle auf Fehmarn
Bausatz

Der Turm ist mit Holzschindeln verkleidet. Beherrschend wirkt die umlaufende hölzerne Galerie mit den langen Stützbalken. Mittels eines Sterts werden die Flügel in den Wind gedreht.

L 16,5 x B 10,5 x H 23 cm

Windmill on Fehmarn – Kit

L 16.5 x W 10.5 x H 23 cm

H0

39157 ★★

Moisburger Wassermühle
Bausatz

Diese Mühle zeichnet sich durch das aufgemauerte Fachwerk, den Getreideaufzug, den Mahlstubenbereich und die hellen Sprossenfenster unter dem Reetdach aus. Das Mühlrad lässt sich durch einen Motor, z. B. Art. **38248**, antreiben.

Mit Stecksystem.

Hergestellt im Zweifarben-Spritzgießverfahren.

L 18 x B 17,5 x H 13 cm

Water mill Moisburg – Kit

*A real eye-catcher due to the bricked up timbering from the grain elevator milling area or the bright lattice windows under the thatched roof. The millwheel is functional and can be driven by a motor, e. g. item **38248**.*

With connection system.

Manufactured in two-colour injection moulding process.

L 18 x W 17.5 x H 13 cm

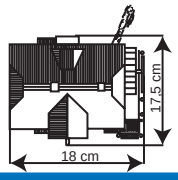

Boote und Kräne / *Boats and cranes*

38520 ★★

Schubschiff – Bausatz

Schubschiffe bilden den Antrieb in der neuzeitlichen Schiffstechnik der sog. Schubverbände. Schubschiffe schieben häufig durch ihre große Motorleistung 4 und mehr Leichter mit zusammen 10.000 t Ladung stromaufwärts.

L 18,2 x B 6,5 x H 9,5 cm

Push boat – Kit

Ship convoys made up of 4 or more lighters are pushed by the push boat.

L 18.2 x W 6.5 x H 9.5 cm

Art. 38520

39154 ★★

Feuerlöschboot – Bausatz

Dieses Feuerwehrschiff hat zwar kein konkretes Vorbild, doch finden sich vielerorts ähnliche Feuerlösch- und Hilfeleistungsboote sowohl in den Seehäfen als auch auf Binnengewässern.

L 14 x B 5,5 x H 8,5 cm

Fire-fighting boat – Kit

L 14 x W 5.5 x H 8.5 cm

Art. 39154

39158 ★★

Fahrgastschiff – Bausatz

L 18,5 x B 6,5 x H 8,5 cm

Passenger boat – Kit

L 18.5 x W 6.5 x H 8.5 cm

Art. 39158

39161 ★★

Krabbenkutter CUX 16 Bausatz

Bei der Nachbildung wurde besondere Aufmerksamkeit auf das Krabbengeschirr mit Kochkessel und Schüttelsieb gelegt. Alle Teile sind hervorragend detailliert wiedergegeben. Der Kutter ist ein Wasserlinienmodell.

L 16 x B 7 x H 8 cm

Shrimp boat CUX 16 – Kit

L 16 x W 7 x H 8 cm

Art. 39161

Schubleichter sind unbemannte offene Wasserfahrzeuge, die genormte Größen aufweisen. In der Binnenschifffahrt werden in der Regel 2 oder 4 Leichter zu einem starren Schiffsverband zusammengekoppelt. Ihre Anzahl ist abhängig von der Wasserbreite eines Flusslaufes oder Kanals. Durch seine kastenförmige Form hat der Leichter nur geringen Tiefgang. Mit den beweglichen Rollluken lässt sich die Schiffsladung aus Erz, Sand oder Getreide abdecken, zum Transport von Containern werden die Luken entfernt.

Lighter to push are unmanned open watercrafts with standardized dimensions. In the inland navigation, 2 or 4 lighters are connected to a stiff ship-bond. Their number depends on the water width of the stream course or canal. kibri has recreated such a push lighter, that can be found on all European waterways.

Art. 38522

H0

38522 ★★

Leichter für Schüttgüter oder Container – Bausatz
L 28 x B 9 x H 3 cm

Lighter for bulk goods or containers – Kit
L 28 x W 9 x H 3 cm

Art. 38524

38524 ★★

Leichter für Schüttgüter oder Container – Bausatz
L 28 x B 9 x H 2,8 cm

Lighter for bulk goods or containers – Kit
L 28 x W 9 x H 2.8 cm

Art. 39156

39156 ★★

Arbeitsponton mit MENCK Bagger M154 LC mit Schürfkübel – Bausatz
Arbeitsponton
L 28 x B 9 x H 10,8 cm
Bagger L 7 x B 4 x H 16,5 cm

Working pontoon with MENCK excavator M154 LC – Kit
Pontoon
L 28 x W 9 x H 10.8 cm
Excavator
L 7 x W 4 x H 16.5 cm

Art. 39159

39159 ★★

Set Boote – Bausatz

Das Set besteht aus 4 Ruder-, 2 Motor- und 2 Segelbooten.

L 5 x B 1,7 x H 2,8 cm
L 5 x B 1,7 x H 1 cm
L 5,3 x B 1,7 x H 7,5 cm

Boat set – Kit

Consists of 4 rowing, 2 motor and 2 sailing boats.

L 5 x W 1.7 x H 2.8 cm
L 5 x W 1.7 x H 1 cm
L 5.3 x W 1.7 x H 7.5 cm

Art. 39160

39160 ★★

Set Boote – Bausatz

Das Set besteht aus 2 Segelbooten, Motorjacht und Arbeitsboot.

L 7 x B 2,5 x H 4 – 10,5 cm

Boat set – Kit

Consists of 2 sailing boats, 1 motor yacht, 1 workboat.

L 7 x W 2.5 x H 4 – 10.5 cm

Art. 38530

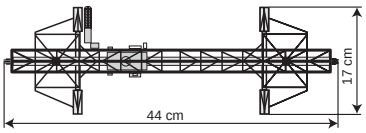

38530 ★★

DEMAG Containerkran Bausatz

L 44 x B 17 x H 18 cm

Durchfahrtshöhe 9/14,5 cm / Durchfahrtsbreite 23,5 cm

DEMAG container crane Kit

L 44 x W 17 x H 18 cm

Passage height 9/14.5 cm / Passage width 23.5 cm

H0

38510 ★★

Doppellenker Portalkran – Bausatz

Solche Portalkräne werden in Häfen zur Verladung von Schüttgütern aller Art verwendet. Manchmal sind sie auch auf Lagerplätzen und Baustellen anzutreffen. Das Vorbild für dieses Modell wurde für den schnellen und reibungslosen Güterumschlag entwickelt. Der Kran zeichnet sich durch seine kleine Ausladung zur Drehscheibe hin, einen horizontalen Lastweg und große Kippgeschwindigkeit aus. Das drehbar gelagerte Kranhaus als zentraler Aufbau ruht auf einem torähnlichen Unterbau. Der Ausleger ist mit einem Greifer ausgerüstet. Zum Bausatz gehört auch eine Straßenplatte mit Gleisen, auf der der Kran geführt wird.

Kran L 12 x B 10 x H 25,5 – 29 cm

Bodenplatte L 20 x B 12 cm

Twin control gantry crane – Kit

For the embarkation of bulk cargo of all types, like mineral ores, coals, grit, sand or grain, the portal crane is used in docks. As so-called covercrane, it is used everywhere in sea or inland ports, where this type of goods have to be reloaded.

Crane L 12 x W 10 x H 25.5 – 29 cm

Ground plate L 20 x W 12 cm

Art. 38510

Brücken und Viadukte
Bridges and viaducts



Art. 39700

Art. 39701

kibri®
Eine Marke von Viessmann

Die geniale Aufbaulösung!
kibri Brücken können ganz einfach kombiniert werden
In der Realität wechseln oft Brücken unterschiedlicher Bauarten: Z. B. folgt auf eine Vorflutbrücke eine große Stahlbogenbrücke. Auch im Modell können Sie verschiedene Brücken kombinieren – dank der genial einfachen Aufbaulösung von kibri. Gleiche sowie unterschiedliche Brücken in Verbindung mit dem Universal-Brückenkopf, Art. **39750** und Universal Brücken-Mittelpfeiler, Art. **39752** sind wahlweise hintereinander aufbau- und austauschbar, bei durchgehender Fahrbahn. Die Fahrbahnhöhe ist variabel von 6,8 cm bis 18,5 cm. kibri Brücken sind so konstruiert, dass man mit einem zweiten Bausatz die Brücken auch zweigleisig bauen kann. Mit Ausnahme des Art. **39706** gibt es die gebogenen Brücken daher in 2 verschiedenen Radien.

The brilliant construction solution!
kibri bridges can be combined easily
*In reality, bridges of different types often change: E. g. a large truss bridge follows a steel arched bridge. Due to kibri's ingeniously simple assembly solution you can also combine different bridges in the model. Same as well as different bridges in connection with the universal brick-built bridge piers, item **39750**, and universal brick-built bridge centre pillar, item **39752**, can be mounted one behind the other and are exchangeable, with continuous track. The road height is variable from 6.8 cm to 18.5 cm. kibri bridges are designed in such a way that the bridges can also be built with a second kit in two tracks. Except for item **39706**, the curved bridges are therefore available in 2 different radii.*

H0

39700 ★★

Stahlbogenbrücke, eingleisig – Bausatz

Brückenköpfe nicht enthalten. In doppelter Ausführung ist ein zweigleisiger Aufbau möglich. Für alle gängigen Gleissysteme geeignet.

L 46 x B 8 x H 11,6 cm
Fahrbahnhöhe 2 cm

Steel arch bridge, single track – Kit

Excluding piers. In double execution a double track construction is possible. Suitable for all common track systems.

L 46 x W 8 x H 11.6 cm
Road height 2 cm

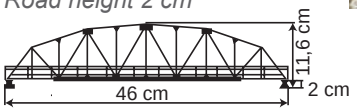

Art. 39700

39701 ★★

Stahl-Vorflutbrücke, eingleisig – Bausatz

Brückenköpfe nicht enthalten. In doppelter Ausführung ist ein zweigleisiger Aufbau möglich. Für alle gängigen Gleissysteme geeignet.

L 27,5 x B 8 x H 7,7 cm
Fahrbahnhöhe 2 cm

Steel truss bridge, single track – Kit

Excluding piers. In double execution a double track construction is possible. Suitable for all common track systems.

L 27.5 x W 8 x H 7.7 cm
Road height 2 cm

Art. 39701

39702 ★★

Fachwerk-Stahlbrücke, eingleisig – Bausatz

Brückenköpfe nicht enthalten. In doppelter Ausführung ist ein zweigleisiger Aufbau möglich. Für alle gängigen Gleissysteme geeignet.

L 38,5 x B 6,5 x H 5,3 cm
Fahrbahnhöhe 2 cm

Gleisabstand bei zweigleisigem Aufbau (von Gleismitte zu Gleismitte) 6,4 cm

Framework steel bridge, single track – Kit

Excluding piers. In double execution a double track construction is possible. Suitable for all common track systems.

L 38.5 x W 6.5 x H 5.3 cm
Road height 2 cm

Track middle to track middle distance for double track construction 6.4 cm

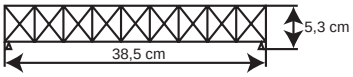

TIPP

Brückenköpfe gemauert, 2 Stück, Art. **39750**, Seite 131.
Brücken-Mittelpfeiler gemauert, Art. **39752**, Seite 131.
*Brick-built bridge piers, 2 pieces, item **39750**, see page 131.*
*Brick-built bridge centre pillar, item **39752**, see page 131.*

Art. 39702

H0

39704 ★★

Stahlträger-Viadukt Müngstertal, eingleisig – Bausatz

Der Bausatz enthält 2 Brückenköpfe. Für alle gängigen Gleissysteme und für den Aufbau mit Oberleitung geeignet.
L 70,5 x B 9 x H 17,5 cm / Fahrbahnhöhe 16 cm
Durchfahrtshöhe 12,5 cm / Durchfahrtsbreite 27 cm

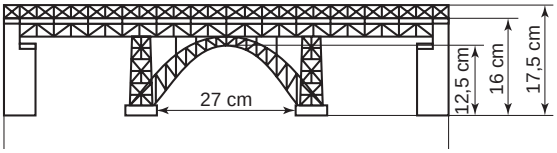

Steel girder viaduct Müngstertal, single track – Kit

Single track bridge with 2 piers. Suitable for all common track systems.
L 70.5 x W 9 x H 17.5 cm / Road height 16 cm
Passage height 12.5 cm / Passage width 27 cm



39754 ★

Konsolenträger mit Geländer für Oberleitungsmasten Bausatz

4 Stück für Mauer- und Betonbrücken, 4 Stück für Stahlbrücken.

L 1,8 x B 1,8 x H 1,6 cm
L 1,6 x B 1,6 x H 1,2 cm

Catenary supports with hand rail for catenary masts Kit

4 pieces for brick-built and concrete bridges and 4 pieces for steel bridges.

L 1.8 x W 1.8 x H 1.6 cm
L 1.6 x W 1.6 x H 1.2 cm

39703 ★★

Fischbaucht rägerbrücke, eingleisig – Bausatz

Der Name dieser besonders auffälligen Brücke leitet sich von der Tragwerkkonstruktion ab, die in diesem Fall der Form eines Fischbauches gleicht. Das Tragwerk, wesentlicher Teil der Konstruktion, liegt bei dieser Brückenform unterhalb des Gleises. Brückenköpfe nicht enthalten. In doppelter Ausführung ist ein zweigleisiger Aufbau möglich. Für alle gängigen Gleissysteme geeignet. Dazu passen die Brückenköpfe, Art. **39752** und die Mittelpfeiler, Art. **39753** und **39751**.

L 34 x B 6,6 x H 7,5 cm

Fahrbahnhöhe 4,5 cm

Fish belly beam bridge, single track – Kit

*Excluding piers. Name comes from extraordinary construction looking like a fish belly. The support structure, main part of the construction, is located beneath the track. In double execution a double track construction is possible. Suitable for all common track systems. Fits to piers, item **39752** and pillars, items **39753** and **39751**.*

L 34 x W 6.6 x H 7.5 cm

Road height 4.5 cm



39705 ★★

Stahlträgerbrücke gerade, eingleisig – Bausatz

Inklusive zwei abgeschrägter Verlängerungsbauteile. Dazu passen die Brückenköpfe, Art. **39752** und der Mittelpfeiler, Art. **39751**.

L 27 x B 7 x H 3 cm / Fahrbahnhöhe 2 cm

Gleisabstand bei zweigleisigem Aufbau (von Gleismitte zu Gleismitte) 6,8 cm

Steel girder bridge straight, single track – Kit

*Includes two slanted extension parts. Fits to piers, item **39752** and centre pillars, item **39751**.*

L 27 x W 7 x H 3 cm / Road height 2 cm

Track middle to track middle distance for double track construction 6.8 cm



39706 ★★

Stahlträgerbrücke gebogen, eingleisig – Bausatz

Brückenköpfe nicht enthalten. Für alle gängigen Gleissysteme geeignet. Aufbau nur eingleisig möglich. Inklusive 2 abgeschrägter Verlängerungsbauteile.

L 30 – 40 x B 7 x H 3 cm / Fahrbahnhöhe 2 cm

Radius 357 – 360 mm, 45°

Steel girder bridge curved, single track – Kit

Excluding piers. Suitable for all common track systems. Only single track construction is possible. Includes 2 slanted extension parts.

L 30 – 40 x W 7 x H 3 cm / Road height 2 cm

Radius 357 – 360 mm, 45°

39707 ★★

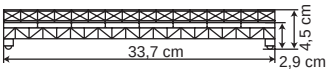

Fachwerk-Stahlbrücke, eingleisig – Bausatz

Brückenköpfe nicht enthalten. In doppelter Ausführung ist ein zweigleisiger Aufbau möglich. Dazu passen die Brückenköpfe, Art. **39750** und die Mittelpfeiler, Art. **39753** und **39751**.

L 33,7 x B 6,6 x H 4,5 cm

Fahrbahnhöhe 2,9 cm / Fahrbahnbreite 3,7 cm

Gleisabstand bei zweigleisigem Aufbau (von Gleismitte zu Gleismitte) 6,5 cm

Framework steel girder bridge, single track – Kit

*Excluding piers. In double execution a double track construction is possible. Fits to piers, item **39750** and pillars, items **39753** and **39751**.*

L 33.7 x W 6.6 x H 4.5 cm

Road height 2.9 cm / Road width 3.7 cm

Track middle to track middle distance for double track construction 6.5 cm

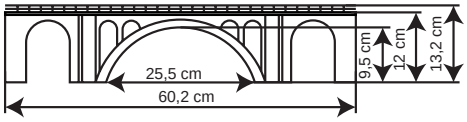

39720 ★★

Hölltobel-Viadukt, eingleisig – Bausatz
In doppelter Ausführung ist ein zweigleisiger Aufbau möglich. Für alle gängigen Gleissysteme geeignet.
L 60,2 x B 7 x H 13,2 cm / Fahrbahnhöhe 12 cm
Durchfahrtshöhe 9,5 cm / Durchfahrtsbreite 25,5 cm

Hölltobel-viaduct, single track – Kit
In double execution a double track construction is possible. Suitable for all common track systems.
L 60.2 x W 7 x H 13.2 cm / Road height 12 cm
Passage height 9.5 cm / Passage width 25.5 cm

H0

TIPP
Gemauerter Viadukt-Mittelpfeiler, Art. **39751**, Seite 131.
*Brick-built centre pillar, item **39751**, see page 131.*

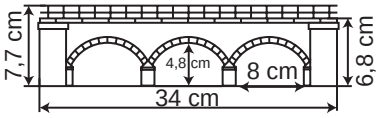

39721 ★★

Steinbogenbrücke mit Eisbrecherpfeilern gerade, eingleisig – Bausatz
In doppelter Ausführung ist ein zweigleisiger Aufbau möglich. Für alle gängigen Gleissysteme geeignet.
L 34 x B 8 x H 7,7 cm / Fahrbahnhöhe 6,8 cm
Durchfahrtshöhe 4,8 cm / Durchfahrtsbreite 8 cm

Stone arch bridge with ice breaking pillars straight, single track – Kit
In double execution a double track construction is possible. Suitable for all common track systems.
L 34 x W 8 x H 7.7 cm / Road height 6.8 cm
Passage height 4.8 cm / Passage width 8 cm

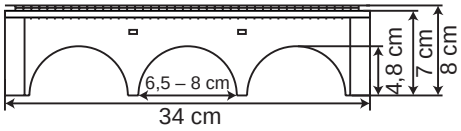

39722 ★★

Steinbogenbrücke mit Eisbrecherpfeilern gebogen, eingleisig – Bausatz
Für alle gängigen Gleissysteme geeignet.
L 34 x B 8 x H 8 cm / Fahrbahnhöhe 7, cm
Durchfahrtshöhe 4,8 cm / Durchfahrtsbreite 6,5 – 8 cm
Radius 357 – 360 mm, 45°

Stone arch bridge with ice breaking pillars curved, single track – Kit
Suitable for all common track systems.
L 34 x W 8 x H 8 cm / Road height 7 cm
Passage height 4.8 cm / Passage width 6.5 – 8 cm
Radius 357 – 360 mm, 45°

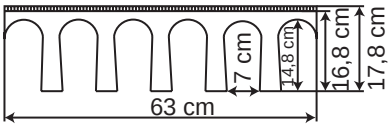

39724 ★★

Aachtal-Viadukt mit Eisbrecherpfeilern, eingleisig – Bausatz

In doppelter Ausführung ist ein zweigleisiger Aufbau möglich. Für alle gängigen Gleissysteme geeignet.

L 63 x B 8 x H 17,8 cm / Fahrbahnhöhe 16,8 cm

Durchfahrtshöhe 14,8 cm / Durchfahrtsbreite 7 cm

Aachtal-viaduct with ice breaking pillars, single track – Kit

In double execution a double track system is possible. Suitable for all common track systems.

L 63 x W 8 x H 17.8 cm / Road height 16.8 cm

Passage height 14.8 cm / Passage width 7 cm

39725 ★★

Riedberg-Viadukt mit Eisbrecherpfeilern gebogen, eingleisig – Bausatz

Für alle gängigen Gleissysteme geeignet. Zweigleisiger Aufbau mit Art. **39726** möglich.

L 59 x B 8,5 x H 17,7 cm / Fahrbahnhöhe 16,7 cm

Durchfahrtshöhe 14,8 cm / Durchfahrtsbreite 6 – 8 cm

Radius 357 – 360 mm, 90°

Riedberg-viaduct with ice breaking pillars curved, single track – Kit

*Suitable for all common track systems. Double track construction with item **39726** is possible.*

L 59 x W 8.5 x H 17.7 cm / Road height 16.7 cm

Passage height 14.8 cm / Passage width 6 – 8 cm

Radius 357 – 360 mm, 90°

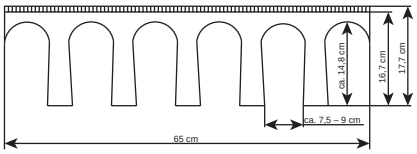

39726 ★★

Rosanna-Viadukt mit Eisbrecherpfeilern gebogen, eingleisig – Bausatz

Für alle gängigen Gleissysteme geeignet. Zweigleisiger Aufbau mit Art. **39725** möglich.

L 65 x B 8,5 x H 17,7 cm / Fahrbahnhöhe 16,7 cm

Durchfahrtshöhe 14,8 cm / Durchfahrtsbreite 7,5 – 9 cm

Radius 415 – 425 mm, 90°

Rosanna-viaduct with ice breaking pillars curved, single track – Kit

*Suitable for all common track systems. Double track construction with item **39725** is possible.*

L 65 x W 8.5 x H 17.7 cm / Road height 16.7 cm

Passage height 14.8 cm / Passage width 7.5 – 9 cm

Radius 415 – 425 mm, 90°

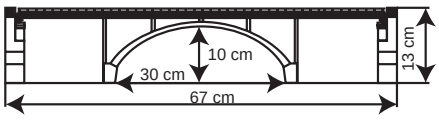

39740 ★★

Spannbeton-Bogenbrücke, eingleisig – Bausatz

Mit Brückenköpfen. In doppelter Ausführung ist ein zweigleisiger Aufbau möglich. Für alle gängigen Gleissysteme geeignet.

L 67 x B 8 x H 13 cm / Fahrbahnhöhe 12 cm

Durchfahrtshöhe 10 cm / Durchfahrtsbreite 30 cm

Prestressed concrete bridge, single track – Kit

With piers. In double execution a double track construction is possible. Suitable for all common track systems.

L 67 x W 8 x H 13 cm / Road height 12 cm

Passage height 10 cm / Passage width 30 cm



39750 ★

Universal-Brückenköpfe gemauert, 2 Stück – Bausatz
L 8 x B 3 x H 8,4 – 20,2 cm / Fahrbahnhöhe 6,8 – 18,5 cm

Universal brick-built bridge piers, 2 pieces – Kit
L 8 x W 3 x H 8.4 – 20.2 cm / Road height 6.8 – 18.5 cm



39751 ★

Gemauerter Viadukt-Mittelpfeiler mit Betonsockel, 2 Stück – Bausatz
Passend zu den Brücken, Art. **39703**, **39707**, **39721**, **39722** und **39723**.
L 6,8 x B 2,8 x H 10 – 14 cm

Brick-built centre pillar with concrete base, 2 pieces – Kit
*Suitable for items **39703**, **39707**, **39721**, **39722** and **39723**.*
L 6.8 x W 2.8 x H 10 – 14 cm



39752 ★

Universal Brücken-Mittelpfeiler gemauert – Bausatz
L 7,2 x B 3,3 – 3,8 x H 2,2 – 16,6 cm

Universal brick-built bridge centre pillar, height variable – Kit
L 7.2 x W 3.3 – 3.8 x H 2.2 – 16.6 cm

39753 ★

Stahl-Viadukt-Mittelpfeiler – Bausatz
Passend zu den Brücken, Art. **39703** und **39707**.
L 8,9 x B 4 x H 14 cm

Steel viaduct centre pillar – Kit
*Suitable for items **39703** and **39707**.*
L 8.9 x W 4 x H 14 cm



26700 ***Fertigmodell / Finished model***

Unimat 09-4x4/4S E³ Gleisstopfmaschine, P & T

Vorbilddaten: Diese neu entwickelte Schotteraufbereitungsmaschine von Plasser & Theurer verfügt über 2 Antriebsarten - elektrisch und diesel-elektrisch (Hybrid) - über einen 600 kW Dieselmotor zur Stromerzeugung. Die Fahrmotore und die Hydraulik werden immer elektrisch angetrieben. Der elektrische Antrieb ermöglicht einen wartungsgünstigen sowie lärm- und emissionsarmen Betrieb (CO_2-reduziert).

Das zukunftsweisende Design folgt im Wesentlichen der Funktion sowie der Arbeitssicherheit. Das Modell ist dem Vorbild in Design und Funktion weitestgehend nachgebildet. Der Bausatz ist eine komplette Formneuheit und ist aus dem Viessmann Funktionsmodell, Art. **2670** entstanden. Es ist ein sehr hochwertiges und dekoratives Modell, ausgestattet mit Metallradsätzen und Zinkdruckgussfahrgestell und hat dadurch sehr gute Rolleigenschaften.

Die Gehäuse sind lackiert.

Mit hochwertiger Tampon-Bedruckung.

LüP 39,3 x B 3,9 x H (ohne/mit Pantograph) 5,1/7,6 cm

Unimat 09-4x4/4S E³ tamping machine, P & T

Prototype data: This newly developed ballast renewal machine from Plasser & Theurer is equipped with 2 drive options – electric and diesel-electric (hybrid) – by means of a 600 kW diesel engine. Driving engines and hydraulics are always driven electrically. The electric drive allows for a low-maintenance, as well as silent and low-emission operation (CO_2-reduced).

*The trendsetting design is mainly function-orientated and keyed to enhance work safety. The model is to a high degree a copy of the prototype in terms of both function and design. This kit is a completely new design and has been derived from the Viessmann functional model item **2670**. It is a high-quality and decorative model, equipped with metal wheel sets and zinc diecasting chassis and, therefore, has very good rolling characteristics.*

The housings are varnished.

With high quality pad printing.

Lob 39.3 x W 3.9 x H (without/with pantograph) 5.1/7.6 cm

Video Art. / *item*
26700

Schlitten und Stopfpickel
Slide and tamping tines

H0

Viessmann®

2L Funktionsmodell Unimat 09-4x4/4S E³ Gleisstopfmaschine, PLASSER & THEURER, Art. **2670.**
*Functional model Unimat 09-4x4/4S E³ tamping machine, PLASSER & THEURER, item **2670.***

3L Die Wechselstromausführung ist bei Märklin erhältlich.
The AC version, is available from Märklin.

RAIL motion

Art. 16050

16050 ★★★

Schienen-Stopfexpress 09-3X PLASSER & THEURER – Bausatz

Vorbilddaten: PLASSER & THEURER Stopfexpress 09-3X, LüP 22,94 m, Höhe über SOK 4 m, Breite 2,9 m, Achsabstand der Drehgestelle 1,8 m, Achsabstand im Aggregatrahmen 1,5 m, Maschinenmasse ca. 81 t, Motorleistung 400/507 kW bzw. 544/690 PS, max. Eigenfahrgeschwindigkeit 90/100 km/h, max. Geschwindigkeit gezogen 100 km/h, Drehzapfabstand 15,7 m, Laufkreisdurchmesser im Aggregatrahmen 0,73 m.

Mit NEM-Schacht.

LüP 26,5 x B 3,3 x H 4,6 cm

Tamping machine 09-3X PLASSER & THEURER – Kit

Prototype data: Lob 22.94 m, height above rail heads 4 m, width 2.9 m, axle base of bogies 1.8 m, axle base of aggregate frame 1.5 m, weight ca. 81 t. Engine power 400/507kW resp. 544/690 HP, max. self propelled speed 90/100 km/h, max. speed when towed 100 km/h.

With NEM shaft.

Lob 26.5 x W 3.3 x H 4.6 cm

Viessmann® RAIL motion

Funktionsmodell Schienen-Stopfexpress

Functional model Tamping machine

3L Art. **2696**

Art. 16090

16090 ★★★

Dynamic Stopfexpress PLASSER & THEURER – Bausatz

Kontinuierlich arbeitende Nivellier-, Hebe-, Richt- und 3-Schwellen-Stopfmaschine mit integrierter dynamischer Gleisstabilisation. LüP 34,04 m, Höhe über SOK 4,13 m, Breite 3 m, Drehzapfenabstand vorne 15,7 m, hinten 11 m, Gesamtmasse ca. 126 t, Motorleistung Stopfmaschine 440 kW/598 PS, Stabilisationsanhänger 146 kW/199 PS, max. Fahrgeschwindigkeit mit Eigenantrieb 100 km/h. Laufkreisdurchmesser der Räder 0,92 m, Laufkreisdurchmesser im Aggregatrahmen 0,73 m. Im Vergleich zu Maschinengruppen arbeiten alle Aggregate gleichzeitig vom ersten Moment an, während ansonsten eine zeitliche Verzögerung und räumliche Distanz zwischen dem Beginn und dem Ende des Einsatzes der Maschinen unvermeidlich ist. Der Stabilisationsanhänger ist über ein Gelenk mit der Maschine verbunden und läuft auf einem 2-achsigen Drehgestell. Auf diesem Anhänger sind die Stabilisationsaggregate, ein weiterer Motor, der Treibstofftank zur Versorgung der beiden Motoren, eine Ladeplattform und eine geschlossene Fahrerkabine aufgebaut. Auf Gleisbaustellen in aller Welt sind Maschinen dieses Typs im Einsatz. Mit NEM-Schacht.

LüP 39,6 x B 3,3 x H 5 cm

Dynamic tamping machine 09-3X PLASSER & THEURER – Kit

With NEM shaft.

Lob 39.6 x W 3.3 x H 5 cm

16308 ★★

ROBEL Anhänger 55.54 mit Baugerät – Bausatz

Passend zum ROBEL Gleiskraftwagen 54.22, Art. **16100, 26100.** Vorbilddaten: Länge 9 m, Breite 2,78 m, Achsabstand 6 m, Tragfähigkeit max. 20.000 kg, FAUN Radlader F1310, 89 KW/121 PS Dieselmotor, Schaufelinhalt 1,9 m³, Gewicht 10,2 t.

LüP 13,5 x B 3,2 x H 5,2 cm

ROBEL trailer 55.54 with construction equipment – Kit

*Suitable for ROBEL maintenance vehicle 54.22, items **16100** and **26100**. Length 9 m, width 2.78 m, wheelbase 6 m, max. load capacity 20,000 kg. FAUN wheel loader F1310, 89 kW/121 HP diesel engine, bucket capacity 1.9 m³, weight 10.2 t.*

Lob 13.5 x W 3.2 x H 5.2 cm

Art. 16308

26100 *Fertigmodell Finished model*

ROBEL Gleiskraftwagen 54.22

ROBEL maintenance vehicle 54.22

16100 ★★★

ROBEL Gleiskraftwagen 54.22 – Bausatz

ROBEL maintenance vehicle 54.22 – Kit

Art. 16100

Robel Gleiskraftwagen werden als Baustellenfahrzeug und Traktionsfahrzeug eingesetzt.

Vorbilddaten: Länge ca. 11,3 m, Höhe ca. 3,7 m, Breite ca. 2,9 m, Achsabstand 6,5 m, wassergekühlter Dieselmotor, 440 kW/598 PS bei 1900 U/min, Höchstgeschwindigkeit 129 km/h, Anfahrzugkraft 90 kN, Anhängelast 2.000 t, Eigengewicht ca. 25.000 kg, max. Gewicht (beladen) ca. 30.000 kg. PALFINGER Ladekran Type PK 19000. Dazu passt der Anhänger 55.54 mit Baugerät, Art. **16308**.

LüP 13,4 x B 3,6 – 7 x H 4,8 – 15,5 cm

*Prototype data: Length ca. 11.3 m, height approx. 3.7 m, width approx. 2.9 m, wheelbase 6.5 m. Water cooled diesel engine, 440 kW/598 HP at 1900 rpm, max. speed 129 km/h. Starting tractive effort 90 kN, towing capacity 2,000 t, net weight approx. 25,000 kg, max. weight (fully loaded) approx. 30,000 kg. PALFINGER loading crane type PK 19000. Suitable for waggon 55.54 with construction equipment, item **16308**.*

Lob 13.4 x W 3.6 – 7 x H 4.8 – 15.5 cm

Art. 16060

16060 ★★★

Schotterverteil- u. Profiliermaschine USP2000SWS PLASSER & THEURER – Bausatz

Vorbilddaten: LüP 19 m, Drehzapfenabstand 11,5 m, Gesamtmasse 55 t, Motorleistung ca. 400 kW, max. Fahrgeschwindigkeit 100 km/h. Maschine mit 2 2-achsigen Drehgestellen für Gleise und Weichen mit Schottersilo, ausgestattet mit einem geteilten Mittelpflug. Auf Schnellfahrstrecken ist die Bearbeitung der Schwellenoberflächen und der Zwischenfächer durch gründliches Abkehren wichtig, um das Aufwirbeln von Schottersteinen aufgrund der hohen Geschwindigkeiten zu verhindern.

Mit NEM-Schacht.

LüP 21,8 x B 4,2 – 6,5 x H 5,2 cm

Track profile machine USP2000SWS PLASSER & THEURER – Kit

Prototype data: Total mass 55 t, engine power ca. 400 kW, max. travelling speed 100 km/h, machine with 2 2-axle bogies for tracks and turnouts with gravel silo. Equipped with a divided centre plough, suitable for ploughing in tracks with centre cable for continuous automatic train running control.

With NEM shaft.

Lob 21.8 x W 4.2 – 6.5 x H 5.2 cm

Art. 16070

16070 ★★★

Dynamischer Gleisstabilisator DGS62N PLASSER & THEURER – Bausatz

Vorbilddaten: LüP 17,25 m, Gewicht 60 t, Achslast je 15 t, 12 Zylinder Turbo-Dieselmotor mit einer Leistung von 348 kW/ 473 PS, max. Eigenfahrgeschwindigkeit 90 km/h, max. Geschwindigkeit gezogen 100 km/h, Fahrwerk mit 2 2-achsigen Drehgestellen. 2 hydraulisch heb- und senkbare Stabilisationsaggregate. Der dynamische Gleisstabilisator wird zum Aufbau eines Schotterbettes nach jedem Stopfgang eingesetzt. Der DGS62N verfügt über 2 Stabilisations-Aggregate, die zwischen Drehgestellen unterhalb des Maschinenrahmens am Gleis geführt werden. Jedes Aggregat ist mit dem Gleis durch 4 Spurrollen und 2 Anpressrollen verbunden. Ein Zusammenspiel zwischen horizontaler Schwingung und vertikaler Auflast, gesteuert durch ein Nivelliersystem, bewirkt den Effekt des dynamischen Stabilisierens. Der DGS62N kann auf verschiedenen Oberbauarten mit Holz-, Beton- oder Stahlschwellen, diversen Schienenbefestigungen sowie unterschiedlichen Schotterarten eingesetzt werden.

Mit NEM-Schacht.

LüP 19,8 x B 3,4 x H 5 cm

Dynamic track stabiliser DGS62N PLASSER & THEURER – Kit

Prototype data: The dynamic track stabiliser is used to rebuild a homogenous track bed during maintenance work, e. g. after correcting the track position, ballast cleaning and replacement as well as after reworking or making a new ballast bed. Lob 17.25 m, distance between bogie pivots 12 m, wheelbase of bogies 15 m, wheel diameter 73 cm. Weight 60 t, axle load 15 t each, 12 cylinder turbo diesel engine with 348kW/473 HP, max. transit speed 100 km/h. Chassis with 2-axle bogies.

With NEM shaft.

Lob 19.8 x W 3.4 x H 5 cm

Art. 16080

16080 ★★

Motorturmwagen MTW 100.083/1 – Bausatz

Vorbilddaten: 4-achsiger PLASSER & THEURER Motorturmwagen Typ MTW 100.083/1 zum Fahrleitungsbau, zur Instandhaltung und Inspektion von Fahrleitungen sowie zum Transport von Personen und Material.

Mit NEM-Schacht.

LüP
19 x B 4/6 x H 5,5/12 cm

Catenary maintenance vehicle MTW 100.083/1 – Kit

Prototype data: 4-axle motor PLASSER & THEURER motor tower vehicle type MTW 100.083/1 for mounting of catenary systems, maintenance and inspection of overhead lines and for the transport of people and material.

With NEM shaft.

Lob
19 x W 4/6 x H 5.5/12 cm

H0

Viessmann®

Diese Fahrzeuge passen perfekt zur Viessmann Oberleitung. Tipps und Tricks zur Oberleitung finden Sie im Oberleitungsbuch, Art. **4190**.

*These vehicles fit perfectly to the Viessmann catenary. Tips and tricks for the catenary can be found in the catenary book, item **4190** (German version).*

Art. 16082

16082 ★★

Motorturmwagen MTW 100.083/1 DB Bahnbau Bausatz

LüP 19,1 x B 4 x H 6 cm

Catenary maintenance vehicle MTW 100.083/1 DB Bahnbau – Kit

Lob 19.1 x W 4 x H 6 cm

26250 Fertigmodell / Finished model

Niederbordwagen mit ATLAS Bagger GleisBau

Der ATLAS Bagger 1604 ist auf einem Niederbordwagen montiert und im stehenden Zustand um 360° drehbar, bereit zum Einsatz auf einer Gleisbaustelle. Das Modell ist mit Kurzkupplungskinematik und NEM-Schacht ausgerüstet und verfügt über hervorragende Fahreigenschaften. Werkseitig mit Gleichstrom-Radsätzen ausgestattet.

LüP 15,8 x B 3,5 x H 5 cm

Low side car with ATLAS excavator GleisBau

The ATLAS excavator 1604 is mounted on the low side car and could be moved 360° ready to be used on track construction sites.

Equipped with DC wheelset. Equipped with ingenious close-coupling kinematics and NEM shaft.

Lob 15.8 x W 3.5 x H 5 cm

26252 Fertigmodell / Finished model

Niederbordwagen mit 2 LANZ Bulldogs

Ein Niederbordwagen mit einem LANZ Bulldog in Standardausführung und einem LANZ Bulldog mit Bandsäge. Das Modell ist mit Kurzkupplungskinematik und NEM-Schacht ausgerüstet und verfügt über hervorragende Fahreigenschaften. Werkseitig mit Gleichstrom-Radsätzen ausgestattet.

LüP 15,8 x B 3,5 x H 4,5 cm

Low side car with 2 LANZ bulldogs

Low side car equipped with one LANZ bulldog standard version and one Lanz bulldog with bandsaw. Equipped with DC wheelset. Equipped with ingenious close-coupling kinematics and NEM shaft.

Lob 15.8 x W 3.5 x H 4.5 cm

26253 Fertigmodell / Finished model

Niederbordwagen mit Führerhäusern beladen

Das Modell ist mit Kurzkupplungskinematik und NEM-Schacht ausgerüstet und verfügt über hervorragende Fahreigenschaften. Werkseitig mit Gleichstrom-Radsätzen ausgestattet.

LüP 15,8 x B 3,5 x H 6 cm

Low side car loaded with truck driving cabs

The model is equipped with close-coupling kinematics and standard coupling shaft and shows excellent driving characteristics. Supplied with DC set of wheels.

Lob 15.8 x W 3.5 x H 6 cm

26258 Fertigmodell / Finished model

Niederbordwagen mit ATLAS Radbagger

Ein Niederbordwagen beladen mit einem ATLAS Radbagger 1604 in Standardausführung. Das Modell ist mit Kurzkupplungskinematik und NEM-Schacht ausgerüstet und verfügt über hervorragende Fahreigenschaften. Werkseitig mit Gleichstrom-Radsätzen ausgestattet.

LüP 15,8 x B 3,5 x H 6 cm

Low side car with ATLAS excavator

Low side car loaded with ATLAS excavator 1604 standard version. Equipped with DC wheelset. Equipped with ingenious close-coupling kinematics and NEM shaft.

Lob 15.8 x W 3.5 x H 6 cm

26260 *Fertigmodell / Finished model*

Niederbordwagen mit Baggerlader JCB 4CX 4x4x4

Das Modell ist mit Kurzkupplungskinematik und NEM-Schacht ausgerüstet und verfügt über hervorragende Fahreigenschaften. Werkseitig mit Gleichstrom-Radsätzen ausgestattet.

LüP 15,8 x B 3,5 x H 5 cm

Low side car with excavator loader JCB 4CX 4x4x4

The model is equipped with DC wheelsets, with ingenious close-coupling kinematics and NEM shaft. It has excellent driving characteristics.

Lob 15.8 x W 3.5 x H 5 cm

26262 *Fertigmodell / Finished model*

Niederbordwagen mit Arbeitsbühne GleisBau

Dieser Niederbordwagen wird in der Hauptsache zur Reparatur und Instandhaltung von Oberleitungssystemen eingesetzt. Die dreistufige Arbeitsbühne kann individuell bestückt werden. So können Sie Ihre Gleisbaustelle nach Ihren Wünschen gestalten. Das Modell ist mit Kurzkupplungskinematik und NEM-Schacht ausgerüstet und verfügt über hervorragende Fahreigenschaften. Werkseitig mit Gleichstrom-Radsätzen ausgestattet.

LüP 15,8 x B 4,7 x H 5,5 cm

Low side car with platform GleisBau

Another highlight in our GleisBau series is this low side car which is used mainly for the repair and maintenance of catenary. The three-stage work platform can be equipped individually and thus you can create a rail construction site acc. to your wishes. Equipped with DC wheelsets. Equipped with ingenious close-coupling kinematics and NEM shaft.

Lob 15.8 x W 4.7 x H 5.5 cm

26266 *Fertigmodell / Finished model*

Fahrleitungsbauwagen

Dieser Bauwagen kommt bei der Installation von Oberleitungssystemen zum Einsatz. Im Verbund mit H0 Niederbordwagen mit Arbeitsbühne GleisBau Art. **26262** gestalten Sie einen vorbildgetreuen Arbeitszug für den Oberleitungsbau. Das Modell ist mit Kurzkupplungskinematik und NEM-Schacht ausgerüstet und verfügt über hervorragende Fahreigenschaften. Werkseitig mit Gleichstrom-Radsätzen ausgestattet.

LüP 15,8 x B 3,6 x H 5 cm

Catenary system mounting unit

*Together with item **26262** you can create a prototypical maintenance train for catenary mounting. Equipped with DC wheelset. Equipped with ingenious close-coupling kinematics and NEM shaft.*

Lob 15.8 x W 3.6 x H 5 cm

26268 *Fertigmodell / Finished model*

Niederbordwagen mit 2 Containern GleisBau

Das Modell ist mit Kurzkupplungskinematik und NEM-Schacht ausgerüstet und verfügt über hervorragende Fahreigenschaften. Werkseitig mit Gleichstrom-Radsätzen ausgestattet.

LüP 15,8 x B 3,5 x H 4,8 cm

Low side car with 2 containers GleisBau

Low side car equipped with 2 supply containers from GleisBau series. Equipped with DC wheelset. Equipped with ingenious close-coupling kinematics and NEM shaft.

Lob 15.8 x W 3.5 x H 4.8 cm

26269 *Fertigmodell / Finished model*

Niederbordwagen mit 3 Kabelrollen GleisBau

Das Modell ist mit Kurzkupplungskinematik und NEM-Schacht ausgerüstet und verfügt über hervorragende Fahreigenschaften. Werkseitig mit Gleichstrom-Radsätzen ausgestattet.

LüP 15,8 x B 3,5 x H 4,8 cm

Low side car with 3 cable reels GleisBau

Low side car equipped with 3 cable reels from GleisBau series. Equipped with DC wheelsets. Equipped with ingenious close-coupling kinematics and NEM shaft.

Lob 15.8 x W 3.5 x H 4.8 cm

TIPP

Passende GleisBau Gebäude ab Seite 45.

Suitable GleisBau buildings see page 45.

Art. **39324**

26274 *Fertigmodell / Finished model*

Niederbordwagen mit Radlader GleisBau und Ladegut

Das Modell ist mit Kurzkupplungskinematik und NEM-Schacht ausgerüstet und verfügt über hervorragende Fahreigenschaften. Werkseitig mit Gleichstrom-Radsätzen ausgestattet.

LüP 15,8 x B 3,5 x H 5,5 cm

Low side car with wheel loader GleisBau and cargo

The model is equipped with ingenious close-coupling kinematics and NEM shaft. Equipped with DC wheelset.

Lob 15.8 x W 3.5 x H 5.5 cm

26245

Austauschradsätze Wechselstrom für Waggons

Werkseitig werden alle Waggons Art. **262xx** mit Gleichstromradsätzen ausgestattet. Für alle Wechselstrombahner bieten wir ein Set mit 2 Radsätzen zum Austausch an.

Ø 11 mm

Exchange wheelset for vehicles AC

*All vehicles of series item **262xx** are equipped with DC wheelsets. For all AC users we offer a package of 2 wheelsets for exchange.*

Ø 11 mm

H0

16200 gelb / *yellow* ★★

16202 braun / *brown* ★★

Niederbordwagen – Bausatz

Das Modell ist mit Kurzkupplungskinematik und NEM-Schacht ausgerüstet. Werkseitig mit Gleichstrom-Radsätzen ausgestattet. Austauschradsätze für Wechselstrom, Art. **26245**.

Mit hochwertiger Tampon-Bedruckung.

Der Bausatz kann wie folgt montiert werden:

- Ohne Bordwände
- Mit stehenden Bordwänden
- Mit heruntergeklappten Bordwänden
- Als Rungenwagen

LüP 15,8 x B 3,6 x H 2,2 cm

Low side car – Ki

*The model is equipped with close-coupling kinematics and NEM shaft. It is equipped with DC wheelsets by factory setting. Exchange wheelset for AC, item **26245**.*

With high quality pad printing.

The kit can be mounted as follows:

- *Without side walls*
- *With standing side walls*
- *With folded down side walls*
- *As a stake car*

Lob 15.8 x W 3.6 x H 2.2 cm

Viessmann® RAIL motion

Funktionsmodell Niederbordwagen

Functional model Low side car

2L Art. **2310 / 2315**

3L Art. **2311 / 2316**

26150 *Fertigmodell / Finished model*

Materialförder- und Siloeinheit MFS 100
Mit hochwertiger Tampon-Bedruckung.

Ballast collector MFS 100
With high quality pad printing.

Tampon-Bedruckung

16150 ★★★

Materialförder- und Siloeinheit MFS 100 – Bausatz

Ballast collector MFS 100 – Kit

Bei vielen Arbeiten am Gleis, wie z. B. der Bettungsreinigung, fallen beachtliche Mengen an Abraum an. Während man früher die Rückstände seitlich am Bahnkörper ablagerte, muss heute der Aushub zu einer geeigneten Entladestelle transportiert werden. Aber auch der rasche und flexible Transport von neuem Schotter zur Baustelle ist eine Aufgabe, die einer praktikablen und wirtschaftlichen Lösung bedarf. Die MFS sind die ideale Ergänzung für Ihre Gleisbaustelle!

Der Boden des Speicherbehälters ist als durchgehender Fördergurt ausgebildet. Dieser ermöglicht ein kontinuierliches Füllen des Silos oder das Durchfördern des Materials. Das Übergabeförderband an der Stirnseite der Maschine ist nach rechts und links um 45° schwenkbar. Es entlädt das Material entweder in die nächste MFS-Einheit oder seitlich an geeigneter Stelle.Die MFS-Einheiten eignen sich für jede Art von Schüttgut und können zu Materialzügen beliebiger Länge zusammengestellt werden. Die Energie dazu liefert ein Dieselmotor. Dazu passt H0 Schutzwagen mit Auflage für MFS 100 und Container GleisBau, Fertigmodell, Art. **26264**.

Mit NEM-Schacht.

LüP 26,3 cm / L 31 x B 3,5 x H 4,5 cm

*The ballast collector units are suitable for any kind of bulk material and can be assembled into trains of any length. All conveyors are hydraulically driven. The energy is delivered by a diesel engine. Suitable for H0 buffer waggon, finished model, item **26264.***

With NEM shaft.

Lob 26.3 cm / L 31 x W 3.5 x H 4.5 cm

26264 *Fertigmodell / Finished model*

Schutzwagen mit Auflage für MFS 100 und Container GleisBau

Dieser Wagen wird zur Auflage des Förderbandes der Materialförder- und Siloeinheit, Art. **16150** oder **26150** benötigt. Das Modell ist mit Kurzkupplungskinematik und NEM-Schacht ausgerüstet und verfügt über hervorragende Fahreigenschaften. Werkseitig mit Gleichstrom-Radsätzen ausgestattet. Austauschradsätze für Wechselstrom, Art. **26245**.

LüP 15,8 x B 3,6 x H 4,5 cm

Buffer waggon with support for ballast collector MFS 100 and container GleisBau

*Suitable for items **16150** and **26150** PLASSER & THEURER ballast collector MFS 100. Equipped with DC wheelset. Exchange wheelset AC, item **26245**. Equipped with ingenious close-coupling kinematics and NEM-shaft.*

Lob 15.8 x W 3.6 x H 4.5 cm

16062 ★★

Zweiwege UNIMOG mit Zug-, Schubrahmen und Fahrleitungsbauwagen – Bausatz

Vorbilddaten: MB UNIMOG mit Schub- und Zugrahmen und Gleisgestänge, schwere Baureihe, Typ U 2400, Radstand 2,81 m, 6 Zylinder Reihendieselmotor, 177 kW/240 PS, 2-achsiger Flachwagen Typ Kls/Kbs 442, Eigengewicht 12.350 kg, Ladefläche 34,6 m², LüP 13,86 m, Höchstgeschwindigkeit 100 km/h.

Mit NEM-Schacht.

LüP 25,5 x B 4,2 x H 5 cm

Two-way UNIMOG with push-pull frame and low side car for catenary construction – Kit

Prototype data: MERCEDES-BENZ UNIMOG with push-pull frame and rail wheelset, heavy duty class type U 2400, wheelbase 2.81 m, 6 cylinder in-line diesel engine 177kW/240 HP, 2-axle platform waggon type Kls/Kbs 442, net weight 12,350 kg, cargo area 34.6 m². Max. speed 100 km/h.

With NEM shaft.

Lob 25.5 x W 4.2 x H 5 cm

Viessmann® RAIL motion

2L Funktionsmodell Zweiwege UNIMOG, Art. **2680.**

*Functional model Road rail UNIMOG, item **2680.***

16307 ★★

Zweiwege UNIMOG mit Heckbagger – Bausatz

Vorbilddaten: MB UNIMOG U2400, 6 Zylinder Reihendieselmotor, 177 kW/240 PS.

LüP 8 x B 4,2 – 5 x H 4,1 – 6,5 cm

Two-way UNIMOG with rear bucket – Kit

Prototype data: MB UNIMOG U2400, 6 cylinder in-line diesel engine, 177 kW/240 HP.

Lob 8 x W 4.2 – 5 x H 4.1 – 6.5 cm

10558 ★★

Funktionsbausatz / Functional kit

Zweiwege Mobilkran LTM 1050-4 GleisBau mit LED-Beleuchtung

Mit vormontierten Front-, Heck- und 2 gelben Rundumleuchten.

Vorbilddaten: LIEBHERR Mobilkran LTM 1050-4, 8 Zylinder Dieselmotor mit 260 kW/354 PS, max. Hublast 50 t, Gesamtgewicht 44 t.

Fahrstellung L 14,5 x B 3,5 x H 4,5 cm / Ausgefahren L 14,5 x B ca. 9 x H ca. 33 cm

Two-way mobile crane LTM 1050-4, GleisBau, with LED lighting

With front and rear lighting and 2 yellow flashing lights.

Prototype data: LIEBHERR mobile crane LTM 1050-4, 8 cylinder diesel engine with 260 kW/354 HP, max. lifting capacity 50 t, max. weight 44 t.

Driving position L 14.5 x W 3.5 x H 4.5 cm / Extended L 14.5 x W ca. 9 x H ca. 33 cm

16312 ★★

ATLAS Zweiwege Bagger Bausatz

L 7 x B 3,5 x H 5,5 – 11 cm

ATLAS two-way excavator Kit

L 7 x W 3.5 x H 5.5 – 11 cm

Art. 26000

H0

26000 *Fertigmodell / Finished model*

Teleskopkran GOTTWALD GS 100.06 T

Telescopic crane GOTTWALD GS 100.06 T

16000 ★★

Teleskopkran GOTTWALD GS 100.06 T – Bausatz

Telescopic crane GOTTWALD GS 100.06 T – Kit

Vorbilddaten: Schienengebundener Schwerlastkran für den Bahnbau. 4 Doppelachslaufwerke mit 8 Radsätzen, davon 4 angetrieben, LüP 13 m, Drehzapfenabstand 8 m, Arbeitsgewicht 128 t, Fahrgeschwindigkeit im Zugverbund 120 km/h, bei Eigenfahrt 20 km/h, max. Traglast 100 t abgestützt, max. Traglast 72,5 t frei auf Schienen, Arbeitsbereich 0,5 – 15 m vor Puffer (7 – 21,5 m Radius), unter der Oberleitung (horizontal) 2,5 – 10 m teleskopierbar, Drehbereich > 360°, Dieselmotor MAN 2866 mit 190 kW/258 PS bei 1800 U/min.

Mit NEM-Schacht.

Fahrstellung LüP 18,5 x B 4,5 x H 5 cm / Ausgefahren LüP 18,5 x B 8 x H 22 cm

Prototype data: Railbound heavy crane GOTTWALD GS 100.06 T with 4 2-axle gears with 8 wheelsets, 4 of them propelled, lob 13 m. Bogie pin distance 8 m, working weight 128 t, max. speed as part of a train 120 km/h, own speed 20 km/h. Max. bearing load while supported by braces 100 t, otherwise 72.5 t standing freely on the track. Working area 0.5 – 15 m in front of buffers, radius 7 – 21.5 m. Under catenary extendable from 2.5 – 10 m, rotation range > 360°. MAN 2866 diesel engine with 190 kW/258 HP at 1800 rpm.

With NEM shaft.

Driving position Lob 18.5 x W 4.5 x H 5 cm / Extended Lob 18.5 x W 8 x H 22 cm

16500 ★★

Schienentiefladewagen MAN Uaai 687.9 mit Transformator Spedition KÜBLER – Bausatz

Vorbilddaten: MAN Schienentiefladewagen (Tragschnabelwagen) mit 20 Radsätzen, Bauart 687.9, 685.9, 688.9 (früher SSt 684-688), LüP abhängig vom Ladegut 14 – 44 m, mit kurzgekoppelten Tragschnäbeln 32 m, Eigenmasse leer mit Tragschnäbeln 117 – 124 t, Tragfähigkeit 240 – 275 t, Höchstgeschwindigkeit unbeladen 90 km/h, beladen 40 km/h, Baujahre 1956 – 1961. Der Bausatz ist geeignet für Gleisradien ab 356 mm.

Mit hochwertiger Tampon-Bedruckung. Mit NEM-Schacht.

LüP 49,5 x B 3,5 x H 6 cm

MAN Uaai 687.9 low-loader waggon KÜBLER with transformer – Kit

Prototype data: 20-axle MAN low-loader waggon (Schnabel car) type 687.9, 685.9, 688.9 (former SSt 684-688), Lob depending on the loading property 14 – 44 m, weight 117 – 124 t. Max. payload 240 – 275 t. Max. speed without load 90 km/h, with load 40 km/h. Years of construction 1956 – 1961. Suitable for track radius over 356 mm.

With high quality pad printing. With NEM shaft.

Lob 49.5 x W 3.5 x H 6 cm

16504 ★★

Waggon UNION Schienentiefladewagen Uaai 819 mit CASTOR-Behälter – Bausatz

Vorbilddaten: Mit 12 Radsätzen und gekröpfter Tiefladebrücke der Bauart Uaais 819. Tragfähigkeit 162 t, LüP 30,84 m, durchschnittliche Eigenmasse 89 t, Eigenmasse der Tiefladebrücke allein 40 t, Höchstgeschwindigkeit unbeladen 100 km/h, beladen 80 km/h, kleinster Bogenhalbmesser 80 m. Von diesen Schienentiefladewagen wurden 1986 4 Exemplare als Bauart 6168 für die Deutsche Reichsbahn (DDR) gebaut. Nach Übernahme der Wagen durch die DB AG änderte sich die Bezeichnung der Bauart in Uaais 819. Transportgestell mit Lagerbehälter für abgebrannte Brennelemente CASTOR V/19 oder V/52. Eigenmasse des Behälters mit Inventar und Stoßdämpfer 135,5 t, Eigenmasse des Transportgestells 10,0 t. Lagerung auf der Ladefläche der Tiefladebrücke auf speziellen Adapterplatten zur Ladungssicherung. Der CASTOR-Behälter mit Transportgestell kann mittels Kran auf Straßenschwerlastfahrzeuge umgeladen werden.

Mit NEM-Schacht.

LüP 35,5 x B 3,5 x H 5,3 cm

Waggon UNION low-loader waggon Uaai 819 with CASTOR container – Kit

Prototype data: 12-axle low-loader waggon with CASTOR V/19 V/52 container for radioactive waste. Net mass of container with inventory and shock protection 135.5 t, mass weight of the transport rack 10 t.

With NEM shaft.

Lob 35.5 x W 3.5 x H 5.3 cm

Art. 16507

16507 ★★

MAN Schienentiefladewagen Uaai 687.9 mit Generator Stator – Bausatz

Tragschnabelwagen mit 20 Radsätzen.

Vorbilddaten: LüP abhängig vom Ladegut 14 – 44 m, mit kurzgekoppelten Tragschnäbeln 32 m, Eigenmasse leer mit Tragschnäbeln 117 – 124 t, Tragfähigkeit 240 – 275 t, Höchstgeschwindigkeit unbeladen 90 km/h, beladen 40 km/h, Baujahre 1956 – 1961.

Mit NEM-Schacht.

LüP 50 x B 5 x H 5,8 cm

MAN low-loader waggon Uaai 687.9 with generator stator – Kit

Prototype data: 20-axle MAN Uaai 687.9 low-loader waggon (Schnabel car), net mass without load 117 – 124 t, capacity 240 – 275 t, max. speed unloaded 90 km/h, loaded 40 km/h. Years of construction 1956 – 1961.

With NEM shaft.

Lob 50 x W 5 x H 5.8 cm

Art. 16510

16510 ★★

Waggon UNION Schienentiefladewagen Uaai 819 mit Übersee Holzkiste – Bausatz

Mit NEM-Schacht.

LüP 35,5 x B 4 x H 4,5 cm

Waggon UNION low-loader waggon Uaai 819 with wooden overseas crate – Kit

With NEM shaft.

Lob 35.5 x W 4 x H 4.5 cm

Feuerwehr / *Fire brigade*

11228 ★★

Feuerwehr VW Käfer Typ 11, 1302 – Bausatz

Der VW Käfer Typ 11 als Version 1302 wurde von 1970 bis 1972 gebaut und hatte mit der größten Motorisierung 50 PS aus einem Vierzylinder Boxermotor mit 1600 ccm.

L 4,8 x B 1,9 x H 1,9 cm

Fire brigade VW Beetle Type 11, 1302– Kit

The VW Beetle Type 11, Version 1302, was manufactured from 1970 to 1972. Equipped with a 1600cc four-cylinder boxer engine, it boasted 50 HP.

L 4.8 x W 1.9 x H 1.9 cm

11245 ★★

Feuerwehr VW LT Bus inkl. Blaulicht – Bausatz

Der VW LT war ein beliebter Kleintransporter der Volkswagen AG, der von 1975 bis 2006 produziert wurde. Die Abkürzung LT steht für „Lasten-Transporter“ und deutet bereits auf seine Vielseitigkeit hin. Ob als Lieferwagen, Kastenwagen oder auch als Basis für Wohnmobile – der LT bot zahlreiche Einsatzmöglichkeiten.

L 5,6 x B 2,5 x H 2,4 – 2,7 cm

Fire brigade VW LT bus incl. blue light – Kit

L 5.6 x W 2.5 x H 2.4 – 2.7 cm

18249 ★★

Feuerwehr MB ACTROS 2-achs mit Abrollcontainer Bausatz

Vorbilddaten: MB ACTROS Typ 2531, 230 kW/313 PS, MEILLER Abrollhaken RK 13.55/RK 19.55, Muldeninhalt ca. 15 m³.

L 10 x B 3,2 x H 4 cm

Fire brigade MB ACTROS 2-axle with roll-off container – Kit

Prototype data: MB ACTROS type 2531, 230 kW/313 HP, MEILLER roll-off hook RK 13,55/RK 19,55, container capacity ca. 15 cm³.

L 10 x W 3.2 x H 4 cm

18270 ★★

Feuerwehr UNIMOG Waldbrandlöschfahrzeug – Bausatz

Vorbilddaten: MB UNIMOG, schwere Baureihe, Typ U 2450 L, Radstand 3,85 m, 6 Zylinder Reihendieselmotor, 177 kW/240 PS, Typ HRB 14 t, Tankinhalt 6.000 l.

L 8 x B 3,2 x H 3,7 cm

Fire brigade UNIMOG forest fire-fighting vehicle – Kit

Prototype data: MERCEDES-BENZ UNIMOG, heavy duty class, type U 2450 L, wheel base 3.85 m, 6 cylinder in-line diesel engine, 177 kW/240 HP, type HRB 14 t, tank capacity 6,000 l.

L 8 x W 3.2 x H 3.7 cm

18273 ★★

Feuerwehr MAN mit RUTHMANN STEIGER – Bausatz

Vorbilddaten: MAN 27322 DF (6 x 4), 235 kW/320 PS, RUTHMANN STEIGER Teleskopmast mit Rettungskorb.

L 13,5 x B 3,5 – 5 x H 4,5 – 30 cm

Fire brigade MAN with RUTH-MANN STEIGER telescopic mast and rescue basket – Kit

Prototype data: MAN 27322 DF (6 x 4), 235 kW/320 HP, RUTHMANN telescopic mast with rescue basket.

L 13.5 x W 3.5 – 5 x H 4.5 – 30 cm

Art. 13041

13041 ★★

Feuerwehr Kranwagen LIEBHERR LTM 1050/4 – Bausatz

Moderner Schwerlastkran zum Bergen bei Unfällen.

Fahrstellung L 14,5 x B 3,5 x H 4,5 cm
Ausgefahren L 12 x B ca. 9 x H ca. 36 cm

Fire brigade crane truck LIEBHERR LTM 1050/4 – Kit

Modern heavy duty crane to recover from accidents.

Driving position L 14.5 x W 3.5 x H 4.5 cm
Extended L 12 x W ca. 9 x H ca. 36 cm

THW

Art. 18458

18458 ★★

THW MB Kipper mit Tiefladeanhänger – Bausatz

Vorbilddaten: MERCEDES-BENZ 1936 K, 261 kW/355 PS Dieselmotor, Nutzlast ca. 7,2 t, Gesamtgewicht 16 t, MÜLLER Tiefladeanhänger T4, Nutzlast 31,5 t, Gesamtgewicht 40 t.

L 20,9 – 24,1 x B 3,3 x H 3,6 cm

THW MB tipper with flat bed trailer – Kit

Prototype data: MERCEDES-BENZ 1936 K, 261 kW/355 HP diesel engine, ca. 7.2 t payload. Total weight 16 t. MÜLLER flat bed trailer T4, 31.5 t payload, total weight 40 t.

L 20.9 – 24.1 x W 3.3 x H 3.6 cm

H0

Art. 18455

18455 ★★ *Funktionsbausatz / Functional kit*

THW ZETTELMEYER Radlader ZL1801 mit beleuchtetem Arbeitsscheinwerfer

Der ZETTELMEYER ZL1801 ist der Standardradlader beim THW. Über ein Wechselsystem kann, neben der Standardschaufel mit einem Fassungsvermögen von 1,8 m³, auch Sonderzubehör, z. B. Palettengabeln, Hydraulikhammer oder Spezialschaufeln, angebracht werden. Mit dem LED-Scheinwerfer wird der Arbeitsbereich ausgeleuchtet. Verschiedene Anbaugeräte liegen dem Bausatz bei.

L 6,2 x B 2,8 x H 3,8 – 8,5 cm

THW ZETTELMEYER wheel loader ZL1801 with LED headlights

The ZL1801 wheel loader is the standard wheel loader at the THW. Through a changing system it is possible to mount special accessories such as pallet forks, hydraulic hammers or special blades, in addition to the attached standard bucket with a capacity of 1.8 m³. With the LED headlight the working area is illuminated. The ZL1801 is thus able to move different materials weighing up to 6.5 t.

L 6.2 x W 2.8 x H 3.8 – 8.5 cm

LED

Baufahrzeuge / *Construction vehicles*

kibri bringt Leben auf die Baustellen
Eine Großbaustelle beeindruckt immer wieder – in der Realität wie im H0-Maßstab! kibri bietet Ihnen eine reichhaltige Auswahl, z. B. bei den schweren Baustellen-LKW auf Mercedes-Benz-, Magirus-Deutz- und MAN-Fahrgestell mit den für diese Aufgaben typischen Aufbauten. Diese Fahrzeuge müssen im Modell natürlich auch beladen werden – für absolut authentische Szenen bietet das kibri-Programm weitere geniale Bausätze an, z. B. Bagger, Radlader, Kräne und weitere Spezialmaschinen. Damit können Sie hervorragend auf Ihrer Modellbaustelle buddeln…

Für Ihren persönlichen Modell-Straßenneubau gibt es auch Straßenfräsen, Deckenfertiger und Walzen. Obendrein bieten die meisten Modelle auch manuelle Bewegungsfunktionen. Einen Teil der Fahrzeuge gibt es zudem auch als Fertigmodelle für den noch schnelleren Spaß am Modell.

Sogar echte Bewegung können Sie ins Spiel bringen – mit den passenden Fahrzeugen und Figuren der Viessmann eMotion-Serie.

Viel Spaß mit und auf Ihrer eigenen Baustelle!

kibri brings your construction sites to life

kibri offers you a large range of models: It starts with the different heavy construction trucks on Mercedes-Benz, Magirus-Deutz and MAN chassis with the superstructures typical for these tasks. In order to load these vehicles, heavy excavators, wheeled loaders and cranes are required as well as other specialized machinery of any kind and for just about any task. With these you can organize your own construction site on your layout perfectly well...

And for your personal road building work there are also road mills, road surfacers and drums, in other words, everything that the builder may need. Also with manual movement functions. Some of the vehicles are also available as finished models – for a quicker start to more fun.

You can introduce even real movements – with the suitable vehicles and figures from Viessmann eMotion world!

Have fun on and with your construction site!

11286 ★★

LIEBHERR 934 Umschlaggerät mit Greifer – Bausatz

Vorbilddaten: Leistung 137 kW/186 PS, 4 Zylinder Reihenmotor, Viertakt-Diesel mit Direkteinspritzung, Turbolader mit Ladeluftkühlung, emissionsoptimiert.

L 6,5 – 17,5 x B 3,5 – 5,5 x H 5,7 – 15,5 cm

LIEBHERR R934 transfer device with gripper – Kit

Prototype data: 137 kW/186 HP, 4 cylinders in-line diesel engine with direct injection. Low-emission turbocharger with intercooling.

L 6.5 – 17.5 x W 3.5 – 5.5 x H 5.7 – 15.5 cm

11454 ★★

KOMATSU Radlader WA 800-2 – Bausatz

Vorbilddaten: Motorleistung 588 kW/800 PS, 12 Zylinder Viertakt-Dieselmotor, Standardschaufel ca. 11 m³, Betriebsgewicht ca. 90 t, Ausbrechkraft (Schaufelkippzylinder) 81,6 t. Dieser Radlader findet seinen Einsatz in Steinbrüchen, Minen (Bergbau), auf großen Baustellen und in großen Kieswerken.

Hergestellt im Zweifarben-Spritzgießverfahren.

L 15,4 x B 5,3 x H 6 – 11 cm

KOMATSU wheel loader WA 800-2 – Kit

Prototype data: Weight ca. 90 t, engine power 12 cylinder four-stroke diesel engine with 588 kW/800 HP, bucket capacity 11 m³, breakaway force 81.6 t. The KOMATSU wheel loader WA 800-2 is often used in mines (mining industry), large construction sites and large quarries for loading the SKW dumper truck with 100 t payload.

Manufactured in two-colour injection moulding process.

L 15.4 x W 5.3 x H 6 – 11 cm

Art. 11253

11253 ★★

LIEBHERR 974 mit Ramm- und Ziehgerät – Bausatz

Vorbilddaten: Motorleistung 281 kW/382 PS, Einsatzgewicht ca. 70 t, DEMAG Rammmäkler MH 32103, 24 m, Dieselbär D 30-33, Schlagkraft 1304 kN, Hydraulik Vibrationsbär HVB 70.01, Fliehkraft 706 kN, Zugkraft 250 kN.

L 10 x B 5 x H 28 cm

LIEBHERR 974 with ram and pulley attachment – Kit

Prototype data: Engine power 281 kW/382 HP, weight ca. 70 t, DEMAG MH 32103, 24 m height, Dieselbär D 30-33, clout 1304 kN, HVB 70.01, centrifugal force 706 kN, pulling force 250 kN.

L 10 x W 5 x H 28 cm

Art. 11279

11279 ★★

LIEBHERR Hydraulikbagger 974 mit Bohrgerät – Bausatz

Vorbilddaten: Bohreinrichtungen werden zur Sicherung des Baugrundes und Herstellung tragfähiger Fundamente eingesetzt. Der LIEBHERR Bagger (281 kW/382 PS, Einsatzgewicht ca. 70 t) verfügt über die nötige Standsicherheit zur Aufnahme der Bohreinrichtung. Mit dem Bohrwerkzeug kann eine max. Bohrtiefe von über 32 m erreicht werden. Durch Hydraulikzylinder kann der Mäkler, welcher die Bohrstange aufnimmt und führt, nach hinten, nach vorne oder seitlich geneigt werden.

L 7,5 – 23 x B 5 x H 4,5 – 23 cm

LIEBHERR hydraulic excavator 974 with drilling device – Kit

Prototype data: With a weight of 70 t and engine power of 281 kW/382 HP the LIEBHERR 974 has the necessary stability and power for holding a drilling device. With the drill-ing device it is possible to drill in rotary excavation method. Also it is possible to do piping work by using a drilling table.

L 7.5 – 23 x W 5 x H 4.5 – 23 cm

11502 ★★

BOMAG Walze SchwarzBau Bausatz

Vorbilddaten: Tandemwalze Typ BW 170 AD, 4 Zylinder Cummins-Dieselmotor 4B 3.3, wassergekühlt, 53 kW/80 PS, Eigengewicht 8 t, Betriebsgewicht 9,5 t.

L 5 x B 2,4 x H 3,8 cm

BOMAG roller SchwarzBau Kit

Prototype data: Tandem roller type BW 170 AD, 4 cylinders Cummins diesel engine 4B 3.3, water-cooled, 53 kW/80 HP, weight 8 t, max. operating weight 9.5 t.

L 5 x W 2.4 x H 3.8 cm

11658 ★★

DEMAG Straßendeckenfertiger DF120P SchwarzBau Bausatz

Vorbilddaten: Arbeitsbreite 2,5 – 8,5 m, 6 Zylinder DEUTZ Dieselmotor, 82 kW/112 PS, Gesamtgewicht 17,9 t.

L 7,2 x B 3 – 5 x H 4,2 cm

DEMAG DF120P road surfacer SchwarzBau – Kit

Prototype data: Working width 2.5 – 8.5 m, 6 cylinder DEUTZ diesel engine with 82 kW/112 HP. Max. weight 17.9 t.

L 7.2 x W 3 – 5 x H 4.2 cm

15200 ★★

WIRTGEN Kaltfräse SchwarzBau – Bausatz

Vorbilddaten: WIRTGEN Kaltfräse W 2200, CATERPILLAR 12 Zylinder Dieselmotor, 597 kW/811 PS, Hubraum 27000 cm³, Betriebsgewicht 46,77 t.

L 18,7 x B 3,1 x H 5,5 cm

WIRTGEN road mill SchwarzBau – Kit

Prototype data: WIRTGEN road mill W 2200, CATERPILLAR 12 cylinders diesel engine, 597 kW/811 HP with 27000 cm³, working weight 46.77 t.

L 18.7 x W 3.1 x H 5.5 cm

Art. 15205

15205 ★★

LIEBHERR Raupe 631 SchwarzBau – Bausatz

Vorbilddaten: 103 kW/140 PS Dieselmotor, Schaufelinhalt 2 m³, Gewicht ca. 16 t.

L 5 – 7,3 x B 2,7 x H 3,7 – 6 cm

LIEBHERR crawler 631 SchwarzBau – Kit

Prototype data: 103 kW/140 HP diesel engine, bucket capacity 2 m³, weight ca. 16 t.

L 5 – 7.3 x W 2.7 x H 3.7 – 6 cm

TIPP

Viessmann® eMotion Bewegte Welt

Baustellen-Toilette, bewegt, Art. **1545**.

*Road works restroom, movable, item **1545**.*

Art. 15211

15211 ★★

DAF 3-achs mit Hackengerät und Muldenanhänger SchwarzBau – Bausatz

L 21 x B 3,5 x H 4 cm

DAF 3-axle dump truck with dump trailer SchwarzBau – Kit

L 21 x W 3.5 x H 4 cm

Art. 15217

15217 ★★

Baggerlader JCB 4CX 4x4x4 SchwarzBau – Bausatz

Vorbilddaten: Der JCB Baggerlader zeigt seine Leistungsfähigkeit bei jeder Aufgabe und in jedem Gelände. 4 gleichgroße Räder verbessern die Traktion. Die 4-Radlenkung sorgt für ausgezeichnete Manövrierfähigkeit und hervorragendes Arbeiten unter allen Bedingungen. Das Fahrzeug ist mit einem 67,5 kW/91 PS Turbomotor ausgestattet.

L 10 x B 3 x H 3,5 cm

Backhoe loader JCB 4CX 4x4x4 SchwarzBau – Kit

Prototype data: The JCB 4CX 4x4x4 shows superior performance at all duties on all terrains. 4 wheels equal in size improve the traction and provide excellent litre achievement. Equipped with a powerful 67.5 kW/91 HP turbo engine.

L 10 x W 3 x H 3.5 cm

Emil Bölling schrieb seine Lebensgeschichte nieder und damit gleichzeitig eine Chronik der Bölling-Firmen. Die beginnt mit dem 1926 gegründeten Fuhrunternehmen des Vaters und reicht bis zu den Bölling-Betrieben der achtziger Jahre mit den charakteristischen rot-gelben Fahrzeugen. Selten hat eine Firma über mehr als 50 Jahre ihren Fuhrpark so ausführlich im Einsatz dokumentiert wie Bölling. (Quelle: Ein Leben mit Lastwagen und Baumaschinen, Emil Bölling).

Emil Bölling wrote down his life story and with it a chronicle of the Bölling companies. Founded in 1926, it started with the forwarding company of the father and ended in the eighties with the Bölling companies and their characteristic red-yellow vehicles. Rarely a company has well documented its vehicle fleet over more than 50 years like Bölling. (Source: A life with trucks and other vehicles, Emil Bölling).

14100 ★★

MB Rundhauber LAK 1620 mit Kipp-Pritsche, Edition Emil Bölling – Bausatz
L 8,5 x B 3,5 x H 3,2 – 5,8 cm

MB round bonnet LAK 1620 with tipper platform, edition Emil Bölling – Kit
L 8.5 x W 3.5 x H 3.2 – 5.8 cm

14110 ★★

LIEBHERR Litronic R934, Edition Emil Bölling – Bausatz
L 6 x B 4 x H 4 – 10 cm

LIEBHERR Litronic R934, edition Emil Bölling – Kit
L 6 x W 4 x H 4 – 10 cm

14121 ★★

MAN Absetzkipper, Edition Emil Bölling – Bausatz
Mit hochwertiger Tampon-Bedruckung.
L 9,5 x B 3,2 x H 3,1 cm

Truck with skip loader, edition Emil Bölling – Kit
With high quality pad printing.
L 9.5 x W 3.2 x H 3.1 cm

14120 ★★

MB LP Absetzkipper, Edition Emil Bölling – Bausatz

Mit hochwertiger Tampon-Bedruckung.

L 7,5 x B 3,2 x H 4,5 cm

MB LP skip loader, edition Emil Bölling – Kit

The model is high quality pad printed.

L 7.5 x W 3.2 x H 4.5 cm

14122 ★★

MB Kipper mit Anhänger, Edition Emil Bölling Bausatz

Mit hochwertiger Tampon-Bedruckung.

L 16 x B 3,3 x H 3,5 – 6 cm

MB Tipper with trailer, edition Emil Bölling – Kit

With high quality pad printing.

L 16 x W 3.3 x H 3.5 – 6 cm

TIPP

Viessmann®

Flutlichtstrahler auf Stativ, LED weiß, Art. **6335.**

*Floodlight spot on tripod, LED white , item **6335**.*

14125 ★★

MB Rundhauber 2632 AK mit Tiefladeanhänger, Edition Emil Bölling – Bausatz

Passende Beladung Art. **14110**.

Mit hochwertiger Tampon-Bedruckung.

L 22 – 25,5 x B 3,5 x H 3,3 – 6 cm

MB round bonnet 2632 AK with low-loader trailer, edition Emil Bölling – Kit

*Suitable load item **14110**.*

The model is high quality pad printed.

L 22 – 25.5 x W 3.5 x H 3.3 – 6 cm

11281 ★★

FUCHS Mobilseilbagger 301 – Bausatz

Vorbilddaten: Mit Einführung der Baggertypen 300 und 301 brachte FUCHS Anfang der sechziger Jahre einen Bagger auf den Markt, der weite Verbreitung fand. Überlebt haben zum Teil bis heute die Ausführungen als Kran oder Greifer. Im Umschlag von Holz, Kohlen oder Schrott und in der Landwirtschaft sowie bei der Bahn tun diese Geräte noch heute ihren Dienst. Die Ausführung mit hochgesetzter Kabine ermöglicht dem Fahrer den Überblick über hohe Bordwände oder Abteilmauern.

L 4 x B 3 x H 4,5 – 8,5 cm

FUCHS mobile excavator 301 – Kit
L 4 x W 3 x H 4.5 – 8.5 cm

Art. 11281

11288 ★★

FUCHS Hydraulikbagger 301 H Bausatz

Vorbilddaten: Der 301 H Hydraulikbagger gilt als Urvater der heute noch weltweit im Einsatz stehenden Hydraulikbagger von FUCHS. Das im Ursprung rein mechanisch angetriebene Grundgerät wurde Mitte der 1960er Jahre durch eine Hydraulikanlage ergänzt, die außerdem eine Nutzung als Seilbagger zuließ.

L 6,3 – 8,4 x B 2,8 x H 3,2 – 5,5 cm

FUCHS hydraulic excavator 301 H – Kit
L 6.3 – 8.4 x W 2.8 x H 3.2 – 5.5 cm

Art. 11288

11290 ★★

MAGIRUS Eckhauber mit Fuchsbagger – Bausatz

L 8,2 x B 3,3 x H 8,5 cm

MAGIRUS square bonnet with Fuchs excavator – Kit
L 8.2 x W 3.3 x H 8.5 cm

Art. 11290

14130 ★★

MAGIRUS Eckhauber mit Baggeraufbau – Bausatz

L 8,1 x B 3,3 x H 3,6 – 6,4 cm

MAGIRUS square bonnet with excavator assembly – Kit
L 8.1 x W 3.3 x H 3.6 – 6.4 cm

Art. 14130

11265 ★★

MENCK Bagger mit Hochlöffel – Bausatz

Vorbilddaten: MENCK Bagger M 154 LC, 123 kW/167 PS, Gewicht ca. 49 t, max., Reißkraft ca. 3 t, Löffelinhalt 1,7 m³.

L 12 – 17 x B 4 x H 4,5 – 8,5 cm

MENCK excavator with face shovel – Kit

Prototype data: MENCK excavator M 154 LC with 123 kW/167 HP. Weight ca. 49 t. Max. tearing force ca. 3 t, bucket capacity 1.7 m³.

L 12 – 17 x W 4 x H 4.5 – 8.5 cm

11283 ★★

MENCK Bagger M154 LC mit Schürfkübel Bausatz

Vorbilddaten: Motorleistung 123 kW/167 PS, Gewicht ca. 48,5 t, Auslegerlänge 15,25 m, Kübelinhalt 1,7 m³.

L 21 x B 4 x H 5 – 19 cm

MENCK M154 LC dragline excavator – Kit

Prototype data: Engine power 123 kW/167 HP, weight ca. 48.5 t, excavator boom 15.25 m. Bucket capacity 1.7 m³.

L 21 x W 4 x H 5 – 19 cm

11284 ★★

MENCK Bagger M154 LC mit Tieflöffel – Bausatz

Vorbilddaten: Gewicht ca. 49 t, Dauerleistung 154 PS, Motorleistung 123 kW/167 PS, Tieflöffelinhalt je nach Schaufelart 0,45 –1,5 m³. Dieser Bagger hat sich seit Jahrzehnten bewährt. Aufgrund seiner ausgereiften Konstruktion ist ein Bagger entstanden, der sich durch Leistung und Zuverlässigkeit bis heute auszeichnet. Nach wie vor ist er auf Baustellen oder Steinbrüchen in der ganzen Welt im Einsatz.

L 17 x B 4,5 x H 6,5 cm / Mit Kranarm L 19,5 x H 12,5 cm

MENCK excavator M154 LC with hoe dipper – Kit

Prototype data: Weight ca. 49 t, engine power 123 kW/167 HP. Dipper capacity depending on kind of dipper 0.45 – 1.5 m³. This excavator has proved its worth for decades. Due to its sophisticated construction, an excavator has originated which has been outstanding for its performance and reliability till today. This powerful excavator is in action at construction sites and quarries worldwide.

L 17 x W 4.5 x H 6.5 cm / With boom L 19.5 x H 12.5 cm

10434 ★★

ATLAS Raupenbagger 2004 LC – Bausatz

Vorbilddaten: Gewicht ca. 35 t, Motorleistung 169 kW/230 PS, max. Reißkraft 195 kN/19,5 t, max. Losbrechkraft 229 kN/22,9 t, Löffelgröße 2 m³. Dieser vielseitige Hydraulikbagger ist ein interessantes Gerät. Er ist eine universell einsetzbare Maschine für kleine und große Baustellen.

L 7 – 16 x B 4 x H 4 – 12 cm

ATLAS crawler excavator 2004 LC – Kit

Prototype data: Weight ca. 35 t, engine power 169 kW/230 HP. Max. tearing force 195 kN/ 19.5 t, max. breakaway force 229 kN/22.9 t, bucket capacity 2 m³. An interesting excavator model to be used universally on small or large construction sites.

L 7 – 16 x W 4 x H 4 – 12 cm

Art. 10434

TIPP

Viessmann® eMotion Bewegte Welt

Landarbeiter mit Kreuzhacke, bewegt Art. **1527**.

*Farm worker with pickaxe, moving, item **1527**.*

11261 ★★

LIEBHERR 934 Litronic mit Radfahrwerk Bausatz

Vorbilddaten: Leistung 137 kW/186 PS, 4 Zylinder Reihenmotor, Viertakt-Diesel mit Direkteinspritzung, Turbolader mit Ladeluftkühlung, emissionsarm.

L 6,5 – 15,2 x B 3,5 – 5,5 x H 4 – 11,4 cm

LIEBHERR 934 Litronic with wheel running gear – Kit

Prototype data: Power 137 kW/186 HP, 4 cylinders in-line diesel engine with direct injection. Low-emission turbocharger with intercooling.

L 6.5 – 15.2 x W 3.5 – 5.5 x H 4 – 11.4 cm

Art. 11261

11266 ★★

SERSA ATLAS Mobilbagger 1604 – Bausatz

Vorbilddaten: ATLAS MOBILBAGGER 1604, DEUTZ-Dieselmotor zur Flüssigkeitskühlung, Typ BF4M 1013E, 95 kW/129PS mit Direkteinspritzung und Abgasturboaufladung mit Tieflöffel und Böschungsschaufel.

Gerätemaße L 7,2 x B 2,49 x H 3,96 m

Im Lieferumfang sind enthalten: Ein Kranhaken zum Anhängen schwerer Lasten, ein Grabenräumlöffel und ein Tieflöffel.

Mit hochwertiger Tampon-Bedruckung.

L 5,3 – 13,4 x B 3,5 x H 3,8 – 11 cm

SERSA ATLAS mobile excavator 1604 – Kit

Machine dimensions L 7.2 x W 2.49 x H 3.96 m

The design of the SERSA mobile excavator is rich in details and the scope of supply is already quite impressive: Delivery package comprises a crane hook to hang on heavy loads, a ditch-cleaning bucket and a backhoe.

With high quality pad printing.

L 5.3 – 13.4 x W 3.5 x H 3.8 – 11 cm

Art. 11266

11264 ★★

LIEBHERR Mobilbagger A922 mit Anbaugeräten – Bausatz

Vorbilddaten: Motorleistung 78 kW/106 PS, Gewicht ca. 21 t, max. Reißkraft 118 kN (12 t), max. Losbrechkraft 137 kN (14 t). Durch die 5 beiliegenden Anbaugeräte ist dieser Mobilbagger individuell einsetzbar.

L 6 x B 3,2 – 4,5 x H 4 – 10 cm

LIEBHERR mobile excavator A922 with attachments – Kit

Prototype data: Engine power 78 kW/106 HP, weight ca. 21 t. Max. tearing force 118 kN/ 12 t, Max. breakaway force 137 kN. With 5 attachments this excavator is individually usable.

L 6 x W 3.2 – 4.5 x H 4 – 10 cm

11271 ★★

LIEBHERR 974 mit Abbruchmeißel und Schutzkäfig – Bausatz

Vorbilddaten: 281 kW/382 PS, Gewicht ca. 70 t, Schutzkäfig, Abbruchmeißel, schwere Ausführung.

L 7,5 – 19 x B 5 x H 6 – ca. 11 cm

LIEBHERR 974 with demolition chisel and protective cage – Kit

Prototype data: LIEBHERR 974 heavy version with 281 kW/382 HP, weight ca. 70 t. With protective cage and demolition chisel.

L 7.5 – 19 x W 5 x H 6 – ca. 11 cm

11277 ★★

LIEBHERR R992 Litronic mit Hochlöffel – Bausatz

L 14,5 x B 7 x H 7,5 cm

Mit Hochlöffel L 18 x B 7 x H 13 cm

LIEBHERR R992 Litronic hydraulic excavator with face shovel – Kit

L 14.5 x W 7 x H 7.5 cm

With face shovel L 18 x W 7 x H 13 cm

11278 ★★

LIEBHERR R992 Litronic mit Tieflöffel – Bausatz

L 9,5 – 17 x B 7 x H 7,5 – 12,5 cm

LIEBHERR R992 Litronic with backhoe shovel – Kit

L 9.5 – 17 x W 7 x H 7.5 – 12.5 cm

Vorbilddaten: LIEBHERR Großhydraulikbagger R992 Litronic, Einsatzgewicht bis 144 t, Klappschaufelinhalt bis 12 m³ (Art. **11277**). Große Materialbewegungen erfordern Hydraulikbagger mit entsprechender Leistung. Für Gewinnungsindustrie, Wasserwirtschaft, Materialumschlag und andere Anwendungsbereiche stellt LIEBHERR mit diesem Großbagger ein leistungsstarkes und wirtschaftliches Gerät zur Verfügung und setzt mit moderner Technik Maßstäbe im Baggerbau. Die Litronic-Technik ist ein elektronisches System-Management, welches einen höheren Wirkungsgrad und eine erheblich verbesserte Wirtschaftlichkeit der Baumaschine gewährleistet. Zudem wird die Umwelt durch weniger Schadstoff- und Geräuschemissionen geschont. Ein Cummins-Dieselmotor, 12 Zylinder V-Form mit 575 kW/782 PS, Hubraum 28 l, steuert sämtliche Arbeitsbewegungen des Baggers. Durch die günstige Verteilung des Gewichts zwischen Oberwagen und groß dimensioniertem Unterwagen wird ein tiefer Schwerpunkt erreicht, welcher voll in Grableistung umgesetzt wird.

*Prototype data: Large LIEBHERR hydraulic excavator R992 Litronic, weight up to 144 t, bottom dump shovel capacity 12 m³ (item **11277**). Large material movements require hydraulic excavators with suitable performance. For production industry, water economy, goods turnover and other fields of application LIEBHERR offers a highly competitive and economic device and sets a benchmark in modern technology with this excavator construction. Cummins 12 cylinders diesel engine with 575 kW/782 HP.*

11272 ★★

LIEBHERR Bagger 974 – Bausatz

Vorbilddaten: Ausgefeilte Technik, eine hohe Motorleistung von 281 kW/382 PS, Abgasturbolader und eine hohe Standsicherheit von 70 t, garantierten hohe Arbeitsgeschwindigkeiten. Der Bagger ist mit einem Hochlöffel ausgerüstet. Die Schaufelkippzylinder sind geschützt angebracht, wodurch Beschädigungen und aufwendige Reparaturen vermieden werden. Bagger mit Hochlöffelausrüstung kommen vorwiegend in Steinbrüchen und im Tagebau zum Einsatz.

L 15 x B 5 x H 8 cm

LIEBHERR excavator 974 – Kit

Prototype data: Engine power of 281 kW/382 HP, turbocharger and heavy weight of 70 t ensures a high working speed. Equipped with face shovel to be used in quarries and open pits.

L 15 x W 5 x H 8 cm

11282 ★★

LIEBHERR 934 Umschlaggerät – Bausatz

Vorbilddaten: Leistung 137 kW/186 PS, 4 Zylinder Reihenmotor, Viertakt-Diesel mit Direkteinspritzung, Turbolader mit Ladeluftkühlung, emissionsarm.

L 6,5 – 20 x B 3,5 – 5,5 x H 5,7 – 12 cm

LIEBHERR 934 transfer device – Kit

Prototype data: 137 kW/186 HP, 4 cylinder in-line diesel engine with direct injection. Low-emission turbocharger with intercooling.

L 6.5 – 20 x W 3.5 – 5.5 x H 5.7 – 12 cm

11285 ★★

LIEBHERR R934 Litronic Hydraulikbagger – Bausatz

Vorbilddaten: Leistung 137 kW/186 PS, 4 Zylinder Reihenmotor, 4-Takt-Diesel mit Direkteinspritzung, Turbolader mit Ladeluftkühlung, emissionsoptimiert, LIEBHERR Verstelldoppelpumpe in Schrägscheibenbauart, Fördermenge max. 2 x 230 l/min. Mit diesem Raupenbagger steht Ihnen ein modernes Arbeitsgerät für Erdbewegungen zur Verfügung.

L 6 x B 4 x H 4 – 11 cm

LIEBHERR R934 Litronic hydraulic excavator – Kit

Prototype data: Power 137 kW/186 HP, 4 cylinders in-line diesel engine with direct injection. Low-emission turbocharger with intercooling.

L 6 x W 4 x H 4 – 11 cm

11287 ★★

LIEBHERR 934 Umschlaggerät – Bausatz

Liebherr R 934 Litronic HD-SL Raupenlademaschine mit Greifer. Vorbilddaten: Fassungsvermögen 0,8 m3, H 12 m, Reichweite 14,5 m, Tiefe 6,5 m, Einsatzgewicht 37 Tonnen, Höchstgeschwindigkeit 3,5 km/h. Motor: LH D924TI-E 197 PS, hergestellt in Frankreich 1998 – 2003.

L 6,5 – 20 x B 3,5 – 5,5 x H 5,7 – 12 cm

LIEBHERR 934 transfer device – Kit

Liebherr R 934 Litronic HD-SL crawler loader with grapple. Prototype data: Capacity 0-8 m³, H 12 m, reach 14,5 m, depth 6.5 m, operating weight 37 tons, max. speed 3.5 km/h, engine: LH D924TI-E 197 HP, manufactured in France 1998 - 2003.

L 6.5 – 20 x W 3.5 – 5.5 x H 5.7 – 12 cm

11554 ★★

HAMM Vibrationswalze – Bausatz
L 6 x B 2,5 x H 3,2 cm

HAMM vibrating roller – Kit
L 6 x W 2.5 x H 3.2 cm

11558 ★★

BOMAG Walze mit Splittstreuer BS 180 – Bausatz
Vorbilddaten: Tandemwalze Typ BW 170 AD, 4 Zylinder Cummins-Dieselmotor 4B 3.3 – C, wassergekühlt, 53 kW/80 PS, Eigengewicht 8 t, max. Betriebsgewicht 9,5 t.
L 6,5 x B 2,8 x H 3,8 cm

BOMAG roller with grit spreader BS 180 – Kit
Prototype data: Tandem roller type BW 170 AD, 4 cylinders Cummins diesel engine 4B 3.3 – C, water-cooled, 53 kW/80 HP, weight 8 t, max. operating weight 9.5 t.
L 6.5 x W 2.8 x H 3.8 cm

H0

TIPP

Viessmann® eMotion Bewegte Welt

Baustellen-Toilette, bewegt,
Art. **1545**.
*Road works restroom, moving, item **1545**.*

11652 ★★

DEMAG Straßendeckenfertiger – Bausatz
Vorbilddaten: Arbeitsbreite 2,5 – 8,5 m, 6 Zylinder DEUTZ Dieselmotor, 82 kW/112 PS, Gesamtgewicht 17,9 t.
L 7,2 x B 3 – 5 x H 4,2 cm

DEMAG road surfacer – Kit
Prototype data: Working width 2.5 – 8.5 m. 6 cylinders DEUTZ diesel engine with 82 kW/112 HP. Max. weight 17.9 t.
L 7.2 x W 3 – 5 x H 4.2 cm

11653 ★★

WIRTGEN Straßenfräse – Bausatz
Vorbilddaten: WIRTGEN Kaltfräse W 2200, CATERPILLAR 12 Zylinder Dieselmotor, 597 kW/811 PS, Hubraum 27000 cm³, Betriebsgewicht 46,77 t.
L 18,7 x B 3,5 x H 5,2 cm

WIRTGEN road mill – Kit
Prototype data: WIRTGEN road mill W 2200, CATERPILLAR 12 cylinders diesel engine with 597 kW/811 HP, 27000 cm³. Operating weight 46.77 t.
L 18.7 x W 3.5 x H 5.2 cm

11354 ★★

KOMATSU Planierraupe D575 A-2 – Bausatz

Vorbilddaten: Motorleistung 784 kW/1066 PS, Betriebsgewicht ca. 13200 kg, max. Zugkraft 1250 kN, Schildabmessung L 6,81 x H 2,59 m. Die zuverlässigen Planierraupen von KOMATSU sind für vielfältige Erdbewegungsaufgaben konzipiert. Der starke KOMATSU Motor garantiert eine außergewöhnliche Schubleistung.

L 15 x B 7,9 x H 5,6 cm

KOMATSU bulldozer D575 A-2 – Kit

Prototype data: The reliable bulldozers from KOMATSU are designed for a multitude of different types of earth movement. Engine power 784 kW/1066 HP, operating weight ca. 132 t, max. tractive force 1250 kN.

L 15 x W 7.9 x H 5.6 cm

11660 ★★

KOMATSU Muldenkipper HD 785-5 – Bausatz

Vorbilddaten: Motorleistung 752 kW/1025 PS, Höchstgeschwindigkeit 68 km/h, Nutzlast 87 t, Muldeninhalt 53 m³. Die Muldenkipper mit modernen Dieselmotoren in Niederemissions-Ausführung und mit einem permanenten Allradantrieb erzielen auch in schwierigstem Gelände eine enorme Traktion und Steigfähigkeit sowie eine exzellente Fahrstabilität und damit kurze Umlaufzeiten und ein hohes Transportvolumen.

L 12 x B 6,5 x H 5,8 – 11,5 cm

KOMATSU dump truck HD 785-5 – Kit

Prototype data: Engine power 752 kW/1025 HP, max. speed 68 km/h, payload 87 t. Dump capacity 53 m³. These big tippers with modern diesel engines, a low-emission model, with permanent four-wheel drive achieve, even in difficult areas, a huge traction and climbing ability as well as an excellent driving stability and therefore short periods of circulation and a high transport volume.

L 12 x W 6.5 x H 5.8 – 11.5 cm

11650 ★★ gelb / *yellow*

TIPP

Gebäude-Container, 6 Stück, Art. **38627**, Seite 225.

*Building container, 6 pieces, item **38627**, see page 225.*

O&K Grader – Bausatz

Vorbilddaten: O&K Grader 16 – 8 m, 140 kW/190 PS, Gewicht ca. 14 t, Scharbreite 4 m. Der Grader wird für Erdbewegungen, Straßenbau und -instandhaltung eingesetzt. Er zeichnet sich durch seine überlegene Technik und Robustheit aus. Standard- und Zusatzausrüstung gewährleisten vielfältige Einsatzmöglichkeiten. Durch die Schwenkarmkinematik des Hauptschildes können Böschungswinkel bis 90° angelegt werden. Mit Stirnschild und Dreizahnaufreißer ergibt sich eine Gesamtlänge von 9,1 m. Das Gerät ist jedoch dank Servolenkung, Servobremse und exakt ansprechender Steuerventile leicht zu handhaben.

L 11,8 x B 3,4 x H 3,3 cm

O&K grader – Kit

Prototype data: O&K grader 16 – 8 m. Weight ca. 14 t, engine power 140 kW/190 HP. Blade width 4 m. Easy to handle with servo steering and breaks and control valve. The grader is used for earth movement, road construction and maintenance. It stands out for its superior engineering and robustness. Standard and additional attachments ensure suitability for many different applications.

L 11.8 x W 3.4 x H 3.3 cm

14025 ★★

MB Rundhauber mit MEILLER Sattelkipper – Bausatz

Vorbilddaten: MERCEDES-BENZ LAK 2624, 117 kW/240 PS Dieselmotor, MEILLER Hinterkipp-Sattelauflieger MHKS 38/2, Nutzlast ca. 23,2 t, Gesamtzuggewicht 38 t.

L 14 x B 3,5 x H 3,8 – 8,8 cm

MB round bonnet with MEILLER tipper semi-trailer – Kit

Prototype data: MERCEDES-BENZ LAK 2624, 117 kW/240 HP diesel engine, MEILLER tipper semi-trailer MHKS 38/2. Payload ca. 23.2 t. Total weight 38 t.

L 14 x W 3.5 x H 3.8 – 8.8 cm

H0

14026 ★★

MB Rundhauber MEILLER Kipperzug Bausatz

Vorbilddaten: MERCEDES-BENZ LAK 2624, 177 kW/240 PS Dieselmotor mit MEILLER Kippaufbau, Nutzlast ca. 15 t, Gesamtgewicht 26 t. MEILLER Kippanhänger MZKA 28/2, Nutzlast bis 21 t, Gesamtgewicht bis 28 t.

L 16,5 x B 3,5 x H 3,2 – 6,8 cm

MB round bonnet MEILLER tipper with trailer – Kit

Prototype data: MERCEDES-BENZ LAK 2624, 177 kW/240 HP diesel engine with MEILLER tipper body. Payload ca. 15 t, total weight 26 t. MEILLER tipper trailer MZKA 28/2, payload up to 21 t, total weight up to 28 t.

L 16.5 x W 3.5 x H 3.2 – 6.8 cm

14030 ★★

MB Rundhauber LAK 1620 mit Kipp-Pritsche – Bausatz

L 8,5 x B 3,5 x H 3,2 – 5,9 cm

MB round bonnet LAK 1620 with tipper platform – Kit

L 8.5 x W 3.5 x H 3.2 – 5.9 cm

14031 ★★

MAGIRUS mit MEILLER Gesteinsmulde Bausatz

L 9,5 x B 3 x H 3,7 – 7,5 cm

MAGIRUS with MEILLER tipper – Kit

L 9.5 x W 3 x H 3.7 – 7.5 cm

Art. 14031

14066 ★★

MAN Kipper mit Tieflader KIRCHHOFF Bausatz

Vorbilddaten: MERCEDES-BENZ 2433S – 2636S, 245 – 261 kW/330 – 354 PS Dieselmotoren, MÜLLER Tiefladeauflieger TS 3, Nutzlast bis 37 t, Gesamtzuggewicht bis 56 t. Von allen Tiefladesattelzügen ist die Ausführung mit 3-achsiger Zugmaschine und 4-achsigem Auflieger mit Auffahrrampen wohl die gebräuchlichste Variante. Vor allem Bauunternehmen schätzen diese handlichen Sattelzüge mit großer Nutzlast für Baumaschinentransporte aller Art.

L 22,5 – 25,5 x B 3,5 x H 3,7 – 6,2 cm

MAN tipper with low-loader trailer KIRCHHOFF – Kit

Prototype data: MB 2433S – 2636S, 245 – 261 kW/330 – 354 HP diesel engines, MÜLLER low-loader semi-trailer TD3, payload up to 37 t, total weight up to 56 t. This truck with 3-axle low-loader semi-trailer with loading ramps is probably the most common type of truck-trailer arrangements.

L 22.5 – 25.5 x W 3.5 x H 3.7 – 6.2 cm

Art. 14066

14129 ★★

MB Rundhauber LAK 1620 mit Kipp-Pritsche – Bausatz

Vorbilddaten: Baufahrzeug der Epoche III.

Nutzlast 16 t, 200 PS.

L 8,8 x B 3,5 x H 3,2 – 5,3 cm

MB round bonnet LAK1620 with tipper platform – Kit

Construction site vehicle of epoch III.

L 8.8 x W 3.5 x H 3.2 – 5.3 cm

Art. 14129

TIPP

Viessmann® eMotion Bewegte Welt

Leuchtgiraffe auf Anhänger, Art. **1343**.

*Luminous giraffe on a trailer, item **1343**.*

Art. 14024

14024 ★★

MB MEILLER Kipper 4-achsig – Bausatz

Vorbilddaten: MERCEDES-BENZ 4-achs Zugmaschine 2636K, 261 kW/355 PS mit MEILLER Hinterkippermulde, Nutzlast ca. 17,5 t.

L 10 x B 3,5 x H 3,9 – 9 cm

MB MEILLER tipper, 4-axle – Kit

Prototype data: MERCEDES-BENZ 4-axle truck 2636K, 261 kW/355 HP with MEILLER rear tipper body. Payload ca. 17.5 t.

L 10 x W 3.5 x H 3.9 – 9 cm

H0

Art. 14053

14053 ★★

MB 3-achs Geländekipper – Bausatz

MERCEDES-BENZ 2636 AK mit MEILLER Kippmulde, 10 Zylinder Dieselmotor OM 423, 261 kW/355 PS. Seit 1981 fertigt MERCEDES-BENZ schwere Allrad-Muldenkipper für extreme Baustelleneinsätze. Bei einem zulässigen Gesamtgewicht von 26 t werden die Ladekapazitäten den immer größer werdenden Baumaschinen gerecht. Kaum ein Bauunternehmer kommt heute ohne diese schweren und trotz allem wendigen Baustellenfahrzeuge aus.

L 8,8 x B 2,9 x H 4 cm

MB 3-axle all terrain tipper – Kit

Prototype data: 10 cylinders diesel engine OM 423, 261 kW/355 HP.

L 8.8 x W 2.9 x H 4 cm

TIPP

Passende GleisBau Gebäude ab Seite 45.

Suitable GleisBau building see page 45.

Art. **39324**

Art. 16310

16310 ★★

MB LP Wechsellader mit GleisBau Bürocontainer – Bausatz

Mobile Bürocontainer werden auch auf größeren Gleisbaustellen benötigt. Mit diesem Wechsellader können Container für verschiedene Einsatzzwecke transportiert werden.

Mit hochwertiger Tampon-Bedruckung.

L 10,5 x B 3,5 x H 5 cm

MB LP swap body vehicle with GleisBau office container – Kit

Mobile office containers are also needed on big track construction sites. This charging system is able to transport containers for different assignments.

With high quality pad printing.

L 10.5 x W 3.5 x H 5 cm

14020 ★★

KAELBLE GMEINDER Knicklenker mit Hakenabrollaufbau und Abrollbehälter Bausatz

Beim Bau und der Bewirtschaftung von Deponien, aber auch beim Küstenschutz kommen knickgelenkte Fahrzeuge zum Einsatz.

L 12 x B 3 x H 4,7 cm

KAELBLE GMEINDER articulated dump with hook roll-off construction and roll-off container – Kit

Articulated vehicles are used in the construction and management of landfills, as well as in coastal protection.

L 12 x W 3 x H 4.7 cm

Art. 14020

14022 ★★

KAELBLE-GMEINDER Knicklenker – Bausatz

Vorbilddaten: Angetrieben durch einen 6 Zylinder Dieselmotor von SAAB-SCANIA mit einer Leistung von 190 kW/259 PS ist der Dumper das universelle Transportfahrzeug für jedes Gelände. Bei einem Gesamtgewicht von 41 t können in der beheizbaren Kippmulde 15,5 m³ Ladung transportiert werden. Die Lenkung erfolgt hydrostatisch durch 2 am Knickgelenk wirkende Hydraulikzylinder. Die Höchstgeschwindigkeit liegt bei 53 km/h. Beim Einsatz im Gelände, beim Transport auf Baustraßen, Laden oder Auskippen werden die Vorteile gegenüber herkömmlichen LKW deutlich sichtbar.

L 11,2 x B 3 x H 4 – 7 cm

KAELBLE-GMEINDER articulated dump truck – Kit

Prototype data: Powered by a 6 cylinders SAAB-SCANIA diesel engine with 190 kW/259 HP, the dumper is the universal transport vehicle for all terrain. With a total weight of 41 t it can carry up to 15.5 m³ payload in the heatable tipper. The max. speed is 53 km/h.

L 11.2 x W 3 x H 4 – 7 cm

Art. 14022

14058 ★★

TEREX Muldenkipper – Bausatz

Vorbilddaten: Der TEREX Muldenkipper 3308 E Plus ist ein robuster Kipper mit 50 t Nutzlast bei einem Fassungsvermögen von 34 m³. Dieser Muldenkipper wurde für Einsätze im schweren Erdbau, im Bergbau und in Steinbrüchen konstruiert und ist in idealer Weise für Ladegeräte der 5 – 10 m³ Klasse geeignet. Er hat einen Cummins-Dieselmotor KTTA 19c mit zweistufiger Turboaufladung und Ladeluftkühlung. Die Nutzleistung beträgt ca. 481 kW/654 PS bei 2100 U/min. Höchstgeschwindigkeit 60 km/h.

L 10 x B 5,5 x H 5 – 9 cm

TEREX dump truck – Kit

Prototype data: 5 – 10 m³ bucket capacity. Cummins KTTA 19c turbocharged-intercooled diesel engine. Net power ca. 481 kW/654 HP at 2100 rpm. Max. speed 60 km/h.

L 10 x W 5.5 x H 5 – 9 cm

Art. 14058

Art. 14057

14057 ★★

MB 3-achs Geländekipper HOCHTIEF Bausatz
L 8,8 x B 3,3 x H 4 – 7,3 cm

MB 3-axle all-terrain tipper HOCHTIEF Kit
L 8.8 x W 3.3 x H 4 – 7.3 cm

H0

Art. 14630

14630 ★★

MB 4-achs Bergefahrzeug RAU – Bausatz
Mit derart gewichtigen Abschlepp- und Bergefahrzeugen können auch schwere Fahrzeuge abgeschleppt werden.
L 9,7 – 12,5 x B 3,2 x H 7,4 – 10,4 cm

MB 4-axle rescue vehicle RAU – Kit
With such heavy towing and recovery vehicles it is now possible to rescue also heavy vehicles.
L 9.7 – 12.5 x W 3.2 x H 7.4 – 10.4 cm

Art. 14650

14650 ★★

MAN 3-achs Bergefahrzeug RAU Bausatz
L 9,6 x B 3,2 x H 4 cm

MAN 3-axle rescue vehicle RAU – Kit
L 9.6 x W 3.2 x H 4 cm

Art. 14062

14062 ★★

MB ACTROS 3-achs Betonmischer – Bausatz
L 9,5 x B 3,5 x H 4,3 cm

MB ACTROS 3-axle concrete mixer – Kit
L 9.5 x W 3.5 x H 4.3 cm

TIPP

Gebäude-Rohbau mit Baustellenzubehör, Art. **38537**, Seite 224.

*High-rise shell construction with accessories, item **38537**, see page 224.*



10200 ★★

SCHWING Betonpumpe 4-achsig – Bausatz
Vorbilddaten: MERCEDES-BENZ 3328, 206 kW/280 PS Dieselmotor, SCHWING Betonpumpe KVM 42, Reichweite 42 m, max. Fördermenge ca. 100 m³/Std.
L 15,5 x B 3,5 – 12,5 x H 5 – 41 cm

SCHWING concrete pump 4-axle – Kit
Prototype data: MERCEDES-BENZ 3328, 206 kW/280 HP diesel engine, SCHWING concrete pump KVM 42, range 42 m, max. output ca. 100 m³/h.
L 15.5 x W 3.5 – 12.5 x H 5 – 41 cm

Art. 10200

Art. 10442

10442 ★★★

Transportfahrzeug zu GOTTWALD Teleskopkran – Bausatz

Vorbilddaten: Für den Auslegertransport des bislang größten Teleskopkranes der Welt AKM 1000-103 entwickelte die Firma GOTTWALD ein spezielles Transportfahrzeug mit der Bezeichnung TR 800-93. Dieses 9-achsige Fahrzeug wird von einem MERCEDES-BENZ Dieselmotor mit 12 Zylindern und einer Leistung von 452 kW/615 PS angetrieben. Auf der Oberseite des Fahrgestells ist eine Hebe- und Verschiebeeinrichtung montiert. Sie ermöglicht das Ausrichten des Auslegers mit dem Kran. Die Vorrichtung dient gleichzeitig als Halterung und Befestigung des Auslegers auf dem Fahrzeug beim Transport. Beim Aufbau des Teleskopkranes fährt das Transportfahrzeug an diesen heran. Der Teleskopmast wird dann mit dem Auslegerfuß des Kranes verbolzt und angehoben. Bei Bedarf kann das Transportfahrzeug auch zum Befördern sonstiger sperriger Lasten verwendet werden.

L 20,5 x B 4 x H 3,7 cm

Transport vehicle for GOTTWALD telescopic crane – Kit

Prototype data: Built for the boom transport of the world´s biggest telescopic crane AKM 1000-103, the company GOTTWALD has developed this special transport vehicle named TR 800-93. The 9-axle vehicle is powered by a MERCEDES- BENZ diesel engine with 12 cylinders and 452 kW/615 HP.

L 20.5 x W 4 x H 3.7 cm

13533 ★★★

BALDWINS Teleskoptransportfahrzeug – Bausatz

L 20,5 x B 3,5 x H 3,7 cm

BALDWINS telescopic transport vehicle – Kit

L 20.5 x W 3.5 x H 3.7 cm

TIPP

GOTTWALD Teleskopkran,
Art. **10388**, Seite 184.

GOTTWALD telescopic crane,
*item **10388**, see page 184.*

Art. 13533

15709 ★

Hakenabrollaufbau mit Abrollmulde und Ladegut – Bausatz

Kompletter Hakenabrollaufbau mit flacher Abrollmulde und Ladung, ohne Fahrgestell.

L 7,5 x B 2,9 x H 2,4 cm

Hook roll-off construction with roll skip and cargo – Kit

Complete hook roll-off construction with flat roll skip and cargo, without chassis.

L 7.5 x W 2.9 x H 2.4 cm

15710 ★★

GOLDHOFER 5-achs Tiefbettkombination mit Beladung Bausatz

GOLDHOFER Tiefbettkombination aus 5-achsigem Plattformmodul, Tiefbett und Schwanenhals mit Kranelement als Beladung.

L 21 x B 3 x H 4,3 cm

GOLDHOFER 5-axle low-loader combination with loading – Kit

GOLDHOFER low-loader combination of 5-axle platform module, low-loader trailer and gooseneck with crane element as freight.

L 21 x W 3 x H 4.3 cm



13523 ★★★ *Funktionsbausatz / Functional kit*

DB Heuler Schwerlastselbstfahrer mit Ladegut Generator Stator

Mit vormontierten Front- und Rundumleuchten. Vorbilddaten: Gesamtbetriebsleistung 2 x 537 kW/730 PS, max. Geschwindigkeit 20 km/h, max. Achslast 28 t, MAN Tragschnäbel, max. Traglast 275 t, Eigenmasse, 2 x 23 t, ABB Generator Stator, Eigengewicht ca. 250 t.

Mit hochwertiger Tampon-Bedruckung.

L 47 x B 5 x H 5,4 cm

DB Howler heavy-duty self-propelling vehicle loaded with generator stator

With pre-assembled front and rotating flashing lights. Prototype data: Max. total service output 2 x 537 kW/730 HP, max. speed 20 km/h, max. axle load 28 t, MAN support frames, max. payload 275 t, weight 2 x 23 t, ABB generator stator weight ca. 250 t.

With high quality pad printing.

L 47 x W 5 x H 5.4 cm

13552 ★★

MB SK mit SCHEUERLE Plattformtieflader Bausatz

Vorbilddaten: 452 kW/615 PS, Nutzlast 85 t.

L 26 x B 3,5 x H 4,5 cm

MB SK with SCHEUERLE flat bed trailer Kit

Prototype data: 452 kW/615 HP, payload 85 t.

L 26 x W 3.5 x H 4.5 cm

13580 ★★

DAF Zugmaschine mit Tiefladeanhänger und Stapler – Bausatz

Vorbilddaten: DAF Zugmaschine Typ FFT 95.400, 6 Zylinder Dieselmotor, 295 kW/401 PS, Tiefladeanhänger T4, Nutzlast 31,4 t, KALMAR Stapler LMV 15-1200, 128 kW/174 PS, Tragkraft 15 t, Gewicht 21,4 t, Geschwindigkeit 30 km/h.

L 23,5 – 26,5 x B 3,5 x H 4,2 cm
Stapler L 9 x B 2,9 x H 4,5 – 7,5 cm

DAF truck with low-loader trailer and forklift – Kit

Prototype data: DAF truck type FFT 95.400, 6 cylinder diesel engine, 295 kW/401 HP, low-loader trailer T4, payload 31.4 t, KALMAR forklift LMV 15-1200, 128 kW/174 HP, payload 15 t, weight 21.4 t, speed 30 km/h.

L 23.5 – 26.5 x W 3.5 x H 4.2 cm
Forklift L 9 x W 2.9 x H 4.5 – 7.5 cm

13600 ★★

MAN SK mit SCHEUERLE Plattformwagen und Oberteil Schienenkran – Bausatz

Moderne Schienenkräne werden auf der ganzen Welt eingesetzt, meist beim Bau und Erhalt der örtlichen Bahnstrecken, häufig aber auch bei Unfallbergungen. In weit entfernte Länder gelangen diese zu den Bahndienstfahrzeugen gehörenden Kräne in aller Regel auf dem Seeweg. Wegen ihres hohen Dienstgewichtes von deutlich über 100 t werden sie meist geteilt in Ober- und Unterwagen zum Hafen transportiert und erst am Bestimmungsort wieder zusammengefügt. Dieses Fahrzeug transportiert den Oberwagen. Der Unterwagen wird vom Art. **13601** transportiert.

Mit hochwertiger Tampon-Bedruckung.

L 26 x B 3,5 x H 4,5 cm

MAN SK with SCHEUERLE platform car and rail crane superstructure – Kit

*Modern rail cranes are used all over the world, most of the time in the construction and maintenance of the local railway tracks, but often also in case of accidents. In far-off countries, these cranes belonging to the rail maintenance cars are generally transported by sea. Due to their high total weight in service order of over 100 t they are usually transported divided in upper and lower part to the port and are reassembled only at the point of destination. This vehicle transports the superstructure of a rail crane. The undercarriage is transported by item **13601.***

With high quality pad printing.

L 26 x W 3.5 x H 4.5 cm

13601 ★★

MAN SK mit SCHEUERLE Plattformwagen und Unterteil Schienenkran – Bausatz

Dieses Fahrzeug transportiert den Unterwagen. Der Oberwagen wird vom Art. **13600** transportiert.

Mit hochwertiger Tampon-Bedruckung.

L 25,7 x B 3,3 x H 4 cm

MAN SK with SCHEUERLE platform car and rail crane undercarriage – Kit

*This vehicle transports the undercarriage of a rail crane. The superstructure is transported by item **13600**.*

With high quality pad printing.

L 25.7 x W 3.3 x H 4 cm

13057 ★★

MB ACTROS Begleittransporter zum LG 1550 BREUER & WASEL – Bausatz

Dieser Semitieflader mit 3-achs MB ACTROS-Zugmaschine ist ein ständiger Begleiter des LIEBHERR LG 1550 Gittermastkrans, Art. **13061**. Mit diesem Fahrzeug wird das Kranzubehör beim Umsetzen des Krans transportiert, z. B. beim Aufbau von Windkraftanlagen. Inkl. Werkzeugcontainer.

Mit hochwertiger Tampon-Bedruckung.

L 21 x B 3,5 x H 4,2 cm

MB ACTROS accompanying truck for LG 1550 BREUER & WASEL – Kit

*This semi flat bed trailer with 3-axle MB ACTROS tractor is a constant companion of the LIEBHERR LG 1550 lattice mast crane, item **13061**. This vehicle transports the crane accessories during the transfer of the crane, e. g. for the construction of windmill-powered plants. Incl. tool container.*

With high quality pad printing.

L 21 x W 3.5 x H 4.2 cm

13058 ★★

O&K Geländestapler BREUER & WASEL – Bausatz

Mit hochwertiger Tampon-Bedruckung.

L 7,7 x B 2,7 x H 3,6 cm

O&K compound forklift BREUER & WASEL – Kit

With high quality pad printing.

L 7.7 x W 2.7 x H 3.6 cm

13520 ★★

Windkraftanlagentransport – Bausatz

Bestehend aus einem Windrad, aufgeteilt auf 2 Sattelzüge. MB Actros 3-achs mit Scheuerle Tiefbettauflieger und MB SK mit Scheuerle Plattformtieflader.

L 27 x B 3,5 x H 4 cm / L 29,5 x B 3,5 x H 5 cm

Wind generator transport – Kit

Consisting of one wind generator, loaded on 2 semi-trailers. MB Actros 3-axle with Scheuerle low-loader trailer and MB SK with Scheuerle flat bed trailer.

L 27 x W 3.5 x H 4 cm / L 29.5 x W 3.5 x H 5 cm

Transport und Spedition / *Forwarding*

13513 ★★

MB 4-achs Schwerlastzugmaschine KAHL Bausatz

Vorbilddaten: MB Titan Z 42.615 F 8x6, V 12, 452 kW/615 PS, Gesamtgewicht ca. 42 t, zul. Anhängerlast ca. 200 t, Schwerlastausführung mit Ölkühler, Pritsche und Plane.

L 9 x B 3,5 x H 4,4 cm

MB 4-axle heavy-duty tractor KAHL – Kit

Prototype data: MB Titan Z 42.615 F 8x6, V 12, 452 kW/615 HP, total weight ca. 42 t, adm. trailing load ca. 200 t, heavy duty version with oil cooler, flatbed and tarpaulin.

L 9 x W 3.5 x H 4.4 cm

Art. 13513

13587 ★★

MB 4-achs mit MEILLER Sattelkipper Bausatz

Vorbilddaten: MB Zugmaschine NAW 3544 S (8 x 8), 320 kW/435 PS, MEILLER Hinterkipper-Sattelauflieger MHKS 38/2, Nutzlast 23,2 t.

L 13 x B 3,2 x H 4,4 – 8,5 cm

MB 4-axle with MEILLER tipper semi-trailer Kit

Prototype data: MB truck NAW 3544 S (8 x 8), 320 kW/435 HP, MEILLER tipper semi-trailer MHKS 38/2, payload 23.2 t.

L 13 x W 3.2 x H 4.4 – 8.5 cm

Art. 13587

14036 ★★

MAGIRUS DEUTZ mit MEILLER Kippsattelauflieger – Bausatz

L 13 x B 3 x H 3,7 – 8,5 cm

MAGIRUS DEUTZ with MEILLER dumpster – Kit

L 13 x W 3 x H 3.7 – 8.5 cm

Art. 14036

14063 ★★

MAGIRUS DEUTZ 230 D 26 AK mit Kippanhänger – Bausatz

L 16,5 x B 3,3 x H 3,3 – 6 cm

MAGIRUS DEUTZ 230 D 26 AK with tipper trailer – Kit

L 16.5 x W 3.3 x H 3.3 – 6 cm

Art. 14063

14069 ★★

MB 6600 Kipper mit Anhänger – Bausatz
L 16,5 x B 3 x H 3 – ca. 6 cm

MB 6600 tipper with trailer – 1954 – Kit
L 16.5 x W 3 x H 3 – ca. 6 cm

H0

14610 ★★

MB Rundhauber mit ARAL Tankwagen Bausatz
Vorbilddaten: Daimler Benz LS 1624, 240 PS/177 kW, Wackenhut Tankauflieger STA 22, Fassungsvermögen 37.000 l.
Mit hochwertiger Tampon-Bedruckung.
L 16,4 x B 3,5 x H 4 cm

MB round bonnet with ARAL petrol truck – Kit
Prototype data: Daimler Benz LS 1624, 240 HP/177 kW, Wackenhut tanker truck STA 22, capacity 37,000 l.
With high quality pad printing.
L 16.4 x W 3.5 x H 4 cm

TIPP Viessmann eMotion Bewegte Welt

Zapfsäule ARAL mit LED-Beleuchtung, Art. **1364.**
*Petrol pump with LED lighting, item **1364.***

ARAL-Schild mit LED-Beleuchtung, Art **1376.**
*ARAL sign with LED lighting, item **1376.***

14651 ★★

DAF 3-achs Zugmaschine mit 2-achs Anhänger – Bausatz
L 16 x B 3,2 x H 3,5 cm

DAF 3-axle tractor with 2-axle trailer – Kit
L 16 x W 3.2 x H 3.5 cm

13528 ★★

KAELBLE Zugmaschine mit Plane – Bausatz

Vorbilddaten:
KAELBLE Zugmaschine KV632ZB/15, Dieselmotor 201 kW/275 PS.

L 7,3 x B 3,5 x H 3,7 cm

KAELBLE tractor unit with tarpaulin – Kit

Prototype data: KAELBLE tractor KV632ZB/15, diesel engine 201 kW/275 HP.

L 7.3 x W 3.5 x H 3.7 cm

13570 ★★

KAELBLE Zugmaschine mit Straßenroller – Bausatz

Vorbilddaten: KAELBLE Zugmaschine Z6W2A130, Dieselmotor 100 kW/130 PS, CULEMEYER SEAG LR 40/9, Traglast 39 t, Höchstgeschwindigkeit 42 km/h.

L 22 x B 3 x H 3,2 cm

KAELBLE tractor unit with 16 wheel low-loader trailer – Kit

Prototype data: KAELBLE tractor Z6W2A130, diesel engine 100 kW/130 HP, CULEMEYER SEAG LR 40/9, payload 39 t, max. speed 42 km/h.

L 22 x W 3 x H 3.2 cm

Art. 10922

10922 ★

40-Fuß-Container, 6 Stück – Bausatz

40-Fuß-Container für den Schwertransport. Diese Container bilden die Grundlage für den Warenverkehr zwischen den einzelnen Kontinenten. Sie sind im Güterverkehr auf Straßen, Schienen und dem Wasser nicht mehr wegzudenken.

L 14 x B 2,9 x H 2,8 cm

40 ft container, 6 pieces – Kit

40 ft container for heavy transport. These containers are basics for the transport of goods between the continents. It is impossible to imagine freight traffic on streets, tracks and water without them.

L 14 x W 2.9 x H 2.8 cm

Art. 10924

10924 ★

20-Fuß-Container, 6 Stück – Bausatz

Binnencontainer Htt 6/251. Solche Container werden als kompakte Transportmittel auf der Straße, Schiene oder auf dem Wasser verwendet.

L 7 x B 2,8 x H 3 cm

20 ft container, 6 pieces – Kit

Inland containers Htt 6/251. More and more containers are used for consolidated transports on streets, tracks and water.

L 7 x W 2.8 x H 3 cm

H0

Art. 11751

11751 ★★

KALMAR Containerlader – Bausatz

L 12,5 x B 5,2 – 14,5 x H 10 – 16,5 cm

KALMAR forklift truck – Kit

L 12.5 x W 5.2 – 14.5 x H 10 – 16.5 cm

Art. 11752

11752 ★★

KALMAR CONTCHAMP mit Kombiaggregat – Bausatz

Vorbilddaten: KALMAR CONTCHAMP DRD 450 - 70 C 5XS, Tragfähigkeit bei max. Hubhöhe 45.000 kg, Zugkraft 312 kN, Betriebsgewicht 83.900 kg, Motor 6 Zylinder Volvo TWD 1031 VE 4 Takt Diesel, 235 kW/320 PS, 4 Vorwärts- und 4 Rückwärtsgänge.

L 11 x B 5,5 x H 7 – 22 cm

KALMAR CONTCHAMP with combi unit – Kit

Prototype data: KALMAR CONTCHAMP DRD 450 - 70 C 5XS, payload at max. lifting height 45,000 kg, pulling force 312 kN, operation weight 83,900 kg. 6 cylinders Volvo TWD 1031 VE 4 stroke diesel engine, 235 kW/320 HP. 4 forward gears and 4 reverse gears.

L 11 x W 5.5 x H 7 – 22 cm



10988 ★★

ATLAS Ladekräne, 2 Stück – Bausatz

Mit diesen ATLAS Ladekränen ist es möglich, Fahrzeuge umzurüsten, die mit schweren Lasten beladen werden.

L 3 – 10,5 x B 1,5 x H 4 – 15 cm

ATLAS loading crane, 2 pieces – Kit

It is possible to mount ATLAS loading cranes on vehicles, which are loaded with heavy goods.

L 3 – 10.5 x W 1.5 x H 4 – 15 cm

Art. 10988

11750 ★★

KALMAR Gabelstapler – Bausatz

Vorbilddaten: KALMAR LMV DC 15-1200, Tragkraft 15 t, Motorleistung 128 kW/174 PS, Gewicht 21,4 t, Geschwindigkeit 30 km/h. Dieser Gabelstapler findet Anwendung in Lagerhallen, Fabriken, auf Umschlagplätzen und in See- und Binnenhäfen.

L 9 x B 2,9 x H 4,5 – 7,5 cm

KALMAR forklift – Kit

Prototype data: KALMAR LMV DC 15-1200, payload 15 t, engine power 128 kW/174 HP, weight 21.4 t, speed 30 km/h.

L 9 x W 2.9 x H 4.5 – 7.5 cm

Art. 11750

TIPP

Getränkekisten auf Paletten, Art. **38662**, Seite 221.

*Beverage crates on pallets, item **38662**, see page 221.*

11754 ★

STEINBOCK Gabelstapler – Bausatz

L 5,3 x B 2,1 x H 3,2 cm

STEINBOCK forklift – Kit

L 5.3 x W 2.1 x H 3.2 cm

Art. 11754

14033 ★★

MEILLER Auflieger MHKS 40/2 und MDKS 38/2 – Bausatz

MEILLER Hinterkippsattelauflieger und MEILLER Kippsattelauflieger.

L 9,8 x B 2,8 x H 3,1 cm
L 9,8 x B 2,8 x H 3,8 – 8,6 cm

MEILLER trailer MHKS 40/2 and MDKS 38/2 – Kit

MEILLER dumpster trailers.

L 9.8 x W 2.8 x H 3.1 cm
L 9.8 x W 2.8 x H 3.8 – 8.6 cm

Art. 14033



geprägter Mercedes Stern
embossed Mercedes star

11246 ★★

MB T2 Vario Koffer – Bausatz

Der Mercedes-Benz T2 Vario Koffer ist ein vielseitiger Kleintransporter und Lkw, der zwischen 1996 und 2013 von Mercedes-Benz produziert wurde. Er gehört zur beliebten T2-Baureihe und zeichnet sich durch seine robuste Konstruktion, Zuverlässigkeit und Flexibilität aus, was ihn zu einem Favoriten für unterschiedliche Einsatzbereiche macht.

Mit geprägtem Mercedes Stern am Kühlergrill.

Als Weißmodell zum Selbstlackieren.

L 8,2 x B 3,2 x H 3,5 cm

MB T2 Vario case – Kit

With embossed Mercedes star on the radiator grille.

Available as a white model for self-painting.

L 8.2 x W 3.2 x H 3.5 cm

H0

11292 ★★

DAF XF 106 SSC als Gardinenplanen-Sattelzug – Bausatz

Als Weißmodell zum Selbstlackieren.

L 19,5 x B 3,8 x H 4,9 cm

DAF XF 106 SSC as curtainsider semi-trailer truck – Kit

Available as a white model for self-painting.

L 19.5 x W 3.8 x H 4.9 cm

14699 ★★

RABA 2-Achs Zugmaschine mit HUNGAROCAMION Planenauflieger – Bausatz

Mit hochwertiger Tampon-Bedruckung.

L 17,5 x B 3,5 x H 4,2 cm

RABA 2-axle tractor with HUNGAROCAMION tarpaulin semi-trailer – Kit

With high quality pad printing.

L 17.5 x W 3.5 x H 4.2 cm

14670 ★★

MB 2-achs Zugmaschine mit Tankauflieger BP – Bausatz

Vorbilddaten: MB Zugmaschine SK 1834, V6 Motor, 250 kW/340 PS, Radstand 3,6 m, Tankauflieger STA 22, Inhalt 37.200 l.

L 16,5 x B 3,5 x H 4 cm

MB 2-axle tanker semitrailer BP – Kit

Prototype data: MB truck SK 1834, V6 engine, 250 kW/340 HP, wheel base 3.6 m, semi-trailer STA 22, capacity 37,200 l.

L 16.5 x W 3.5 x H 4 cm

Busse und PKW / *Buses and cars*

21231 *Fertigmodell / Finished model*

Bus Setra S 515 HD

Bus Setra S 515 HD

21232 *Fertigmodell / Finished model*

Bus Setra S 415 UL

Bus Setra S 415 UL

11231 ★★

Bus Setra S 515 HD – Bausatz

Bus Setra S 515 HD – Kit

11232 ★★

Bus Setra S 415 UL – Bausatz

Bus Setra S 415 UL – Kit

Der beliebte S 515 HD bewegt sich in der klassischen 12-Meter-Kategorie und überzeugt durch großzügigen Stauraum für Gepäck. Vom kurzen Ausflug bis zur ausgedehnten Fernreise – er ist der ideale Reisebus für vielseitige Anwendungsbereiche.

Als Weißmodell zum Selbstlackieren.

L 14,2 x B 3,4 x H 4,4 cm

The popular S 515 HD operates within the classic 12-metre category and impresses with generous storage space for luggage. Whether for a short excursion or an extensive long-distance journey – it is the ideal coach for versatile applications.

Available as a white model for self-painting.

L 14.2 x W 3.4 x H 4.4 cm

Der Setra S 415 UL ist ein Hochflur-Überlandbus der Baureihe MultiClass 400, der sowohl im Linien- als auch im Gelegenheitsverkehr zum Einsatz kommt.

Als Weißmodell zum Selbstlackieren.

L 14,1 x B 3,5 x H 3,7 cm

The Setra S 415 UL is a high-floor intercity bus from the MultiClass 400 series, designed for use in both scheduled and occasional services.

Available as a white model for self-painting.

L 14.1 x W 3.5 x H 3.7 cm

11233 ★★

Bus Setra S 531 DT – Bausatz

Der Setra S 531 DT ist ein beeindruckender Doppeldecker-Reisebus, der durch seine elegante Linienführung und seine innovative Technik besticht. Als Flaggschiff der Setra TopClass 500-Baureihe setzt er neue Maßstäbe in Sachen Komfort, Sicherheit und Effizienz.

Als Weißmodell zum Selbstlackieren.

L 16,5 x B 3,4 x H 4,6 cm

Bus Setra S 531 DT – Kit

The Setra S 531 DT is an impressive double-decker coach that stands out with its elegant design and innovative technology. As the flagship of the Setra TopClass 500 series, it sets new benchmarks in comfort, safety and efficiency.

Available as a white model for self-painting.

L 16.5 x W 3.4 x H 4.6 cm

11240 ★★

MB Stadt Citaro 12m/3T – Bausatz

Der Mercedes-Benz Citaro 12m/3T ist ein vielseitiger Stadtbus, der sich durch seine Zuverlässigkeit und seinen Komfort auszeichnet. Mit einer Länge von 12 Metern bietet er ausreichend Platz für Fahrgäste und Gepäck. Die dreiachsige Ausführung sorgt für eine stabile Fahrweise.

Als Weißmodell zum Selbstlackieren.

L 13,5 x B 3,4 x H 3,5 cm

MB City Citaro 12m/3T – Kit

The Mercedes Benz Citaro 12m/3T is a versatile city bus renowned for its reliability and comfort. Measuring 12 meters in length, it provides ample space for passengers and luggage. The three-axle configuration ensures a stable and smooth driving experience.

Available as a white model for self-painting.

L 13.5 x W 3.4 x H 3.5 cm

11226 ★★

MG B Roadster – Bausatz

Der MG B Roadster ist ein klassischer britischer Sportwagen, der zwischen 1962 und 1980 produziert wurde. Er gehört zu den ikonischen Modellen der Marke MG (Morris Garage).

Das Modell ist mit verchromten Felgen und Stoßstangen ausgestattet.

L 4,6 x B 1,8 x H 1,5 cm

MG B Roadster – Kit

The model is equipped with chrome-plated rims and bumpers.

L 4.6 x W 1.8 x H 1.5 cm

11227 ★★

Mercedes C Klasse, Taxi – Bausatz

Die Mercedes-Benz C-Klasse W202 aus dem Jahr 1996 war eine beliebte Wahl als Taxi und zeichnete sich durch Zuverlässigkeit, Langlebigkeit und Komfort aus. Die erste Generation der C-Klasse (1993 – 2000) wurde speziell für den Einsatz als Taxi optimiert, um den hohen Anforderungen des gewerblichen Betriebs gerecht zu werden.

L 5,2 x B 2,1 x H 1,8 cm

Mercedes C-Class, taxi – Kit

L 5.2 x W 2.1 x H 1.8 cm

11229 ★★

VW Käfer Typ 11, 1302 Cabrio – Bausatz

Dieses besondere Modell kann in zwei verschiedenen Versionen zusammengebaut werden: Mit geschlossenem und mit offenem Verdeck.

L 4,8 x B 1,9 x H 1,6 cm

VW Beetle Type 11, 1302 Cabrio – Kit

This particular model can be assembled in two different versions: with a closed top and with an open top.

L 4.8 x W 1.9 x H 1.6 cm

21230 *Fertigmodell / Finished model*

VW Käfer Typ 11, 1302, Fertigmodell in Sammler-Vitrine

VW Beetle Type 11, 1302, finished model in collector display

11230 ★★

VW Käfer Typ 11, 1302 – Bausatz

L 4,8 x B 1,9 x H 1,7 cm

VW Beetle Type 11, 1302 – Kit

L 4.8 x W 1.9 x H 1.7 cm

Der VW Käfer Typ 11 als Version 1302 wurde von 1970 bis 1972 gebaut und hatte mit der größten Motorisierung 50 PS aus einem Vierzylinder Boxermotor mit 1600 ccm. Bei diesem Modell kam erstmals eine modernere Vorderachse mit MacPherson-Federbeinen und eine moderne Schräglenkerhinterachse zum Einsatz. Während der Produktion dieses Modells löste Volkswagen im Jahr 1972 mit dem Käfer das Model T von Ford als meistgebautes Auto der Welt ab.

Der Kofferraumdeckel ist zum Öffnen mit Blick auf den angedeuteten Motor.

Als Weißmodell zum Selbstlackieren.

The VW Beetle Type 11, Version 1302, was manufactured from 1970 to 1972. Equipped with a 1600cc four-cylinder boxer engine, it boasted 50 HP. This model introduced a more modern front axle with MacPherson struts and an independent rear suspension with trailing arms. In 1972, the Beetle surpassed the Ford Model T as the world's most produced car.

The trunk lid is designed to open while offering a view of the suggested engine.

Available as a white model for self-painting.

Kräne / *Cranes*

kibri hat die Besonderen
Kennen Sie diesen kibri-Werbeslogan aus den 90er-Jahren noch?

Er beschreibt genau die imposante Erscheinung der Kräne auf den folgenden Katalogseiten. Ob kleiner Mobilkran oder gigantischer Raupenkran – die hochdetaillierten kibri-Bausätze verwandeln jede Baustelle auf der Modellbahn in einen absoluten Hingucker.

Mit den verschiedenen Kranmodellen und ihren unterschiedlichen Aufgaben kommen Modellbaufreunde voll auf ihre Kosten. In vielen Sammlervitrinen der Kran- und Baumaschinenfans finden diese Modelle ein repräsentatives Zuhause.

kibri has the special ones
Do you remember this kibri advertising slogan from the nineties?

Be impressed by powerful cranes on the following pages. Whether small mobile crane or huge caterpillar crane – detailed kibri kits are an absolute eye-catcher. Even in kibri showcases the cranes and construction machines find a representative home.

13021 ★★★

DEMAG Mobilkran AC 665 – Bausatz

Vorbilddaten: Dieser DEMAG AC 665 ist ein 250-Tonner auf nur 6 Achsen mit 58 m langem Hauptausleger. Das Transportgewicht beträgt 72 t bei voller Ausrüstung, einschließlich Hauptausleger und Abstützungen. Unabhängige Hinterachslenkung ermöglicht ein Arbeiten auch in engsten Baustellen. Das fein abgestufte Getriebe mit 16 Gängen sorgt für optimale Anpassung an alle Straßen- und Geländeverhältnisse.

Fahrstellung L 21 x B 4 x H 5 cm

Ausgefahren L 19 x B 14 x H 59 cm

DEMAG mobile crane AC 665 – Kit

Prototype data: The DEMAG AC 665 is a 6-axle vehicle with 250 t lifting load and 58 m main boom. The shipping weight is about 72 t with full equipment including main boom and outriggers. An independent rear-axle steering system allows to operate also in the smallest construction sites. The finely gradated gear box with 16 gears provides an optimized adaptation to all streets and area conditions.

Driving position L 21 x W 4 x H 5 cm

Extended L 19 x W 14 x H 59 cm

13034 ★★★

LIEBHERR 1400 Mobilkran WIESBAUER – Bausatz

Vorbilddaten: Typ LTM 1400, 390 kW/530 PS MB Turbo-Motor, Gesamtgewicht 96 t, Teleskopausleger 50 m.

Fahrstellung L 24 x B 6 x H 5 cm

Ausgefahren L 24 x B 18,5 x H 58 cm

LIEBHERR 1400 mobile crane WIESBAUER – Kit

Prototype data: Type LTM 1400, 390 kW/530 HP MB turbo engine, total weight 96 t, telescopic mast 50 m.

Driving position L 24 x W 6 x H 5 cm

Extended L 24 x W 18.5 x H 58 cm

H0

13024 ★★★

LIEBHERR Mobilkran LTM 1030/2 – Bausatz
Fahrstellung L 12 x B 3,5 x H 4,2 cm
Ausgefahren L 10 x B 9, x H 47 cm

LIEBHERR mobile crane LTM 1030/2 – Kit
Driving position L 12 x W 3.5 x H 4.2 cm
Extended L 10 x W 9 x H 47 cm

13027 ★★★

LIEBHERR Mobilkran LTM 1050/4 – Bausatz
Vorbilddaten: Dieser Mobilkran gilt als mobilstes Kranfahrzeug seiner Klasse. Angetrieben von einem 8 Zylinder Dieselmotor, Fabrikat DAIMLER-BENZ, Typ OM 442 A, Leistung 260 kW/354 PS, erreicht der Autokran eine Geschwindigkeit von 75 km/h. Er hebt 50 t, bietet eine Hubhöhe von 56 m und wiegt mit vollem Ballast und 16 m langer Klappspitze nur 44 t.
Fahrstellung L 14 x B 3,5 x H 4,5 cm
Ausgefahren L 12 x B 7,5 x H 43 cm

LIEBHERR mobile crane LTM 1050/4 – Kit
Prototype data: This crane is the most mobile crane vehicle in its class. Powered by an 8 cylinders diesel engine, DAIMLER-BENZ, type OM 442 A with 260 kW/354 HP, the crane reaches a speed of 75 km/h. Lifting weight 50 t, lifting height 56 m, weight with ballast and folding top only 44 t.
Driving position L 14 x W 3.5 x H 4.5 cm
Extended L 12 x W 7.5 x H 43 cm

TIPP
Überladekräne auf Seite 62.
Gantry cranes see page 62.

Art. **38543**

13050 ★★

Gewichtanhänger für Mobilkräne, 2 Stück – Bausatz
Passend zu den Kranfahrzeugen, Art. **13024**, **13027** und **13041**.
2-achs Anhänger L 5,5 x B 2,9 x H 1,5 cm
3-achs Anhänger L 7 x B 2,9 x H 1,5 cm

Weight trailer for mobile cranes, 2 pieces – Kit
*Suitable for crane vehicles, items **13024**, **13027** and **13041**.*
2-axle trailer L 5.5 x W 2.9 x H 1.5 cm
3-axle trailer L 7 x W 2.9 x H 1.5 cm

10388 ★★★

GOTTWALD Teleskopkran – Bausatz

Vorbilddaten: Im April 1985 stellte die Firma GOTTWALD den leistungsstärksten Teleskopkran der Welt mit der Bezeichnung AMK 1000-103 der Öffentlichkeit vor. Der 10-achsige Autokran wird von einem MERCEDES-BENZ Dieselmotor mit 425 kW/615 PS angetrieben. 9 Achsen sind gelenkt. Das Transportgewicht beträgt ca. 100 t. Der Kranoberwagen erhält seinen Antrieb ebenfalls durch einen MERCEDES-BENZ Dieselmotor mit 186 kW/253 PS. Die Kraneinrichtung besteht aus dem Auslegerfuß mit direkt angeschlossenen Wippzylindern. Der separat zu transportierende Teleskopausleger besteht aus dem Grundausleger und 3 Teleskopteilen. Die Rollenhöhe am Teleskopmast liegt bei 62 m. Die max. Tragfähigkeit beträgt 1.000 t. Hierfür ist Gegengewichtsballast von 140 t erforderlich. Das Original war bei der Firma RIGA in Mainz stationiert. Der größte straßenfahrbare Teleskopkran der Welt fand 1986 sogar Aufnahme im Guiness-Buch der Rekorde. Passende Gitterspitze, Art. **10440**.

Fahrstellung L 25,5 x B 6,5 x H 5, cm

Ausgefahren L 25,5 x B 23 x H 80 cm

TIPP

Transportfahrzeug zu GOTTWALD Teleskopkran, Art. **10442**, Seite 169.

*Transport vehicle for GOTTWALD telescopic crane, item **10442**, see page 169.*

GOTTWALD telescopic crane – Kit

*Prototype data: In April 1985, GOTTWALD company introduced the most powerful telescopic crane worldwide called AMK 1000-103. The 10-axle mobile crane is powered by a MERCEDES-BENZ diesel engine with 425 kW/615 HP. 9 axes are steerable. The shipping weight is ca. 100 t. The superstructure is also driven by a MERCEDES-BENZ diesel engine with 186 kW/253 HP. The crane device consists of the crane body with directly installed cylinders. The separately transported telescopic boom consists of the basic boom and 3 telescopic booms. The spool height is about 62 m. Max. payload 1,000 t. Therefore, 140 t balance weight is needed. The prototype was installed at RIGA company in Mayence. The biggest mobile crane used on streets was registered in the Guiness Book of Records in 1986.Fitting lattice top, item **10440**.*

Driving position L 25.5 x W 6.5 x H 5 cm

Extended L 25.5 x W 23 x H 80 cm

10440 ★★

Gitterspitze für GOTTWALD Teleskopkran – Bausatz

Mit dieser Gitterspitze können die Vorbildfunktionen des Teleskop-Autokranes GOTTWALD AMK 1000-103 originalgetreu nachempfunden werden. Passend für Art. **10388**.

L 50 x B 3 cm

Lattice top for GOTTWALD telescopic crane – Kit

*Lattice top for mobile telescopic crane GOTTWALD AMK 1000-103 to adapt the functions of the prototype. Suitable for item **10388**.*

L 50 x W 3 cm



Art. 13001

13001 ★★★

LIEBHERR Teleskop-Autokran LTM 1160/2 – Bausatz

Vorbilddaten: 5-achsig, max. Traglast 160 t, max. Hubhöhe mit Klappspitze 96 m, max. Ausladung mit Klappspitze 74 m. Dieser Autokran zeichnet sich durch eine Anzahl von Leistungsprofilen aus, die das Gerät zum Marktführer seiner Leistungsklasse machen. Das Fahrzeug wird von einem 400 kW/554 PS starken LIEBHERR Turbodiesel angetrieben. Dadurch wurde der Kran kompakt, wendig und gewichtsoptimiert.

Fahrstellung L 17,5 x B 3,7 x H 4,6 cm / Ausgefahren 15,8 x B 14,5 x H 41 cm

LIEBHERR mobile telescopic crane LTM 1160/2 – Kit

Protoype data: 5-axle, max. lifting capacity 160 t. Lifting height with folding top 96 m, max. range with folding top 74 m. This mobile crane stands out due to several performance profiles, which make it the market leader of its class. Powered by a 400 kW/554 HP strong LIEBHERR turbo diesel engine. As a result, the crane became compact, agile and weight-optimized.

Driving position L 17.5 x W 3.7 x H 4.6 cm / Extended L 15.8 x W 14.5 x H 41 cm

Art. 13002

13002 ★★★

LIEBHERR Teleskop-Autokran LTM 1160/2 mit Gegengewichtanhänger – Bausatz

Mit Wippspitze KNAACK.

Fahrstellung L 24 x B 3,8 x H 4,6 cm / Ausgefahren L 15,5 x B 14 x H 43 cm

LIEBHERR mobile telescopic crane LTM 1160/2 with ballast trailer – Kit

With swing-away KNAACK.

Driving position L 24 x W 3.8 x H 4.6 cm / Extended L 15.5 x W 14 x H 43 cm

13005 ★★★

LIEBHERR LTM 1400 mit Wippspitze – Bausatz

Vorbilddaten: Ab 1988 wurde bei LIEBHERR dieser 8-achsige Teleskopkran LTM 1400 gefertigt, der zwischenzeitlich zu dem erfolgreichsten Gerät der 400-Tonnen-Klasse zählte. Er bietet Mobilität und Vielseitigkeit. Trotz 96 t Gesamtgewicht inklusive 50 m Teleskopausleger ist der nur 17,5 m lange Autokran kompakt und wendig. Der Fahrantrieb erfolgt durch einen DAIMLER-BENZ Turbomotor mit 390 kW/530 PS. Am Teleskopausleger ist eine Teleskop-Abspannausrüstung angebracht. Diese dient der Traglaststeigerung um bis zu 50 %. Beim Transport des Autokranes auf der Straße verbleibt diese Abspannung, auf dem Ausleger abgelegt, am Fahrzeug. Ein 2. Hubwerk wird am Heck des Kranoberwagens angebolzt. An diesem wird auch das Gegengewicht von bis zu 125 t aufgelegt. Am Hauptausleger wird eine Hubhöhe von 46,9 m erreicht. Mit der wippbaren Gitterspitze beträgt die Hubhöhe sogar max. 132 m, wobei eine Ausladung von 96 m möglich ist. Auf der Baustelle kann der Kran voll aufgerüstet mit Ballast bis zu einem Gesamtgewicht von 272 t verfahren werden.

Fahrstellung L 23 x B 4 x H 6 cm

Ausgefahren L 23,5 x B 17 x H ca. 70 cm

LIEBHERR LTM 1400 with swing-away – Kit

Prototype data: As of 1988 the 8-axle telescopic crane LTM 1400 was produced at the LIEBHERR company. Temporarily it was the most successful unit of the 400 t-class. Despite of 96 t total weight including 50 m telescopic boom, this today no longer produced crane with only 17.5 m length, was compact and manoeuvrable. Powered by DAIMLER-BENZ turbo engine with 390 kW/530 HP.

Driving position L 23 x W 4 x H 6 cm

Extended L 23.5 x W 17 x H ca. 70 cm

Art. 13005

13033 ★★★

LIEBHERR LTM 1800 Schwerlast-Teleskopmobilkran mit Wippspitze – Bausatz

Vorbilddaten: LTM 1800 8-achsig, Fahrmotor LIEBHERR 8 Zylinder Diesel, Typ D 9408 TI-E mit 420 kW/570 PS, Kranmotor LIEBHERR 6 Zylinder Diesel, Typ D 9406 TI-E mit 300 kW/408 PS. Er wurde von LIEBHERR ab 1987 gebaut. Die Gittermastversion gibt es seit 1991. Das Teledderricksystem besteht aus dem 31,5 m langen Derrickausleger und 240 t Schwebeballast. Bei Verwendung des Derricksystems erfährt der Kran am 50,7 m langen Teleskopausleger bei 46 m Ausladung eine Traglaststeigerung von über 260 %. Statt 31 t ohne Derrickmast hebt der Kran mit dieser Spezialausrüstung 81 t. Der LTM 1800 hat weltweit bei vielen Unternehmen durch seine Kompaktheit und extrem vielseitigen Einsatzmöglichkeiten enormen Zuspruch bekommen.

Fahrstellung L 22,5 x B 4,5 x H 5 cm

Ausgefahren L 23 x B 26 x H 80 cm

LIEBHERR LTM 1800 heavy-duty mobile telescopic crane with swing-away – Kit

Prototype data: LTM 1800 8-axle, 8 cylinders diesel engine, type D 9408 TI-E with 420 kW/570 HP, crane motor LIEBHERR 6 cylinders diesel engine, type D 9406 TI-E with 300 kW/408 HP. Built by company LIEBHERR as of 1987. The LTM 1800 was favoured worldwide by many companies due to its compactness and extreme versatility.

Driving position L 22.5 x W 4.5 x H 5 cm

Extended L 23 x W 26 x H 80 cm

Art. 13033

Art. 13014

13014 ★★★

DEMAG AC 665 Teleskopkran mit Superlifteinrichtung – Bausatz

Vorbilddaten: 6-achsig, 8 Zylinder DAIMLER-BENZ Dieselmotor OM 442 LA mit 405 kW/550 PS, max. 250 t Hublast, Auslegerlänge 58 m. Dieses Modell ist ein mit neuester Krantechnologie ausgestatteter Autokran für Hublasteinsätze bis 250 t. Mit seinem 6-achsigen Fahrwerk ist er entsprechend wendig, die Höchstgeschwindigkeit liegt bei 70 km/h. Für Hubhöhen bis 58 m verfügt der Kran über einen 4-fach teleskopierbaren Ausleger. Zur Steigerung der Traglasten ist der Kran mit Superlift-Einrichtung ausgestattet. Diese lastmomentsteigernde Abspannvorrichtung mit automatischem Seilausgleich wird bei Nichtverwendung und beim Transport auf dem Ausleger abgelegt.

Fahrstellung L 21 x B 4 x H 5 cm

Ausgefahren L 19 x B 14 x H 59 cm

DEMAG AC 665 telescopic crane with superlift – Kit

Prototype data: 6-axle, 8 cylinders DAIMLER-BENZ diesel engine OM 442 LA with 405 kW/550 HP, max. lifting capacity 250 t, boom length 58 m. This model is a mobile crane with newest technology for lifting operations up to 250 t. With its 6-axle drive and a high speed of 70 km/h it is correspondingly manoeuvrable. With a 4-fold telescopic mast for lifting heights up to 58 m. With superlift facility to increase the lifting capacity.

Driving position L 21 x W 4 x H 5 cm

Extended L 19 x W 14 x H 59 cm

Art. 12503

12503 ★★

LIEBHERR Mobilkran LTM 1050/3, gelb – Bausatz

Fahrstellung L 14 x B 3,5 x H 4,5 cm

Ausgefahren L 12 x B 7,5 x H 43 cm

LIEBHERR mobile crane LTM 1050/3, yellow – Kit

Driving position L 14 x W 3.5 x H 4.5 cm

Extended L 12 x W 7.5 x H 43 cm

13016 ★★★

LIEBHERR LG 1800 Spacelifter – Bausatz
L 30 x B 8 – 22 x H 72 cm

LIEBHERR LG 1800 spacelifter – Kit
L 30 x W 8 – 22 x H 72 cm

H0

13018 ★★★

GOTTWALD AK 850 – Bausatz
L 29,5 x B 8 – 24 x H 63 cm

GOTTWALD AK 850 – Kit
L 29.5 x W 8 – 24 x H 63 cm

Art. 13018

Art. 11254

H0

11254 ★★★

LIEBHERR Seilbagger mit Schleppschaufel Bausatz

Vorbilddaten: LIEBHERR Seilbagger HS 883 HD Litronic, Motorleistung 448 kW/609 PS, Einsatzgewicht ca. 110 t, Auslegerlänge bis 74 m, max. Traglast 120 t.

L 35,5 x B 5,5 x H 11 – 29 cm

LIEBHERR cable excavator with dragline bucket – Kit

Prototype data: LIEBHERR cable excavator HS 883 HD Litronic, engine power 448 kW/609 HP, operation weight ca. 110 t, boom length up to 74 m, max. payload 120 t.

L 35.5 x W 5.5 x H 11 – 29 cm

Art. 13012

13012 ★★★

LIEBHERR Teleskopkran 1120 mit Gitterspitze – Bausatz

Vorbilddaten: Dieser Kran wurde ab 1979 gefertigt. Das 6-achsige Fahrzeug galt in seiner Klasse als besonders kompakt und vielseitig. Die Gittermastteile werden beidseitig des Teleskopauslegers auf entsprechenden Halterungen transportiert.

Fahrstellung L 19 x B 4 x H 5 cm

Ausgefahren L 17 x B 4 x H 55 cm

LIEBHERR telescopic crane 1120 with lattice top – Kit

Prototype data: Telescopic crane with extended jib, built as of 1979. This 6-axle vehicle was considered as very compact and versatile in its class. The lattice jibs are transported adjacent to the telescopic mast parts on respective brackets.

Driving position L 19 x W 4 x H 5 cm

Extended L 17 x W 4 x H 55 cm

13013 ★★★

LIEBHERR Raupenkran mit Gittermast – Bausatz

Vorbilddaten: MERCEDES-BENZ 10 Zylinder Dieselmotor, Typ OM 423 A, 300 kW/408 PS, Hublast max. 800 t, Raupenfahrwerk mit je 2 auf jeder Seite befindlichen Einzelantrieben, schwerer Hauptausleger 35 – 77 m, Schwebeballast max. 250 t. Aufgrund seiner extremen Größe sind mehrere LKW nötig, um das Vorbild dieses Raupenkrans zu transportieren. Dazu wird er in seine Einzelteile zerlegt, so dass das Raupenfahrwerk, die Gittermasten und die Ballastgewichte einzeln transportiert werden können.

L 28 x B 11,5 x H 45 cm

LIEBHERR crawler crane with lattice mast – Kit

Prototype data: MERCEDES-BENZ 10 cylinders diesel engine, type OM 423 A, 300 kW/408 HP, lifting capacity 800 t, crawler chassis with two separate drives on each side, heavy boom 35 – 77 m, suspended ballast max. 250 t. Because of the extreme dimensions the crane must be disassembled into its separate parts. So the crawler chassis, the lattice masts and the ballast weight can be transported individually.

L 28 x W 11.5 x H 45 cm

Art. 13013

TIPP

BALDWINS Teleskoptransportfahrzeug, Art. **13533**, Seite 169.

*BALDWINS telescopic transport vehicle, item **13533**, see page 169.*

13022 ★★★

LIEBHERR LTR 1800 Tele Derrick Bausatz

Vorbilddaten: Mit dem LTR 1800 können max. 800 t gehoben werden. Das Raupenfahrwerk verfügt auf jeder Seite über 2 hydraulische Einzelantriebe, welche durch den im Oberwagen befindlichen Motor angetrieben werden. Dieser 10 Zylinder Dieselmotor, Fabrikat DAIMLER-BENZ OM 423 A, erbringt eine Leistung von 300 kW/408 PS. Er steuert zudem sämtliche Bewegungen des Kranes. Der Teleskopausleger besteht aus dem 19,3 m langen Anlenkstück und 3 Teleskopteilen, die auf eine Gesamtlänge von 60 m ausgeschoben werden können. Aufgebaut mit Teleskopausleger, Raupenfahrwerk, Ballast am Oberwagen und Zentralballast am Fahrwerk ergibt sich ein Einsatzgewicht von ca. 470 t. Raupenkräne kommen vorwiegend dann zum Einsatz, wenn die Kranarbeiten am Einsatzort längere Zeit andauern, ein Verfahren des Kranes im Baustellenbereich erforderlich ist und die Bodenverhältnisse für Autokräne ungünstig sind.

L 35 x B 12 x H 60 cm

LIEBHERR LTR 1800 crane Tele Derrick – Kit

Prototype data: This telescopic crawler crane was produced at the LIEBHERR company in Ehingen on behalf of the Japanese company Sankyo some time ago. It can lift max. 800 t. The crawler chassis has two separate hydraulic actuators on each side, that are driven by the engine located in the top superstructure. This 10 cylinders diesel engine by DAIMLER-BENZ, type OM 423 A, has 300 kW/408 HP.

L 35 x W 12 x H 60 cm

Art. 13022

13035 ★★★

LIEBHERR 883 Seilbagger mit Ballast und Kranhaken Bausatz

Vorbilddaten: LIEBHERR Hydro Seilbagger HS 883 HD Litronic, MERCEDES-BENZ V 12 Zylinder Dieselmotor OM 444 LA mit einer Leistung von 448 kW/609 PS bei 1900 U/min. Auslegerlänge in dieser Ausführung ca. 20 m, Einsatzgewicht ca. 100 t, max. Traglast 120 t. Wie kein anderes Produkt wird dieser Seilbagger den Anforderungen im Spezialtiefbau, Materialumschlag, Abbruchbetrieb und der Kiesgewinnung gerecht. Für die klassischen Einsatzarten von Seilbaggern, wie Schleppschaufel-, Greifer- und Raupenkranbetrieb, ist er das ideale Gerät. Litronic steht für ein elektronisches Motormanagement und kombiniert die Vorteile der Elektronik mit der Leistungsfähigkeit einer hydraulischen Kraftübertragung.

L 12,5 x B 6,2 x H 33 – 38 cm

LIEBHERR 883 cable excavator with ballast and hook – Kit

Prototype data: LIEBHERR Hydro cable excavator HS 883 HD Litronic, MERCEDES-BENZ V 12 cylinders diesel engine OM 444 LA with 448 kW/609 HP at 1900 rpm. Boom length ca. 20 m, weight ca. 100 t, payload 120 t. Like no other product this cable excavator satisfies the required demands for special civil engineering, material transshipping, demolition companies and the gravel production. For classical areas of operation this device is ideal. Litronic is an electronical engine managment system, which combines the advantages of electronics with the power of hydraulic power transmission.

L 12.5 x W 6.2 x H 33 – 38 cm

13036 ★★★

LIEBHERR 883 Seilbagger mit Greifer für Spezialtiefbau Bausatz

Vorbilddaten: LIEBHERR Hydro Seilbagger HS 883 HD Litronic, MERCEDES-BENZ V 12 Zylinder Dieselmotor OM 444 LA mit einer Leistung von 448 kW/609 PS bei 1900 U/min. Auslegerlänge in dieser Ausführung ca. 20 m, Einsatzgewicht ca. 100 t, max. Traglast 120 t. Wie kein anderes Produkt wird dieser Seilbagger den Anforderungen im Spezialtiefbau, Materialumschlag, Abbruchbetrieb und der Kiesgewinnung gerecht. Für die klassischen Einsatzarten von Seilbaggern, wie Schleppschaufel-, Greifer- und Raupenkranbetrieb, ist er das ideale Gerät. Litronic steht für ein elektronisches Motormanagement und kombiniert die Vorteile der Elektronik mit der Leistungsfähigkeit einer hydraulischen Kraftübertragung.

L 12,5 x B 5,5 x H 33 – 38 cm

LIEBHERR 883 cable excavator with grabber for civil engineering – Kit

Prototype data: LIEBHERR Hydro cable excavator HS 883 HD Litronic, MERCEDES-BENZ V 12 cylinders diesel engine OM 444 LA with 448 kW/609 HP at 1900 rpm. Boom length ca. 20 m, weight ca. 100 t, payload 120 t. Like no other product this cable excavator satisfies the required demands for special civil engineering, material transshipping, demolition companies and the gravel production. For classical areas of operation this device is ideal. Litronic is an electronical engine management system, which combines the advantages of electronics with the power of hydraulic power transmission.

L 12.5 x W 5.5 x H 33 – 38 cm

Art. 10202

10202 ★★★

LIEBHERR Turmdrehkran – Bausatz

Vorbilddaten: Turmdrehkran LIEBHERR 63 EC-H, max. Hubhöhe 41 m, max. Ausladung 42 m, dabei Hubkraft 1,25 t, max. Hubkraft 5,6 t.

Ausladung 42 cm / Gesamtlänge 47,5 cm / L 5,5 x B 5,5 x H max. 40 cm

LIEBHERR tower crane – Kit

Prototype data: Tower crane LIEBHERR 63 EC-H, max. lifting height 41 m, max. outreach 42 m with lifting capacity 1.25 t, max. lifting capacity 5.6 t.

L outreach max. 42 cm / Total length 47.5 cm / L 5.5 x W 5.5 x H max. 40 cm

Art. 15708

15708 ★★

LIEBHERR SK 20 mit Auflieger und Anhänger
Bausatz

Vorbilddaten: Max. Hubhöhe 20 m, max. Ausladung 24 m, Hubkraft 850 kg, Transportgewicht 17 t. Befestigung an der Zugmaschine über Schwanenhals mit Königszapfen für Sattelplatten, geeignet für 2-achs und 3-achs Zugmaschinen.

Fahrstellung L 17,5 x B 3 x H 5,5 cm
Ausgefahren L 33,5 x B 9 x H 28,5 cm

LIEBHERR SK 20 with 2 trailers – Kit

Prototype data: Max. lifting height 20 m, max. outreach 24 m, lifting capacity 850 kg, shipping weight 17 t. Fixation to truck by gooseneck with kingpins for trailer skips of 2- or 3-axle tractors.

Driving position L 17.5 x W 3 x H 5.5 cm
Extended L 33.5 x W 9 x H 28.5 cm

10390 ★★

LIEBHERR SK 20 Schnelleinsatzkran mit Anhänger – Bausatz

Vorbilddaten: Max. Hubhöhe 20 m, max. Ausladung 24 m, dabei Hubkraft 850 kg, max. Hubkraft 2 t, Transportgewicht 17 t. Dieser Schnelleinsatzkran ist ungewöhnlich mobil, schnell einsetzbar und hat eine hohe Variabilität. Besonders auffällig ist der Teleskopturm in geschlossener Vollwand-Bauweise statt offenem Winkel. Durch diese Turmkonstruktion muss der Ausleger im Transportzustand nicht seitlich eingeklappt werden. Auch entfällt das übliche seitliche Ausklappen und Vorbolzen der Auslegerteile bei der Montage. Er benötigt keine Behelfsstützen und kann sich ohne Hilfsmittel leicht aufgleisen und abspindeln. Der automatisierte Aufstellvorgang macht ihn in kürzester Zeit einsatzbereit. Er wurde für kleinere und mittlere Baustellen konzipiert.

Fahrstellung L 17,5 x B 3 x H 5,5 cm
Ausgefahren L 9 x B 9 x H 28,5 cm

LIEBHERR SK 20 quick assembly crane with trailer – Kit

Prototype data: Max. lifting height 20 m, max. outreach 24 m, lifting capacity 850 kg, shipping weight 17 t. This crane has some excellent characteristics. It is extremely mobile, quickly applicable and has a high variability. Used on small or average construction sites.

Driving position L 17.5 x W 3 x H 5.5 cm
Extended L 9 x W 9 x H 28.5 cm

13025 ★★★

MAN Kippbritsche und LIEBHERR SK 20 Schnelleinsatzkran – Bausatz

Vorbilddaten: MAN Zugmaschine 19.321UL, 235 kW/320 PS, MEILLER Kippbrücke, Nutzlast bis 8,5 t, LIEBHERR SK 20 max. Hubhöhe 20 m, max. Ausladung 24 m, dabei Hubkraft 850 kg, Transportgewicht 17 t.

Fahrstellung L 20 x B 3,2 x H 5,5 cm
Ausgefahren L 9 x B 9 x H 28,5 cm

MAN truck with tipper platform and LIEBHERR SK 20 quick-assembly crane – Kit

Prototype data: MAN truck 19.321UL, 235 kW/320 HP, MEILLER tipper platform with payload up to 8.5 t, LIEBHERR SK 20, max. lifting height 20 m, max. outreach 24 m, with lifting capacity 850 kg. Shipping weight 17 t.

Driving position L 20 x W 3.2 x H 5.5 cm
Extended L 9.x W 9 x H 28.5 cm

13060 ★★★

LIEBHERR Teleskop-Autokran 1160/2 BREUER & WASEL – Bausatz
Mit hochwertiger Tampon-Bedruckung.
Fahrstellung L 24,5 x B 3,8 x H 4,8 cm / Ausgefahren L 15,5 x B 14 x H 43 cm

LIEBHERR telescopic mobile crane 1160/2 BREUER & WASEL – Kit
With high quality pad printing.
Driving position L 24.5 x W 3.8 x H 4.8 cm / Extended L 15.5 x W 14 x H 43 cm

13061 ★★★

LIEBHERR LG 1550 BREUER & WASEL – Bausatz

Zur BREUER & WASEL Reihe gehört dieser mobile Gittermastkran LG 1550. Dem Vorbild entsprechend, verfügt das Modell über einen schweren Haupt- und Wippausleger. Haupteinsatzgebiete sind die Montage von Windkraft- und Industrieanlagen.

Mit hochwertiger Tampon-Bedruckung.

L 25,2 x B 8 – 22 x H 72 cm

LIEBHERR LG 1550 BREUER & WASEL – Kit

The BREUER & WASEL series includes this mobile lattice crane LG 1550. In accordance with the prototype, the model has a heavy main and tilt boom. Main field applications are the mounting of windmill-powered plants and industrial facilities.

With high quality pad printing.

L 25.2 x W 8 – 22 x H 72 cm

H0

Art. 13061

Art. 12232

12232 ★★

LANZ Traktor mit Gummiradwagen – Bausatz

Vorbilddaten: Einzylinder-Zweitaktmotor mit Glühkopf und Schlitzsteuerung, eine Stunde Höchstleistung bei 26 kW/35 PS, Dauerleistung 22 kW/30 PS.

Hergestellt im Zweifarben-Spritzgießverfahren.

L 10 x B 2,3 x H 2,7 cm

LANZ tractor with rubber-tyred trailer – Kit

Prototype data: 1 cylinder two-stroke engine with hot bulb and slot steering, max. power 26 kW/35 HP for one hour, continuous power 22 kW/30 HP.

Manufactured in two-colour injection moulding process.

L 10 x W 2.3 x H 2.7 cm

Viessmann® eMotion Bewegte Welt

Funktionsmodell LANZ Bulldog, Art. **1167.**

*Functional model LANZ Bulldog, item **1167.***

TIPP

Viessmann®

Soundmodul LANZ Bulldog, Art. **5562**.

*Sound module LANZ Bulldog, item **5562**.*

Viessmann® eMotion Bewegte Welt

Funktionsmodell LANZ Bulldog, Art. **1155.**

*Functional model LANZ Bulldog, item **1155.***

12255 ★★

LANZ Bulldog mit Bandsäge – Bausatz

Vorbilddaten: Einzylinder-Zweitaktmotor mit Glühkopf und Schlitzsteuerung, eine Stunde Höchstleistung bei 26 kW/35 PS, Dauerleistung 22 kW/30 PS.

L 5 x B 2,2 x H 2,8 cm

LANZ bulldog with bandsaw – Kit

Prototype data: 1 cylinder two-stroke engine with hot bulb and slot steering, max. power 26 kW/35 HP for one hour, continuous power 22 kW/30 HP.

L 5 x W 2.2 x H 2.8 cm

Art. 12255

Art. 12263

12263 ★★

CLAAS Mähdrescher mit Schneid- und Maisgebiss – Bausatz

Vorbilddaten: 276 kW/375 PS Motorleistung, Schneidwerksbreiten von 6 – 9 m und ein Computer für die Einstellung und Bedienung des Ernteriesen machen diesen Mähdrescher zu einer idealen Maschine für Lohnunternehmer und Großbetriebe.

L 13,5 – 22,5 x B 7 – 9 x H 4,8 cm

CLAAS combine harvester with cut- and corn header – Kit

Prototype data: 276 kW/375 HP engine power, cutting width 6 – 9 m and computerized controls for adjustment and handling make this combine harvester perfect for contractors and large farms.

L 13.5 – 22.5 x W 7 – 9 x H 4.8 cm

Art. 12233

12233 ★★

FENDT Traktor mit Anbaugeräten – Bausatz

Vorbilddaten: 191 kW/260 PS MAN Motor, Geschwindigkeiten 0,02 – 50 km/h. Mit CLAAS Ballenpresse und VOLTO Wirbelwender.

L 10,5 x B 8,2 x H 4 cm

FENDT tractor with accessory equipment Kit

Prototype data: 191 kW/260 HP MAN engine, speed 0.02 – 50 km/h.

L 10.5 x W 8.2 x H 4 cm

TIPP

Viessmann® eMotion Bewegte Welt

H0 Waldarbeiter mit Kettensäge, bewegt, Art. **1548**. Passendes Soundmodul, Art. **5572**.

*H0 Lumberjack with chain saw, moving, item **1548**. Suitable sound module, item **5572**.*

Art. 12246

12246 ★★

FENDT mit Frontpolterschild und Trommelwinde – Bausatz

Vorbilddaten: FENDT Favorit Vario 926, 191 kW/260 PS, Geschwindigkeit 0,02 – 50 km/h. 6 Baumstämme liegen dem Bausatz bei.

L 8,5 x B 3 x H 4 cm

FENDT with front shield and drum winch Kit

Prototype data: FENDT Favorit Vario 926, 191 kW/260 HP, speed 0.02 – 50 km/h. The kit includes 6 trunks.

L 8.5 x W 3 x H 4 cm

12265 ★★

FENDT Vario Favorit 926 – Bausatz
Vorbilddaten: 191 kW/260 PS MAN Motor, Geschwindigkeiten 0,02 – 50 km/h.
L 6,4 x B 3 x H 3,7 cm

FENDT Vario Favorit 926 – Kit
Prototype data: 191 kW/260 HP MAN engine, speed 0.02 – 50 km/h.
L 6.4 x W 3 x H 3.7 cm

10908 ★★

Landwirtschaftliche Anhänger, 3 Stück Bausatz
L 9,6 x B 2,8 x H 3,2 cm
L 7,8 x B 2,9 x H 3 cm
L 9,5 x B 3 x H 3,2 cm

Trailer set agriculture, 3 pieces – Kit
L 9.6 x W 2.8 x H 3.2 cm
L 7.8 x W 2.9 x H 3 cm
L 9.5 x W 3 x H 3.2 cm

12248 ★★

Viehtransporter mit Anhänger und 12 Kühen – Bausatz
MAN 2-achs Zugmaschine mit KÖPF Viehaufbau und 3-achs Anhänger.
L 22 – 24,5 x B 3 x H 4,5 cm

Cattle carrier with trailer and 12 cows – Kit
MAN 2-axle truck with KÖPF platform for cattle transport and 3-axle trailer.
L 22 – 24.5 x W 3 x H 4.5 cm

TIPP
Kühe, 12 Stück, Art. **38152**, Seite 217.
*Cows, 12 pieces, item **38152**, see page 217.*

10702 ★★

MB TRAC mit Säkombination – Bausatz
L 11,4 x B 3,5 x H 4 cm

MB TRAC with sowing tool – Kit
L 11.4 x W 3.5 x H 4 cm

12254 ★★

MB TRAC mit Rückeschaufel, Polterschild und Winde – Bausatz
6 Baumstämme liegen dem Bausatz bei.
L 8,5 x B 3 x H 4 – 6 cm

MB TRAC with front shield, wood-pulling shovel and rear winch – Kit
The kit includes 6 trunks.
L 8.5 x W 3 x H 4 – 6 cm

12996 ★★

Landwirtschaftliches Set – Bausatz
L 9,5 x B 2,8 x H 3,3 cm
L 7,8 x B 2,8 x H 3,3 cm
2x L 7,8 x B 2,6 x H 2,8 cm

Agriculture set – Kit
L 9.5 x W 2.8 x H 3.3 cm
L 7.8 x W 2.8 x H 3.3 cm
2x L 7.8 x W 2.6 x H 2.8 cm

12201 ★★

MB Langholzzug – Bausatz

Vorbilddaten: MB 2226 – 2636, 206 – 261 kW/ 280 – 355 PS Dieselmotor, Typ M 120, Gesamtnutzlast 24 t, Gesamtgewicht 40 t, EPSILON Ladekran 18.78/20.78, Tragkraft 4,5 – 6 t. 6 Baumstämme liegen dem Bausatz bei.

Vorderer Teil L 9 x B 3,3 – 4 x H 4,5 – 9 cm

Nachläufer L 4,7 x B 2,7 x H 3,2 cm

MB logging truck – Kit

Prototype data: MB 2226 – 2636, 206 – 261 kW/ 280 – 355 HP diesel engine, type M 120, total payload 24 t, total weight 40 t, EPSILON loading crane 18.78/20.78, lifting capacity 4.5 – 6 t. The kit includes 6 trunks.

Front part L 9 x W 3.3 – 4 x H 4.5 – 9 cm

Rear part L 4.7 x W 2.7 x H 3.2 cm

Art. 12201

12271 ★★

MAN Kurz- und Langholzzug – Bausatz

Mit Ladebrücke. 12 Baumstämme liegen dem Bausatz bei.

L 21 x B 3,5 – 4 x H 5 – 12 cm

MAN logging truck – Kit

With loading bridge. The kit includes 12 trunks.

L 21 x W 3.5 – 4 x H 5 – 12 cm

Art. 12271

12250 ★★

DOLL Sattelauflieger für Kurz- und Langholz – Bausatz

L 16 x B 4 x H 4,7 – 13 cm

DOLL pole trailer – Kit

L 16 x W 4 x H 4.7 – 13 cm

Art. 12250



12251 ★★

DOLL Langholzaufbau mit Nachläufer Bausatz

L 7 x B 4 x H ca. 5 – 8 cm

Nachläufer L ca. 5 x B 2,7 x H 3 cm

DOLL pole trailer with dolly – Kit

L 7 x W 4 x H ca. 5 – 8 cm

Dolly L ca. 5 x W 2.7 x H 3 cm

Art. 12251

10910 ★★

Landwirtschaftliches Geräte-Set – Bausatz

Bestehend aus Front- und Hecklader mit Staplergabeln, breiter Schaufel und Siloschaufel, Saatgutbunker, Ballastgewicht, Feldhäckslern, Frontgrubber und Drillmaschine.

Tractor attachments set – Kit

Consists of front- and back loader with forklift forks, broad shovel, silo shovel, seeding material container, counterweight, chaff cutter, mounted chisel and seed drill.

15702 ★★

FENDT Gummiradwagen, 2 Stück – Bausatz

L 6,5 x B 2,3 x H 2,5 cm / L 6,5 x B 2,3 x H 3,5 cm

FENDT trailer with rubber wheels, 2 pieces Kit

L 6.5 x W 2.3 x H 2.5 cm / L 6.5 x W 2.3 x H 3.5 cm

15703 ★★

Landwirtschaftliche Anhänger Oldies, 3 Stück – Bausatz

L 6,5 x B 2,3 x H 2,4 cm
L 6,5 x B 2,5 x H 3,5 cm
L 6,5 x B 2,4 x H 2,3 cm

Agricultural vintage trailer, 3 pieces – Kit

L 6.5 x W 2.3 x H 2.4 cm
L 6.5 x W 2.5 x H 3.5 cm
L 6.5 x W 2.4 x H 2.3 cm



15705 ★★

Ladekran, 4 Stück – Bausatz

Vorbilddaten: MEILLER Ladekran MK 125RS, max. Tragkraft 5,3 t, max. Ausladung 6 m, PALFINGER Ladekran Typ PF 19000, EPSILON Ladekran 18.78/20.78, Tragkraft 4,5 – 6 t, ATLAS Ladekran Typ 500.1 – 13.9/5, Hubmoment 475 kNm, Reichweite 13,9 m, Eigengewicht 1820 kg.

Loading crane set, 4 pieces – Kit

Prototype data: MEILLER loading crane MK 125RS, max. lifting capacity 5.3 t, max. outreach 6 m. PALFINGER loading crane type PF 19000, EPSILON loading crane 18.78/20.78 lifting capacity 4.5 – 6 t. ATLAS loading crane type 500.1 – 13.9/5, lift moment 475 kNm, outreach 13.9 m, proper weight 1820 kg.

15706 ★★

Hängerset und Mulden – Bausatz

L 12 x B 3 x H 3,7 cm
L 11 x B 3,1 x H 3,4 cm
L 11 x B 3,1 x H 3,7 cm

Trailer set and dumper – Kit

L 12 x W 3 x H 3.7 cm
L 11 x W 3.1 x H 3.4 cm
L 11 x W 3.1 x H 3.7 cm

UNIMOG

13059 ★★

UNIMOG BREUER – Bausatz

Zum Fuhrpark vieler Kranbetreiber und Schwerlastspediteure zählt häufig auch ein UNIMOG. Ein solches Fahrzeug mit Ladekran kam Anfang der 1990er Jahre auch zur BREUER-Gruppe. Ursprünglich bei einem volkseigenen Betrieb in der ehemaligen DDR im Einsatz, wurde der UNIMOG am damaligen Hauptsitz in Hürth bei Köln für unterschiedliche Aufgaben verwendet. Sowohl als Zugmaschine für verschiedene Anhänger, aber auch als Transportfahrzeug im rheinischen Braunkohletagebau sah man das wendige Gerät regelmäßig.

Mit hochwertiger Tampon-Bedruckung.

L 7 x B 3,3 x H 4 – 11 cm

Art. 13059

UNIMOG BREUER – Kit

A UNIMOG often belongs to the vehicle pool of many crane operators and forwarding agents. Such a vehicle with loading crane came in the early 1990s also to the BREUER group. Originally in use in a state-owned company in the former GDR, the UNIMOG was further used in the head office in Hürth near Cologne for different duties. As a traction engine for trailers, but also as a transport vehicle in the Rhenish open brown coal pit the manoeuvrable device was regularly seen.

With high quality pad printing.

L 7 x W 3.3 x H 4 – 11 cm

TIPP

Fahrzeughalle, Art. **39212**, Seite 46.

*Vehicle hall, item **39212**, see page 46.*

14977 ★★

UNIMOG Wohnmobil UNICAT – Bausatz

L 8,7 x B 3,3 x H 4 cm

UNIMOG caravan UNICAT – Kit

L 8.7 x W 3.3 x H 4 cm

Art. 14977

14991 ★★ Funktionsbausatz / Functional kit

Zweiwege UNIMOG GleisBau mit Arbeitskran und Korb

Mit vormontierter Front- und Heckbeleuchtung und gelber Rundumleuchte. Zum Einsatz bei Reparatur- und Wartungsarbeiten an der Oberleitung.

Mit hochwertiger Tampon-Bedruckung.

L 7,5 x B 3,3 – 5 x H 4,2 cm

Kranarm ausgeschwenkt 8,8 cm

Two-way UNIMOG GleisBau with loading crane and working cage

With pre-assembled front and rear lighting and yellow flashing light. Used for mending and maintenance work on catenary wire systems.

With high quality pad printing.

L 7.5 x W 3.3 – 5 x H 4.2 cm

Crane boom fully tilted 8.8 cm.

Art. 14991

Art. 15004

15004 ★★

UNIMOG mit Lichtraumschneidgerät Bausatz

Vorbilddaten: MB UNIMOG Typ U 2400, schwere Baureihe, 6 Zylinder Reihendieselmotor 177 kW/ 240 PS, Radstand 2,81 m.

L 6 x B 3,2 x H 3,5 cm

UNIMOG with trimming attachment – Kit

Prototype data: MB UNIMOG type U 2400, heavy duty, 177 kW/240 HP, 6 cylinders in-line diesel engine, wheelbase 2.81 m.

L 6 x W 3.2 x H 3.5 cm

H0

Art. 15005

15005 ★★

UNIMOG mit Arbeitskran und Korb Bausatz

Vorbilddaten: MB UNIMOG U 2450 L, 6 Zylinder Dieselmotor 177 kW/240 PS, Radstand 3,85 m, Ladeluftkühler, Turbolader, PALFINGER Ladekran mit Lasthaken und Arbeitskorb.

L 7 x B 3,2 x H 4 – 10 cm

UNIMOG with loading crane and working cage – Kit

Prototype data: MB UNIMOG U 2450 L, 6 cylinders diesel engine 177 kW/240 HP, wheelbase 3.85 m, intercooler, turbocharger, PALFINGER loading crane with hook and working cage.

L 7 x W 3.2 x H 4 – 10 cm

Art. 18480

18480 ★★

UNIMOG mit Aufbaubagger – Bausatz

Kommunalfahrzeug zum Einsatz als Bergungsräumgerät.

Hergestellt im Zweifarben-Spritzgießverfahren.

L 7 x B 3,2 x H 3,7 cm

UNIMOG with excavator – Kit

Communal vehicle for use as a rescue tool.

Manufactured in two-colour injection moulding process.

L 7 x W 3.2 x H 3.7 cm

Winterdienst / Kommunalfahrzeuge
Winter services and communal vehicles

Art. 15001

15001 ★★

MB Rundhauber mit SCHMIDT Spitzpflug – Bausatz

Vorbilddaten: MERCEDES-BENZ LAK 1624, 6 Zylinder Reihenmotor OM 355, 177 kW/240 PS, SCHMIDT Spitzpflug.

L 11 x B 3,8 x H 3,6 cm

MB round bonnet truck with SCHMIDT pointed snowplough – Kit

Prototype data: MERCEDES-BENZ LAK 1624, 6 cylinder in-line diesel engine OM 355, 177 kW/240 HP, SCHMIDT pointed snowplough.

L 11 x W 3.8 x H 3.6 cm

Art. 15006

15006 ★★

MB ACTROS mit Schneepflug und Streugerät – Bausatz

Vorbilddaten: MB ACTROS M2640, 6 x 4, V 6 Motor, 290 kW/394 PS, max. Drehmoment bei 1080 U/min, MEILLER Kippaufbau, Nutzlast ca. 15 t, BEILHACK Universal-Schneepflug PVF 40-4 H, Räumbreite ca. 3 m, Pflugbreite 3,6 m.

L 11 x B 4 x H 4 cm

MB ACTROS with snowplough and spreader – Kit

Prototype data: MB ACTROS M2640, 6 x 4, V6 engine, 290 kW/394 HP, max. torque at 1080 rpm. MEILLER tipper body, payload approx. 15 t, BEILHACK universal snowplough PVF 40-4 H, clearing width approx. 3 m, snowplough width 3.6 m.

L 11 x W 4 x H 4 cm

Art. 15011

15011 ★★

UNIMOG Schneefräse mit Winterdienstausrüstung – Bausatz

Vorbilddaten: Weltweit ist jede zweite Schneefräse auf einem UNIMOG Fahrgestell montiert. Neben seinen überragenden Geländefähigkeiten ist es besonders der Allradantrieb sowie seine kompakten Abmessungen, die ihn als Trägerfahrzeug für Schneefräsen der verschiedensten Bauformen prädestinieren. Dieser UNIMOG hat einen kurzen Radstand und ist mit einer Schneefräse Typ VF 4 der Firma SCHMIDT, St. Blasien ausgestattet. Räumbreite 2,6 m, Räumhöhe 2 m. Angetrieben wird die Fräse durch einen Aufbaumotor des Typs MERCEDES-BENZ OM 441 LA mit einer Leistung von 248 kW/337 PS.

L 7 – 8,5 x B 3,5 x H 3,6 cm

UNIMOG with rotary snow blower and winter set – Kit

Prototype data: Worldwide every second rotary snow blower is mounted on a UNIMOG chassis. Beside the superior all-terrain abilities it is the four-wheel-drive and the compact dimensions, which predestine the UNIMOG as carrier vehicle for the different kinds of snow blowers. This UNIMOG has a short wheelbase and is equipped with a rotary snow blower type VF 4 by company SCHMIDT, St. Blasien. Clearing width 2.6 m, clearing height 2 m. The rotary snow blower is powered by MERCEDES-BENZ type OM 441 LA engine with 248 kW/337 HP.

L 7 – 8.5 x W 3.5 x H 3.6 cm

15013 ★★

Streugeräteaufbau und Schneepflug, je 2 Stück – Bausatz
Vorbilddaten: BEILHACK Universal-Schneepflug PVF 30-4H, Räumbreite ca. 3 m, Pflugbreite 3,6 m.
L 5,5 x B 3,7 x H 3,7 cm / L 4 x B 1 x H 2,5 cm

Spreader body and snowplough, each 2 pieces – Kit
Prototype data: BEILHACK universal snowplough PVF 30-4H, clearing width approx. 3 m, plough width 3.6 m.
L 5.5 x W 3.7 x H 3.7 cm / L 4 x W 1 x H 2.5 cm

15219 ★★

MAN Autobahnräumfahrzeug mit Seitenpflug – Bausatz
Mit SCHMIDT Front- und Seitenpflug.
L 12,5 x B 3,2 – 7 x H 4 cm

MAN motorway snowplough truck with side plough – Kit
With SCHMIDT front- and side plough.
L 12.5 x W 3.2 – 7 x H 4 cm

15009 ★★

MAN Pressmüllwagen – Bausatz
Vorbilddaten: MAN 26.321 DFK, 235 kW/320 PS Dieselmotor.
L 11,2 x B 3,5 x H 4 cm

MAN dust-cart – Kit
Prototype data: MAN 26.321 DFK, 235 kW/320 HP diesel engine.
L 11.2 x W 3.5 x H 4 cm

Anhänger / *Trailers*

15707 ★★

Kommunalanhänger-Set – Bausatz
L 9,5 x B 3 x H 2,6 cm / L 8 x B 3 x H 3,2 cm
L 11,5 x B 2,7 x H 2,3 cm / L 9 x B 2,7 x H 2,8 cm

Trailer set – Kit
L 9.5 x W 3 x H 2.6 cm / L 8 x W 3 x H 3.2 cm
L 11.5 x W 2.7 x H 2.3 cm / L 9 x W 2.7 x H 2.8 cm

TIPP

Garage klein, Art. **38540**, Seite 47.
*Garage small, item **38540**, see page 47.*

10278 ★★

Bauwagen, 2 Stück – Bausatz
L 7 – 9,7 x B 3,7 x H 3,8 cm
L 7 x B 2,8 x H 3,8 cm

Construction trailer, 2 pieces – Kit
L 7 – 9.7 x W 3.7 x H 3.8 cm
L 7 x W 2.8 x H 3.8 cm

15700 ★★

Baustellengeräte – Bausatz
L 7,2 x B 2,8 x H 3,4 cm
L 6,8 x B 2,9 x H 1,9 cm
L 7,7 x B 2,8 x H 4 cm
Anhänger L 7,2 x B 2,8 x H 2,5 cm

Construction site units – Kit
L 7.2 x W 2.8 x H 2.5 cm
L 6.8 x W 2.9 x H 1.9 cm
L 7.7 x W 2.8 x H 4 cm
Trailer L 7.2 x B 2.8 x H 2.5 cm

Zirkus / *Circus*

Art. 14658

H0

14658 ★★

Zirkus Zeltstangen- und Kofferanhänger, 2 Stück – Bausatz
L 17 x B 3 x H 4 cm / L 17 x B 3 x H 3,6 cm

Circus tent poles and box body trailer, 2 pieces – Kit
L 17 x W 3 x H 4 cm / L 17 x W 3 x H 3.6 cm

Art. 15704

15704 ★★

Schaustellerwagen, 2 Stück – Bausatz
Vorbilddaten: STORK Wohnwagen 13 m, 4 ausziehbare Erker. Länge 13 m, Breite 2,5 m, max. Geschwindigkeit 80 km/h, Hinterwagen schwenkbar, zulässiges Gesamtgewicht 16.000 kg.
L 15 –17 x B 2,8 – 4,5 x H 4,5 cm
L 17,2 x B 5,5 x H 7 cm

Funfair trailer, 2 pieces – Kit
Prototype data: STORK caravan L 13 m, 4 pull-out bay windows. Max. speed 80 km/h, rear carriage pivotable, total weight 16,000 kg.
L 15 –17 x W 2.8 – 4.5 x H 4.5 cm
L 17.2 x W 5.5 x H 7 cm

Video
Bundeswehr /
Military

18906 ★★

Bundeswehr Fahrzeughalle – Bausatz

Dieser vorbildgerechte Garagenbau bietet eine ansprechende Unterbringung für mindestens 4 Lastwagen oder Einsatzfahrzeuge. Das Gebäude eignet sich hervorragend zur Inszenierung von Kasernenbetrieb und dazugehöriger Logistik. Die 4 breiten Rolltor-Nachbildungen erlauben auch das Einfahren von Lastwagen mit Plane. Die Innenlänge reicht aus für ein ca. 8 cm langes Fahrzeug.

Mit Stecksystem.

L 33,0 x B 12,0 x H 8,7 cm

Military vehicle hall – Kit

This prototypical garage construction accommodates at least 4 trucks or emergency vehicles. The building is extremely suitable for simulating barracks operation and the corresponding logistics. The 4 wide roller shutter imitations allow the entrance of trucks with tarpaulin. The internal length is sufficient to accommodate a vehicle with ca. 8 cm length.

With connection system.

L 33.0 x W 12.0 x H 8.7 cm

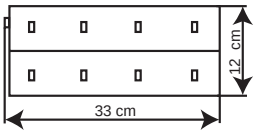

H0

18907 ★★

Bundeswehr Schießstand – Bausatz

In diesem Gebäude bereiten sich die Schützen auf die Übung vor. Hier werden die Waffen und die Munition gelagert und ausgegeben. Inkl. Umkleide.

L 20,5 x B 12,6 x H 6,5 cm

Military shooting range – Kit

In this building, the shooters prepare for their target practice. It is also used for storing and dispensing weapons and ammunition. Incl. locker room.

L 20.5 x W 12.6 x H 6.5 cm

18024 ★★ Funktionsbausatz / Functional kit

Bundeswehr MAN mit Tiefladeauflieger

Mit vormontierter Frontbeleuchtung und Heckbeleuchtung im Auflieger. Vorbilddaten: Teilmilitarisierte MAN F8 Frontlenker. MAN 26.321 DFS, 235 kW/320 PS, 6x4, Gesamtgewicht 8 t, Meiller Tieflader - Auflieger TS 3, Nutzlast bis 37 t.

L 18,4 – 22,7 x B 3,2 x H 3,1 cm

Military MAN with low-loader trailer

With pre-assembled front and rear lighting in the trailer. Prototype data: Partially militarized MAN F8 front forward-control truck tractors. MAN 26.321 DFS, 235 kW/320 HP, 6x4, total weight 8 t, Meiller low-loader - trailer TS 3, payload max. 37 t.

L 18.4 – 22.7 x W 3.2 x H 3.1 cm

LED

18051 ★★

Bundeswehr LKW MB 1017/1017A Pritschenwagen, 2 Stück – Bausatz

Im Bausatz sind 2 Fahrzeuge enthalten. Beide können jeweils mit Pritsche oder mit Plane aufgebaut werden. Dieser LKW kommt seit 1977 bis heute bei der Bundeswehr zum Einsatz. Vorbilddaten: Mercedes-Benz, teilmilitarisiert. Lkw 5 t (4×2) und (4×4). Motorleistung 127 kW/172 PS, Höchstgeschwindigkeit 93 km/h.

Mit Pritsche L 7,6 x B 3,2 x H 3,2 cm

Mit Plane L 7,6 x B 3,2 x H 4,1 cm

Military Truck MB 1017/1017A flatbed truck, 2 pieces – Kit

The kit contains 2 vehicles. Both have the possibility to be built up with platform or with tarpaulin. This truck has been in use with the military since 1977. Prototype data: Mercedes-Benz, partially militarized. Truck 5 t (4×2) and (4×4). Engine power 127 kW/172 HP, max. speed 93 km/h.

With flatbed L 7.6 x W 3.2 x H 3.2 cm

With tarpaulin L 7.6 x W 3.2 x H 4.1 cm

18068 ★★ Funktionsbausatz / Functional kit

Bundeswehr MAN 3-achs Zugmaschine mit 40‘ Containerauflieger

Mit vormontierter Front- und Heckbeleuchtung im Auflieger. Vorbilddaten: Teilmilitarisierte MAN F8 Frontlenker. Hauptnutzer war die Nachschubtruppe des Heeres. MAN 26.321 DFA, 235 kW/320 PS, 6x4, Gesamtgewicht 8 t. Zugmaschine für den Sattelzug leicht 15 t (Sattelanhänger 15 t Pritsche, Blumhardt P 327/402) und verschiedene Sonderanhänger. Hier mit Containerauflieger, Nutzlast 20 t.

L 18,1 x B 3,2 x H 4,8 cm

Military MAN 3-axle tractor with 40‘ container trailer

With pre-assembled front and rear lighting in the trailer. Prototype data: Partially militarized MAN F8 front forward-control truck tractors. The main user was the supply force of the army. MAN 26.321 DFA, 235 kW/320 PS, 6x4, total weight 8 t. Tractor unit for the semitrailer tractor light 15 t (semitrailer 15 t flatbed, Blumhardt P 327/402) and various special trailers. Here with container trailer, payload 20 t.

L 18.1 x W 3.2 x H 4.8 cm

LED



18032 ★★

Bundeswehr Zurüstsatz für Einsatzfahrzeuge – Bausatz

Military reparation set for emergency vehicles – Kit



TIPP

Viessmann® eMotion Bewegte Welt

Soldat, kniend mit Gewehr und Mündungsfeuer, Art. **1531**.

Passendes Soundmodul, Art. **5579**.

*Soldier, kneeling with gun and muzzle flash, item **1531**.*

*Suitable sound module, item **5579**.*

18043 ★★

Bundeswehr LIEBHERR Mobilkran LTM 1050/3 – Bausatz

Vorbilddaten: Teleskopausleger 38 m, max. Traglast 50 t, 6-Zylinder-Dieselmotor mit 270 kW/367 PS, max. Geschwindigkeit 85 km/h, Gesamtballast 9 t.

Fahrstellung L 14 x B 3,5 x H 4,5 cm

Ausgefahren L 12 x B 7,5 x H 43 cm

Military LIEBHERR mobile crane LTM 1050/3 – Kit

Prototype data: Telescoping boom 38 m, max. working load 50 t, 6 cylinder diesel engine with 270 kW/367 HP, max. speed 85 km/h, total ballast 9 t.

Driving position L 14 x W 3.5 x H 4.5 cm

Extended L 12 x W 7.5 x H 43 cm

Dekoration und Gestaltung
Decoration and layout

38108 ★

Deko-Set Rund um den Bahnhof – Bausatz

Deco set Around the station – Kit

38142 ★

Deko-Set Bushaltestelle – Bausatz
Haltestelle L 6 x B 3,3 x H 3,2 cm
Litfaßsäule Ø 1,4 x H 3,7 cm

Deco set Bus stop – Kit
Bus stop L 6 x W 3.3 x H 3.2 cm
Advertising column
Ø 1.4 x H 3.7 cm

38179 ★

Bushaltestelle mit Flachdach – Bausatz
L 5,1 x B 2,8 x H 3,1 cm

Bus stop with flat roof – Kit
L 5.1 x W 2.8 x H 3.1 cm

38646 ★

Deko-Set Gepäckwagen – Bausatz
L ca. 3,5 x B ca. 1,5 x H ca. 1,5 cm (variabel)

Deco set Luggage cars – Kit
L ca. 3.5 x W ca. 1.5 x H ca. 1.5 cm (variable)

TIPP

Viessmann® eMotion Bewegte Welt

Bogenampel mit Fußgängerampel, Art. **5094**.
*Arc traffic lights with pedestrian signal, item **5094**.*

38143 ★

Deko-Set Fahrradständer – Bausatz
L 6 x B 2,3 x H 3 cm

Deco set Bicycle stand – Kit
L 6 x W 2.3 x H 3 cm

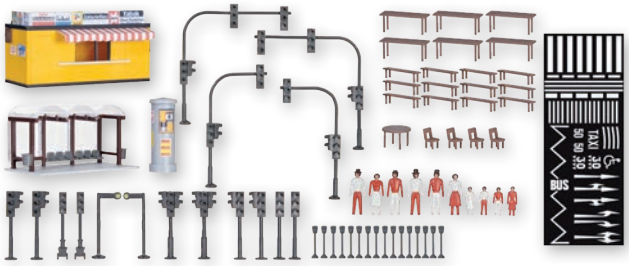

38102 ★

Deko-Set Straße und Stadt – Bausatz

Das Set besteht aus Bushaltestelle, Haltestellenschild, Litfaßsäule mit Flachdach, Verkehrsampeln und 16 Parkuhren, einem Kiosk, Tischen, Bänken, Stühlen, Tisch, dazu 3 Haftetiketten mit Plakaten und anderen Werbeträgern zum Bekleben des Kiosks oder der Litfaßsäule und Straßenmarkierungen in weiß (Richtungspfeile, Fußgängermarkierungen u. a.) und 10 stehenden Figuren.

Deco set Street and town – Kit

38623 ★

Schallschutzwand, blau – Bausatz

Noise barrier, blue – Kit

38624 ★

Schallschutzwand, grau – Bausatz

Noise barrier, grey – Kit

Länge und Höhe variabel
L max. 106,6 x B 0,2 x H max. 3 cm
Variable length and height
L max. 106.6 x W 0.2 x H max. 3 cm

39755 ★★

Arkadenstück mit verschiedenen Bogeneinsätzen, 2 Stück – Bausatz
L 30,5 x B 2 x H 7,8 cm

Arcades with different shop fronts, 2 pieces – Kit
L 30.5 x W 2 x H 7.8 cm

38673 ★

Verkaufsstand Bier und Wein – Bausatz
Passend zu einem Volks- oder Weinfest lädt dieser Verkaufsstand in Fass-Form zum gemütlichen Verweilen ein. Über eine Öffnung im Boden ist die Installation von Beleuchtung und das Einstellen einer Figur möglich. Die Werbung am oberen Rand ist individuell austauschbar.
Ø 5,7 x H 4 cm

Sales booth beer and wine – Kit
Suitable for fun fair or wine festival this sales booth invites you for a comfortable stay. Through an opening in the bottom the installation of lighting and the placement of a figure is possible. The beer advertisement in the upper edge is individually interchangeable.
Ø 5.7 x H 4 cm

38151 ★

Deko-Set Brunnen – Bausatz
L 6,3 x B 6,3 x H 6,5 cm

Deco set Fountain – Kit
L 6.3 x W 6.3 x H 6.5 cm

38910 ★★

Rathaus Brunnen – Bausatz
L 8,8 x B 8,8 x H 7 cm

Town hall fountain – Kit
L 8.8 x W 8.8 x H 7 cm

35106

Fertigmodell / Finished model

Tunnelgelände, zweigleisig
Geeignet für Radien 1 und 2.

Tunnel, double track
Suitable for radii 1 and 2.

34103

Fertigmodell / Finished model

Tunnelportal, eingleisig
Mit Tunnelröhre.
L 11,5 x B 6 x H 11,5 cm
Durchfahrtshöhe 9,7 cm
Durchfahrtsbreite 7 cm

Tunnel portal, single track,
With short tunnel tube.
L 11.5 x W 6 x H 11.5 cm
Passage height 9.7 cm
Passage width 7 cm



38601 ★

Deko-Set Zaun für englischen Garten – Bausatz
Zaun L 130 x B 1,5 x H 2 – 8,5 cm
Haltestelle L 6 x B 3,3 x H 3,2 cm

Deco set Fence for English garden – Kit
Fence L 130 x W 1.5 x H 2 – 8.5 cm
Bus stop L 6 x W 3.3 x H 3.2 cm

38605 ★

Maschendrahtzaun, grau – Bausatz
L 280 x B 0,2 x H 2,5 cm

Mesh wire fence, grey – Kit
L 280 x W 0.2 x H 2.5 cm



38603 ★

Maschendrahtzaun, grün – Bausatz
L 280 x B 0,2 x H 2,5 cm

Mesh wire fence, green – Kit
L 280 x W 0.2 x H 2.5 cm

38625 ★

Holzzaun – Bausatz
Max. L 84 x B 0,3 x H 3 cm

Wooden fence – Kit
Max. L 84 x W 0.3 x H 3 cm



38630 ★

Zaun gemauert – Bausatz
Mit 3 Doppeltoren.
L 77 x B 0,7 x H 2,5 cm

Masoned fence – Kit
Fence with 3 double gates.
L 77 x W 0.7 x H 2.5 cm



38649 ★

Bauzaun – Bausatz
L 124 x B 1 x H 2,6 cm

Hoarding – Kit
L 124 x W 1 x H 2.6 cm

38100 ★

Deko-Set Rund ums Haus – Bausatz

Mit diesem Set kann die nähere Umgebung eines Hauses in ländlicher oder städtischer Landschaft realistisch ausgestaltet werden. Folgende Ausstattungsartikel stehen zur Auswahl: Sonnenschirme, Gartenmöbel, Pergola, Gitter und Balken, Geräteschuppen, Komposte, ein großes Gewächshaus, Tisch, Stühle, Bänke, Sandkasten, Mülleimer, Wäschespinne, Teppichklopfstange, Swimmingpool, Mauerzaun (Naturstein) und farbiger Holzzaun sowie 4 Fahrräder und 10 sitzende Figuren.

Deco set Around the house – Kit

H0

38148 ★

Deko-Set Garten und Terrasse – Bausatz

Schwimmbecken eckig L 5,7 x B 4,5 x H 1 cm
Schwimmbecken rund L 5,5 x B 4,5 x H 1,8 cm

Deco set Garden and terrace – Kit
Swimming pool angular L 5.7 x W 4.5 x H 1 cm
Swimming pool round L 5.5 x W 4.5 x H 1.8 cm

38141 ★

Deko-Set Blumenkübel und Gartenausstattung Bausatz

Deco set Garden accessories – Kit

38152 ★

Kühe, 12 Stück

Besteht aus 4 stehenden, 4 fressenden, 2 liegenden Kühen und 2 Kälbern.
Hergestellt im Zweifarben-Spritzgießverfahren.

Cows, 12 pieces
Manufactured in two-colour injection moulding process.



38607 ★

Schnittholz – Bausatz

Sawn timber – Kit

38671

Fertigmodell / Finished model

Fräsmaschine
L 1,4 x B 1,7 x H 2,1 cm

Milling machine
L 1.4 x W 1.7 x H 2.1 cm

38672

Fertigmodell / Finished model

Drehmaschine
L 2,3 x B 0,8 x H 1,4 cm

Turning lathe
L 2.3 x W 0.8 x H 1.4 cm

38674

Fertigmodell / Finished model

Ständer-Bohrmaschine
L 1,3 x B 0,8 x H 2,3 cm

Box column drill
L 1.3 x W 0.8 x H 2.3 cm



38676

Fertigmodell / Finished model

Waagerecht-Stoßmaschine
L 1,9 x B 1,4 x H 1,8 cm

Horizontal shaping machine
L 1.9 x W 1.4 x H 1.8 cm

38675

Fertigmodell / Finished model

Werkbank
L 1,3 x B 2,3 x H 1,5 cm

Workbench
L 1.3 x W 2.3 x H 1.5 cm

TIPP

Viessmann® eMotion Bewegte Welt

Schweißer mit flackerndem Schweißlicht, Art. **1538**.
Welder with flickering welding light, item 1538.

38512 ★★

Photovoltaikanlage – Bausatz
Größe variabel

Photovoltaic system – Kit
Size variable



38602 ★

Deko-Set Solar, Röhren, Photovoltaik – Bausatz

Deco set Solar, photovoltaic and tube units – Kit

H0



38606 ★★

Deko-Set Förderbänder und Schüttsilo – Bausatz

Deco set Coaling accessories – Kit



38609 ★

Deko-Set Entlüftungsanlagen – Bausatz
Neben 2 Entlüftungsanlagen gehört eine Feuerleiter zu diesem Set.

Deco set Factory airing – Kit
This set consists of 2 factory airings and one fire ladder.



39853 ★

Deko-Set Kohlewagen, Weiche, Schienen – Bausatz
L max. 50 cm

Deco set Coal lorries, point, rails – Kit
L max. 50 cm

38147 ★

Deko-Set Stapler und Paletten – Bausatz

Deco set Forklift and pallets – Kit



38149 ★

Deko-Set Ladegüter – Bausatz

Deco set Loading goods – Kit

38628 ★

Deko-Set Transport – Bausatz

Das Set besteht aus Gabelstapler, Paletten, Gitterboxen und Transportkisten.

Deco set Transport – Kit

Set consists of fork lifter, pallets, lattice boxes and transport crates.

38647 ★

Deko-Set Kleincontainer und Ladegut – Bausatz

Deco set Container and freight – Kit

38662 ★

Getränkekisten auf Paletten – Bausatz

Beverage crates on pallets – Kit

39386 ★

Benzinfässer, 32 Stück – Bausatz
Benzinfässer von Shell, ARAL und Esso.
Ø 0,8 cm / H 1,1 cm

Oil drums, 32 pieces – Kit
Petrol drums of Shell, ARAL and Esso.
Ø 0.8 cm / H 1.1 cm

H0

38654 ★

Deko-Set Büromöbel – Bausatz

Deco set Office furniture – Kit

38655 ★

Deko-Set Möbel für technisches Büro – Bausatz

Deco set Office furniture – Kit

38101 ★

Deko-Set Kran- und Flaschenzug – Bausatz

Deco set Lifting equipment – Kit

38110 ★

Deko-Set Figuren Erwachsene und Kinder – Bausatz
30 Figuren

Deco set Figures adults and children Kit
30 figures

38114 ★

Deko-Set Sitzende Figuren – Bausatz
Hergestellt im Zweifarben-Spritzgießverfahren.
30 Figuren

Deco set Seated passengers – Kit
Manufactured in two-colour injection moulding process.
30 figures



38111 ★

Deko-Set Alpenland – Bausatz

Deco set Alpine country – Kit

H0



38620 ★

Deko-Set Laderampen mit Kran Bausatz
L max. 69 x B 10,3 x H 7,5 cm

Deco set Loading platforms with crane Kit
L max. 69 x W 10.3 x H 7.5 cm



38528 ★

Deko-Set Binnenhafen – Bausatz
L max. 119,5 cm x H max. 6 cm

Deco set Inner harbour – Kit
L max. 119.5 cm x H max. 6 cm

38140 ★

Deko-Set Baustellenzubehör – Bausatz

Deco set Roadworks accessories – Kit

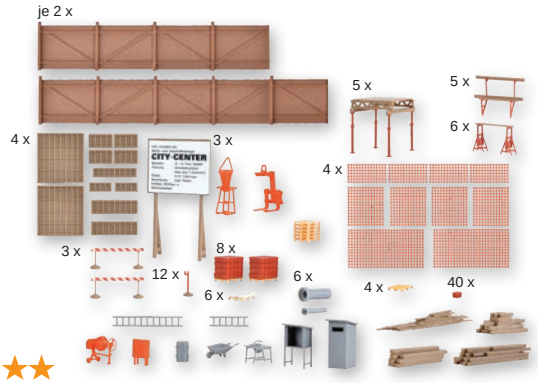

38538 ★★

Deko-Set Baustellenzubehör – Bausatz

Deco set Construction site accessories – Kit



38537 ★★

Gebäude-Rohbau mit Baustellenzubehör – Bausatz

Umfangreiches Zubehör, z. B. Schubkarre, Bauzaun, Zementsäcke, Schilder und Maschinen, ermöglicht eine flexible Ausgestaltung der Baustelle.

L ca. 20 x B 18 x H 19,5 cm

High-rise shell construction with accessories – Kit

With extensive accessories, e. g. wheelbarrow, hoarding, cement bags, signs and machinery.

L ca. 20 x W 18 x H 19.5 cm

38145 ★

Baugerüst – Bausatz

L 3,6 x B 1,2 x H 9 cm

Scaffolding – Kit

L 3.6 x W 1.2 x H 9 cm

38613 ★

Deko-Set Paletten-Regalsystem, 4 Stück – Bausatz

Mit Böden. Passt perfekt zur Lager-/ Industriehalle, Art. 39250.

L 6,8 x B 1,3 x H 7 cm

Deco set Pallet shelving system, 4 pieces – Kit

With shelves. Fits perfectly to warehouse / industrial hall, item 39250.

L 6.8 x W 1.3 x H 7 cm

Art. 38155

38155 ★

Deko-Set Wertstoffhof – Bausatz

Ein Wertstoffhof ist ein kommunaler Sammelplatz zur Sortierung und Sammlung von Wertstoffen. Das Set besteht aus 8 Containern in unterschiedlichen Ausführungen, einem Schuppen und diversen Ausgestaltungselementen.

Größe variabel

Deco set Material yard – Kit

Recycling depot for the collection and separation of reusable material. Set consists of 8 various containers and barrels.

Size variable

Art. 38626

38626 ★★ *Funktionsbausatz / Functional kit*

Gebäude-Container STRABAG mit LED-Beleuchtung

Das Set besteht aus einem Container mit gelber LED-Beleuchtung, einem unbeleuchteten Werkzeug-Container und Bauzäunen.

Mit hochwertiger Tampon-Bedruckung.

L 6,9 x B 2,8 x H 3 cm

Office container STRABAG with LED lighting

Container with LED lighting and one unlighted tool container. Hoarding included.

With high quality pad printing.

L 6.9 x W 2.8 x H 3 cm

38627 ★

Gebäude-Container, 6 Stück – Bausatz

L 7 x B 2,8 x H 3 cm

Building Container, 6 pieces – Kit

L 7 x W 2.8 x H 3 cm

38648 ★

Absetzcontainer – Bausatz

Je 2 Container. 3 verschiedenen Größen

L 8 x B 2,9 x H 2,5 cm / L 7,0 x B 2,9 x H 2,5 cm

L 4,8 x B 2,3 x H 2 cm

Container assortment – Kit

Each 2 containers. 3 different sizes

L 8 x W 2.9 x H 2.5 cm / L 7 x W 2.9 x H 2.5 cm

L 4.8 x W 2.3 x H 2 cm

TIPP

Viessmann®

Lichttransformator 16 V, 52 VA, Art. **5200.**

*Transformer 16 V, 52 VA, item **5200**.*



38533 ★★

Deko-Set Strommasten, 4 Stück – Bausatz

L 13 x B 3,8 x H 29,5 cm

Deco set Power pole, 4 pieces – Kit

L 13 x W 3.8 x H 29.5 cm

38500 ★★

Transformator-Station Bausatz

L 4,5 x B 4 x H 12,5 cm

Transformer station – Kit

L 4.5 x W 4 x H 12.5 cm

Diese Dekoplatten sind sehr realistisch ausgeprägte Kunststoffplatten, die leicht mit der Schere oder einem Bastelmesser zuschneidbar sind. Anschließend lassen sie sich mit den üblichen, im Fachhandel erhältlichen, Modellbau- und Pulverfarben bemalen und altern.

These decoration plates, made of plastic can be simply cut to required length.

34116

Dachpappe-Platte
L ca. 20 x B 12 cm

Roofing tile card
L ca. 20 x W 12 cm



34118

Mauerplatte mit Abdecksteinen klein
L ca. 20 x B 12 cm

Wall section, dressed stone small
L ca. 20 x W 12 cm



34119

Mauerplatte mit Abdecksteinen groß
L ca. 20 x B 12 cm

Wall section, dressed stone big
L ca. 20 x W 12 cm



34120

Mauerplatte unregelmäßig mit Abdecksteinen
L ca. 20 x B 12 cm

Wall section, natural stone
L ca. 20 x W 12 cm

34121

Behauene Natursteine
L ca. 20 x B 12 cm

Natural stone plate
L ca. 20 x W 12 cm



34122

Backsteinmauerplatte
L ca. 20 x B 12 cm

Plastic red brick sheet
L ca. 20 x W 12 cm



34123

Gehwegplatte, abgerundet und rechteckig
L ca. 20 x B 12 cm

Sidewalk, rounded and rectangular
L ca. 20 x W 12 cm



34124

Kopfsteinpflasterplatte
L ca. 20 x B 12 cm

Sheet of cobblestones
L ca. 20 x W 12 cm



34125

Straßenplatte mit Gleiskörper
Überall wo Schiene und Straße ein gleiches Niveau fordern, kann die Platte eingesetzt werden, z. B. Fabrikhöfe und Hafenanlagen. Wie beim Vorbild liegen auch im Modell die Gleise in einer Pflastersteinbettung.
L ca. 20 x B 12 cm

Cobblestone street with railway
L ca. 20 x W 12 cm



34126

Seen- und Wasserplatte
Die ideale Platte zur Nachbildung von Gewässer. Durch ihre geringe Stärke lässt sie sich gut mit der Schere schneiden und somit jeder Geländeform anpassen. Die Oberfläche weist eine leichte Strukturierung auf und ist bläulich eingefärbt.
L ca. 20 x B 12 cm

Lake and water sheet
L ca. 20 x W 12 cm

34127

Straßenplatte für DB und Portalkran
Diese in ihrer Oberfläche leicht strukturierte Platte dient als Grundplatte für den Portalkran Art. **38510**. Seitlich verlaufen die Kranschienen und in der Mitte das DB-Gleis.
L ca. 20 x B 12 cm

Railway paving for dockyard crane
L ca. 20 x W 12 cm



34128

Betonplatte
L ca. 20 x B 12 cm

Concrete-slap plate
L ca. 20 x W 12 cm



34137

Brücken Mauerplatte
L ca. 20 x B 12 cm

Bridge wall plate
L ca. 20 x W 12 cm



34138

Betonplatte
L ca. 20 x B 12 cm

Matching concrete plate
L ca. 20 x W 12 cm

34139

Reetdachplatte
L ca. 20 x B 12 cm

Roof plate thatched sheet
L ca. 20 x W 12 cm



34140

Biberschwanzdach-platte mit Firstziegel
L ca. 20 x B 12 cm

Roof plate plain tile with ridge tile
L ca. 20 x W 12 cm



34142

Pfannendachplatte mit Firstziegel
L ca. 20 x B 12 cm

Roof plate acetabular
L ca. 20 x W 12 cm



34143

Welleternitplatte mit First-abdeckung
L ca. 20 x B 12 cm

Corrugated metal plate
L ca. 20 x W 12 cm



34144

Schieferdachplatte
L ca. 20 x B 12 cm

Roof plate slate
L ca. 20 x W 12 cm



34145

Mauerplatte
L ca. 20 x B 12 cm

Wall plate
L ca. 20 x W 12 cm



34146

Mauerplatte unregelmäßig
L ca. 20 x B 12 cm

Wall plate sections dres-sed stone
L ca. 20 x W 12 cm



34147

Backstein-Kreuzver-bund-Platte
L ca. 20 x B 12 cm

Wall plate block walling
L ca. 20 x W 12 cm



34148

Blechdachplatte
L ca. 20 x B 12 cm

Roof plate tin
L ca. 20 x W 12 cm



11984

Riffel-, Warzenblech, Jalousien, 3 Stück
Individuell zuschneidbar.
Je L 9 x B 4 cm

Chequer plate, 3 pieces
Can be cut according to required length.
Each L 9 x W 4 cm



38629 ★

Gehwegstreifen – Bausatz
Pflasterstein-Streifen
L ca. 249,6 x B 2 x H 0,1 cm
Asphalt-Streifen
L ca. 166,4 x B 2 x H 0,1 cm

Pavement – Kit
Paving stone
L ca. 249.6 x W 2 x H 0.1 cm
Asphalt
L ca. 166.4 x W 2 x H 0.1 cm

N

N-Programm

Vorbildgerecht, detailreich, filigran:

Die Spur N steht ihrer „großen Schwester“ H0 in nichts nach. Gerade bei geringem Platzbedarf spielt der Maßstab 1:160 seine Vorteile voll aus. Bei kibri finden Sie ein umfangreiches Programm für jede Epoche und jedes Thema.

Prototypical, detailed, filligree:

N gauge is in no way inferior to H0. Especially with small footprint the gauge of 1:160 fully shows its advantages. With kibri you will find a comprehensive programme for every epoch and topic.

N

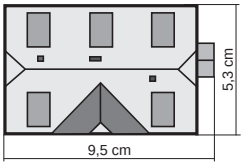

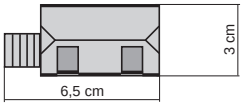

37112 ★★ *Funktionsbausatz / Functional kit*

Eisenbahnergebäude mit Nebengebäude inkl. Hausbeleuchtungs-Startset
Hauptgebäude L 9,5 x B 5,3 x H 8 cm
Nebengebäude L 6,5 x B 3 x H 4 cm

Railwayman´s house with annexe incl. house illumination starter set
Main building L 9.5 x W 5.3 x H 8 cm
Annexe L 6.5 x W 3 x H 4 cm

inkl. Art. **6005**



37396 ★★

Bahnhof Rauenstein mit Güterschuppen – Bausatz
Dieses Modell in Backsteinbauweise eignet sich sehr gut als Bahnhof einer Ortschaft oder Kleinstadt.
Mit Stecksystem.
L 43,5 x B 10,5 x H 8 cm / Bahnhof L 18,3 x B 9 x H 8 cm
Güterschuppen L 9,5 x B 7,5 x H 5 cm

Station Rauenstein with freight shed – Kit
With connection system.
L 43.5 x W 10.5 x H 8 cm / Station L 18.3 x W 9 x H 8 cm
Freight shed L 9.5 x W 7.5 x H 5 cm

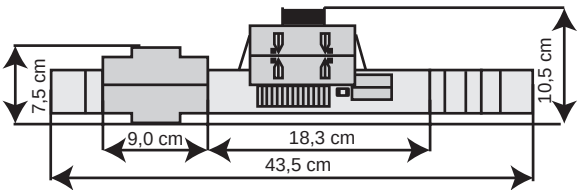

Art. 37706

37706 ★★

Bahnhof Osterburken – Bausatz
L 55 x B 11 x H 11,5 cm

Station Osterburken – Kit
L 55 x W 11 x H 11.5 cm

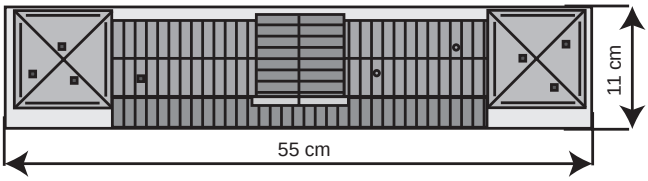

37410 ★★

Bahnhof Schönried – Bausatz
Schönried ist ein Dorf im Saanenland im Kanton Bern, Schweiz. Der Bahnhof gehört zur Montreux-Berner Oberland-Bahn (MOB) an der Linie Zweisimmen-Montreux.
L 30,5 x B 6,5 x H 6,2 cm

Station Schönried – Kit
L 30.5 x W 6.5 x H 6.2 cm

Art. 37410

37710 ★★

Bahnhof Grunzbach – Bausatz
L 33,5 x B 11 x H 9 cm

Station Grunzbach – Kit
L 33.5 x W 11 x H 9 cm

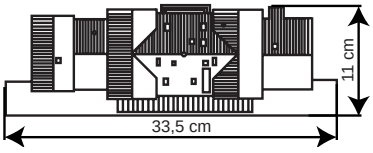

Art. 37710

N

37400 ★★ *Funktionsbausatz / Functional kit*

inkl. Art. **6045**

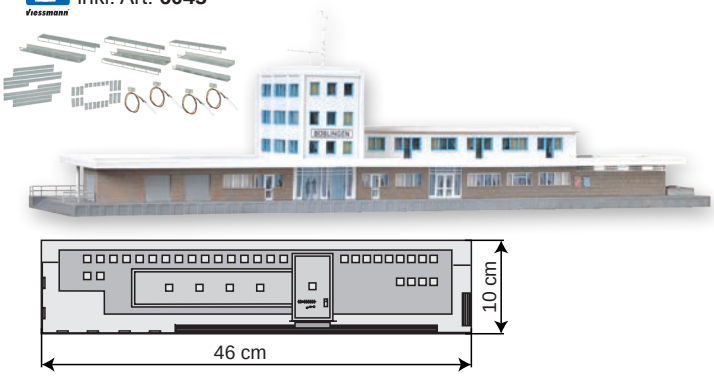

Bahnhof Böblingen inkl. Etageninnenbeleuchtung

Der Bahnhof Böblingen ist ein Eisenbahnknotenpunkt, an dem die Rankbachbahn und die Schönbuchbahn von der Gäubahn abzweigen. Dieser Bausatz ist mit der praktischen und variablen Etageninnenbeleuchtung, Art. **6045** von Viessmann ausgestattet. Diese bietet unbegrenzte Möglichkeiten zur individuellen Beleuchtung von Gebäuden mit großen Fensterfronten.

L 46 x B 10 x H 14 cm

Station Böblingen incl. floor interior lighting

*Including the floor interior lighting, item **6045** from Viessmann with modern LED technology your model is perfectly illuminated.*

L 46 x W 10 x H 14 cm

LED

inkl. Art. **6045**

37517 ★★ *Funktionsbausatz / Functional kit*

Bahnhof Kehl inkl. Etageninnenbeleuchtung

Dieser Bahnhof ist mit der praktischen und variablen Etageninnenbeleuchtung, Art. **6045** von Viessmann ausgestattet. Diese bietet unbegrenzte Möglichkeiten zur individuellen Beleuchtung von Gebäuden mit großen Fensterfronten.

L 65 x B 13,5 x H 13,5 cm

Station Kehl incl. floor interior lighting

*This station is equipped with the useful and flexible floor interior lighting, item **6045** from Viessmann. So unlimited possiblities for individual illumination of buildings with big window facades are offered.*

L 65 x W 13.5 x H 13.5 cm

LED

Art. 37704

37704 ★★

Bahnhof Unterlenningen – Bausatz
L 27 x B 8 x H 8,8 cm

Station Unterlenningen – Kit
L 27 x W 8 x H 8.8 cm

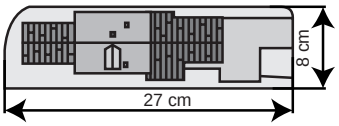

TIPP

Deko-Set Gepäckwagen, Art. **37530**, Seite 265.
*Deco set Trolley assortment, item **37530**, see page 265.*

TIPP

Viessmann®

Bogenleuchte, LED warmweiß, Art. **6440.**
*Swan neck lamp, LED warm-white, item **6440.***

LEDs für Etageninnenbeleuchtung, Art. **6046** warmweiß, Art. **6047** gelb, Art. **6048** weiß.
*LEDs for floor interior lighting, item **6046** warm-white, item **6047** yellow, item **6048** white.*

N

Art. 37757

37757 ★★

Bahnhof Sondernau – Bausatz
L 17,8 x B 9 x H 9,5 cm

Station Sondernau – Kit
L 17.8 x W 9 x H 9.5 cm

Bahnsteige / *Platforms*

Art. 37503

37503 ★★



Bahnsteig Freiberg – Bausatz

Die Bahnsteige mit teilweiser Überdachung entsprechen dem heutigen Erscheinungsbild der DB. Sie sind typisch für viele Bahnhöfe. Dabei heben sich z. B. Wagenstandsanzeiger oder Fahrplanträger mit ihrem farbigen Anstrich wirkungsvoll von der Umgebung (Telefonzelle, Kiosk, Treppenabgang zur Unterführung) ab.

L 66 x B 2,5 x H 5,8 cm / Bahnsteighöhe 0,8 cm

Platform Freiberg – Kit

L 66 x W 2.5 x H 5.8 cm / Platform height 0.8 cm

TIPP

Viessmann® eMotion Bewegte Welt

Zugzielanzeiger mit LED-Beleuchtung, Art. **1897**.

*Destination display with LED lighting, item **1897**.*

37752 ★★

Bahnsteig Sommerrain – Bausatz

L 54 x B 3,7 x H 5,9 cm

Platform Sommerrain – Kit

L 54 x W 3.7 x H 5.9 cm

Art. 37752

Art. 37759

37759 ★★

Bahnsteig Osterburken – Bausatz

Der Abschnitt mit überdachtem Wartebereich verfügt über eine ICE-Erhöhung.

L 33,8 x B 3,8 x H 5,8 cm

Platform Osterburken – Kit

L 33.8 x W 3.8 x H 5.8 cm

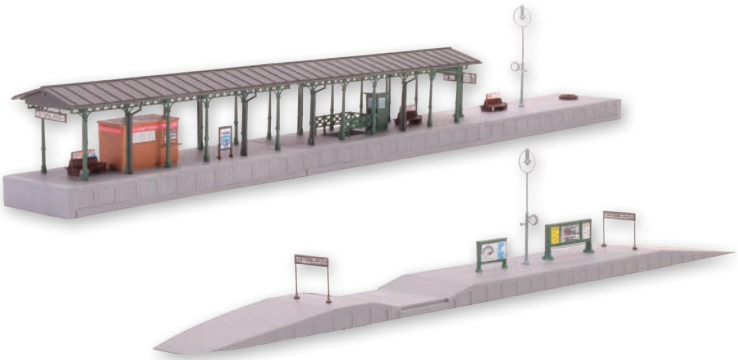

37754 ★★ *Funktionsbausatz / Functional kit*

Bahnsteig mit LED-Beleuchtung

Der Bahnsteig ist ausgestattet mit 2 vormontierten LEDs warmweiß und einer nostalgischen Viessmann Bahnsteigleuchte mit LED, Art. **6435**.

L 22,8 x B 3,8 x H 6 cm

Platform with LED lighting

*Platform kit with pre-assembled lighting for simple installation. The model impresses by realistic warm-white LED lighting installed under the roof. A Viessmann nostalgic platform light with LED, item **6435** is included.*

L 22.8 x W 3.8 x H 6 cm

LED

Art. 37754

N

Verschiedene Aufbauvarianten möglich.
Different mounting versions are possible.

37810 ★★

Übergangssteg, viergleisig – Bausatz

Solche Übergangsstege verbinden elegant die Bahnsteigpodeste und führen die Fahrgäste sicher über die gefährlichen Gleise der Bahnhofsanlagen. Die Treppenaufgänge sind in verschiedenen Varianten aufbaubar.

L 18 x B 8,5 x H 6 cm / Durchfahrtshöhe 4,5 cm / Durchfahrtsbreite 6,7 cm

Footbridge, four track – Kit

L 18 x W 8.5 x H 6 cm / Passage height 4.5 cm / Passage width 6.7 cm

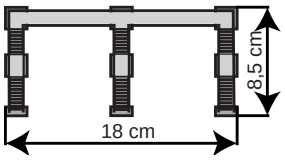

TIPP

Passende Deko-Sets ab Seite 265.
Suitable deco sets see page 265.

Art. **37530**

Gleise und Bahnsteige werden hier von einer interessanten Hallenkonstruktion aus Eisen und Glas raumwirksam überspannt. Mehrere Hallen können in beliebiger Länge und Breite hinter- bzw. nebeneinander aufgebaut werden, wobei sie je nach Wunsch oder vorhandener Anlage als Durchgangs- oder Kopfbahnhof eingesetzt werden. Der Aufbau der gewölbten Dachkonstruktion bereitet im Modell keine Schwierigkeiten, lediglich die Montagereihenfolge der einzelnen Dachteile spielt eine Rolle.

Art. 37758

37758 ★★

Bahnsteighalle, grau – Bausatz
L 24 x B 13,2 x H 8 cm
Durchfahrtshöhe 6,5 cm / Durchfahrtsbreite 5,5 cm

Platform hall, grey – Kit
L 24 x W 13.2 x H 8 cm
Passage height 6.5 cm / Passage width 5.5 cm

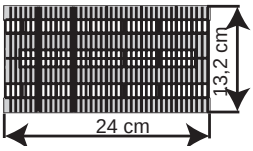

TIPP

Viessmann®

Geeignet für den Aufbau mit der Viessmann-Oberleitung.

Suitable for installation with the Viessmann catenary.

Art. **4310**

37760 ★★

Bahnsteighalle, grün – Bausatz
L 24 x B 13,2 x H 8 cm
Durchfahrtshöhe 6,5 cm / Durchfahrtsbreite 5,5 cm

Platform hall, green – Kit
L 24 x W 13.2 x H 8 cm
Passage height 6.5 cm / Passage width 5.5 cm

Art. 37760

N

Stellwerke und Güterschuppen
Signal towers and freight sheds

Art. 37402

37402 ★★

Stellwerk Grunzbach – Bausatz
L 11 x B 4 x H 6,5 cm

Signal tower Grunzbach – Kit
L 11 x W 4 x H 6.5 cm

Art. 37805

37805 ★★

Stellwerk Stuttgart-Feuerbach – Bausatz
L 9 x B 5 x H 6,5 cm

Signal tower Stuttgart-Feuerbach – Kit
L 9 x W 5 x H 6.5 cm

TIPP

Viessmann®

Bahnbetriebswerkleuchte, LED warmweiß, Art. **6585.**
*Railway lamp, LED warm-white, item **6585**.*

Art. 37807

37807 ★★

Stellwerk Backnang – Bausatz
L 12,5 x B 8,5 x H 12,5 cm

Signal tower Backnang – Kit
L 12.5 x W 8.5 x H 12.5 cm

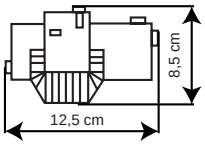

Art. 37811

37811 ★★

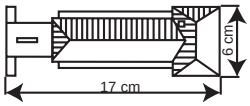

Brückenstellwerk Krefeld – Bausatz
L 17 x B 6 x H 12 cm
Durchfahrtshöhe 4,7 cm / Durchfahrtsbreite 12,8 cm

Bridge signal tower Krefeld – Kit
L 17 x W 6 x H 12 cm
Passage height 4.7 cm / Passage width 12.8 cm

37808 ★★

Bahnwärterhaus – Bausatz
L 6,5 x B 5 x H 6 cm

Gatekeeper house – Kit
L 6.5 x W 5 x H 6 cm

37804 ★★

Güterschuppen Sondernau – Bausatz
L 14,5 x B 9,6 x H 5,5 cm

Freight shed Sondernau – Kit
L 14.5 x W 9.6 x H 5.5 cm

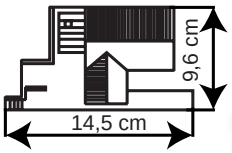

TIPP

Viessmann®

Holzmastleuchte, LED warmweiß, Art. **6460.**
*Wood post lamp, LED warm-white, item **6460**.*

37809 ★★

Güterschuppen – Bausatz
Dieser Güterschuppen in moderner Bauart bietet Platz für Stückgüter aller Art.
L 27,3 x B 8,9 x H 5,7 cm

Freight shed – Kit
L 27.3 x W 8.9 x H 5.7 cm

N

Betriebswerke und Lokschuppen
Depots and roundhouses

37438 ★★

Lokschuppen, zweiständig – Bausatz
Lokschuppen in Backsteinbauweise mit kleinem Fachwerkanbau. Die Tore sind manuell beweglich.
L 18,5 x B 10,5 x H 7,5 cm

Loco shed, double track – Kit
Loco shed in brick style with small half-timbered extension. The gates are manually movable.
L 18.5 x W 10.5 x H 7.5 cm

37802 ★★

Lokschuppen, einständig – Bausatz
Lokschuppen in Holzbauweise.
L 14 x B 6 x H 6 cm

Loco shed, single track – Kit
Loco shed in wood construction.
L 14 x W 6 x H 6 cm



37806 ★★

Lokschuppen, dreiständig – Bausatz
Dieser moderne E-Lokschuppen ist für den Betrieb mit Oberleitung geeignet. Die Tore sind manuell beweglich.
L 18,5 x B 14 x H 6,8 cm

Loco shed, three track – Kit
This modern electric loco shed is suitable for operation with catenary system. The gates are manually movable.
L 18.5 x W 14 x H 6.8 cm

37462 ★★

Wasserkran mit Gelenkausleger, 2 Stück – Bausatz
Musste die Dampflok eines Zuges Wasser nachfassen, so kam die Lok nicht immer genau an einem Wasserkran zum Stehen. Ein erneutes Anziehen oder Zurücksetzen hätte eine erhöhte Gefahr für ein- und aussteigende Reisende bedeutet. Durch den Gelenkausleger war ein gewisser Längenausgleich gegeben, um den Stutzen an die Einfüllöffnung des Wasserbehälters im Loktender heranzuführen, ohne dass der Zug anfahren musste. Häufig gehörten diese Art von Wasserkränen zum Bestand eines Bahnbetriebswerkes.
L 4,5 x B 1,3 x H 4,2 cm

Water crane with swing arms, 2 pieces – Kit
L 4.5 x W 1.3 x H 4.2 cm

37432 ★★

Wasserturm – Bausatz
L 3 x B 3 x H 10,5 cm

Water tower – Kit
L 3 x W 3 x H 10.5 cm

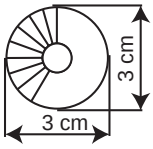

Viessmann® eMotion Bewegte Welt
Funktionsmodell Wasserkran, Art. **5832.**
*Functional model Water crane, item **5832.***

37442 ★★

Großbekohlungsanlage – Bausatz
L 34 x B 14 x H 13,8 cm
Durchfahrtshöhe 3,5 cm / Durchfahrtsbreite 5,5 cm

Coaling store – Kit
L 34 x W 14 x H 13.8 cm
Passage height 3.5 cm
Passage width 5.5 cm

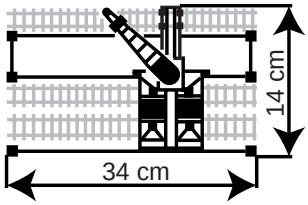

37434 ★★

Bekohlungsanlage mit Wasserkran – Bausatz
L 12 x B 4 x H 7,9 cm
Wasserkran L 4,5 x B 1,3 x H 4 cm

Coaling store with water crane – Kit
L 12 x W 4 x H 7.9 cm
Water crane L 4.5 x W 1.3 x H 4 cm

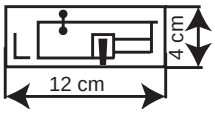

N

37430 ★★

Dieseltankstelle – Bausatz
L 15 x B 4 x H 3,8 cm

Diesel filling station – Kit
L 15 x W 4 x H 3.8 cm

37444 ★★

Besandungsanlage – Bausatz
Die Besandungsanlage überspannt 2 Gleise. Zum Bausatz gehören außerdem eine Dieseltankstelle und ein kleines Nebengebäude.
L 8 x B 3 x H 5,5 cm
Durchfahrtshöhe 4,5 cm / Durchfahrtsbreite 2 cm
Dieseltankstelle L 10 x B 4 x H 3,5 cm
Kleines Gebäude L 5,5 x B 3,5 x H 2 cm

Sand store – Kit
L 8 x W 3 x H 5.5 cm
Passage height 4.5 cm / Passage width 2 cm
Filling station L 10 x W 4 x H 3.5 cm
Annexe L 5.5 x W 3.5 x H 2 cm

TIPP

Viessmann®

Bahnbetriebswerkleuchte, LED warmweiß, Art. **6585.**
*Railway lamp, LED warm-white, item **6585**.*

Industrie und Gewerbe / *Industry*

Die MIRO Mineralölanlage von kibri ist so konzipiert, dass sie sich aus einzelnen Bausteinen individuell zusammenstellen lässt. So lassen sich die Anlagenteile problemlos in jede beliebige Modellbahnanlage einpassen. Der angelieferte Treibstoff (z. B. Benzin oder Rohöl) wird zur Zwischenlagerung in diesem Hochtank, Art. **37467** gelagert, bevor er an der Abfüllanlage, Art. **37469** Tankwagen gefüllt und von dort zu den Verbrauchern transportiert wird. Ein filigran umlaufender Treppenaufgang führt zur oberen Plattform.

*The kibri MIRO mineral tank is designed in a way that it can be put together individually from separate modules. Thus, it is possible to fit parts of the plant into any model railway layout. The fuel supplied (e. g. petrol or crude oil) is being temporarily stored in these twin deeptanks of item **37467** before it is filled into the tank lorry at the filling station item **37469** and from there delivered to the end users. A filigree surrounding stairway leads to the upper platform.*



37467 ★★

Zwei Hochtanks MIRO mit Bürogebäude und Abfüllstation Bausatz

Hochtanks mit Bürogebäude L 22,5 x B 8,5 x H 8 cm

Abfüllstation L 14,3 x B 1,5 x H 3,5 cm

Twin deep tanks MIRO with office building and filling plant Kit

Deep tanks with office building L 22.5 x W 8.5 x H 8 cm

Filling plant L 14.3 x W 1.5 x H 3.5 cm

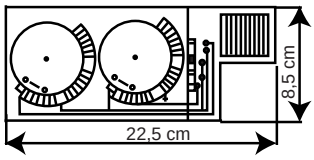

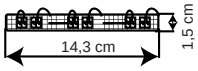



37469 ★★

Verkaufsbüro MIRO mit Abfüllanlage – Bausatz

L 15 x B 9 x H 4 – 6 cm

Sales office MIRO with filling station – Kit

L 15 x W 9 x H 4 – 6 cm

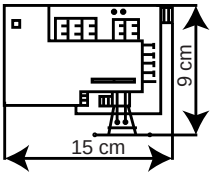

37226 ★★

Schotterwerk Steiner – Bausatz

L 14,7 x B 11 x H 12,2 cm

Durchfahrtshöhe 2/3 cm / Durchfahrtsbreite 2 cm

Gravel plant Steiner – Kit

L 14.7 x W 11 x H 12.2 cm

Passage height 2/3 cm / Passage width 2 cm

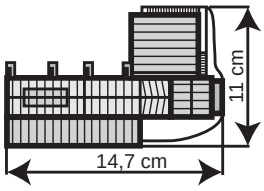

37223 ★★

Fabrik aus der Gründerzeit – Bausatz

Dieser Gebäudekomplex verkörpert in vorbildlicher Weise die Industriearchitektur bis zur vorletzten Jahrhundertwende. Alle Fassaden und Dachteile sind sehr detailliert nachgebildet und farblich gekonnt aufeinander abgestimmt.

Mit Stecksystem.

L 20 x B 14 x H 13 cm

Factory building of Wilhelminian time – Kit

With connection system.

L 20 x W 14 x H 13 cm

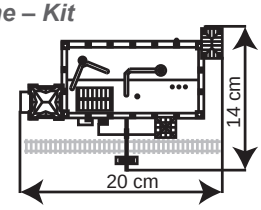

Die Zeche Herbede hat eine über 120-jährige Geschichte. Das ehemalige Steinkohlebergwerk steht in einem Stadtteil von Witten im Ennepe-Ruhr-Kreis und wurde 1972 stillgelegt.

The Herbede mine has a history of more than 120 years. The former coal mine is located in a suburb of Witten in the Ennepe-Ruhr district and was shut down in 1972.

37228 ★★

Förderturm mit Maschinenhaus und Kohlewäschegebäude – Bausatz
Mit Stecksystem.
L 36 x B 12 x H 22 cm

Mine head tower with machine house and coal washery – Kit
With connection system.
L 36 x W 12 x H 22 cm

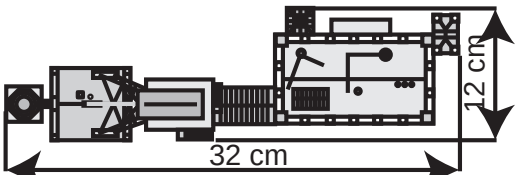

N

37230 ★★

Zechenverwaltung mit Werkstatt – Bausatz
Mit Stecksystem.
L 17 x B 11,5 x H 17 cm

Mine administration with workshop – Kit
With connection system.
L 17 x W 11.5 x H 17 cm

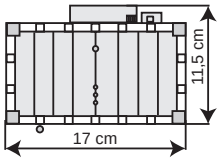

37224 ★★

Kesselhaus mit Kamin Bausatz
Mit Stecksystem.
L 12 x B 7 x H 22 cm

Boiler house with chimney Kit
With connection system.
L 12 x W 7 x H 22 cm

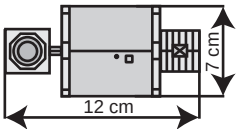

37231 ★★

Zeche Herbede – Bausatz
Der Bausatz besteht aus Art. **37228,** Förderturm und Art. **37230,** Zechenverwaltung.
Mit Stecksystem.
L 36 x B 29 x H 22,5 cm

Mine Herbede – Kit
*Consists of item **37228,** mine head tower and item **37230,** mine administration.*
With connection system.
L 36 x W 29 x H 22.5 cm

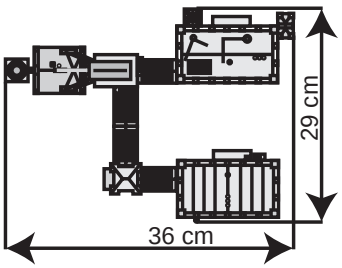

Stadthäuser / *City houses*

37091 ★★

Gildehaus – Bausatz
Dieses Gebäude ist im typischen Patrizierstil errichtet.
L 6,5 x B 8 x H 12,5 cm

Guild house – Kit
L 6.5 x W 8 x H 12.5 cm

37150 ★★

Rathaus Purmerend – Bausatz
Das Vorbild dieses schönen Rathauses steht in Purmerend im Norden der Region Waterland in den Niederlanden. In diesem Gebäude ist heute das Stadtmuseum untergebracht.
L 15,5 x B 14 x H 18,5 cm

Town hall Purmerend – Kit
L 15.5 x W 14 x H 18.5 cm

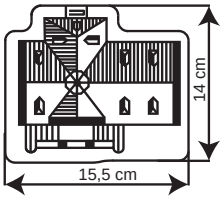

37153 ★★

Bürgerhaus in Münster – Bausatz
L 8,3 x B 10,5 x H 12 cm

Middle-class house in Münster – Kit
L 8.3 x W 10.5 x H 12 cm

37154 ★★

Bürgerhäuser in Tournai, 2 Stück – Bausatz
L 7,5 x B 8 x H 12 cm / L 6,5 x B 8 x H 14,5 cm

Middle-class houses in Tournai, 2 pieces – Kit
L 7.5 x W 8 x H 12 cm / L 6.5 x W 8 x H 14.5 cm

Art. 37157

37157 ★★

Schlosserei – Bausatz

Hier wird mit hochwertigen Materialien geschmiedet und geschweißt. Um ein täuschend echtes flackerndes Licht zu erzeugen, empfehlen wir Ihnen das elektronische Schweißlicht Viessmann, Art. 5020.

L 10 x B 8,7 x H 7,5 cm

Locksmith's shop – Kit

Here they forge and weld with high quality materials. To create a realistic flickering light, we recommend the electronic welding light Viessmann item 5020.

L 10 x W 8.7 x H 7.5 cm

Art. 37163

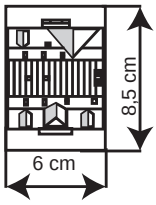

37163 ★★

Stadthäuser um 1900, 2 Stück – Bausatz

L 6 x B 8,5 x H 11,8 cm
L 6 x B 8,5 x H 11,5 cm

City houses around 1900, 2 pieces – Kit

L 6 x W 8.5 x H 11.8 cm
L 6 x W 8.5 x H 11.5 cm

Art. 37169

37169 ★★

Stadthaus mit Balkon und Terasse Bausatz

L 12,5 x B 8,5 x H 8,5 cm

Town house with balconies and terrace Kit

L 12.5 x W 8.5 x H 8.5 cm

N

37161 ★★

Postamt Munderkingen – Bausatz

Fein detailliert und auch in moderneren Epochen einsetzbar, wird das Postamt Munderkingen mit seinen beiden angesetzten Erkern zum wunderschönen Blickfang, denn eine richtige Poststelle darf auf einer Modellbahn natürlich nicht fehlen. Ob der Briefkasten heute wohl schon geleert wurde?

L 13 x B 7,5 x H 9,5 cm

Post office Munderkingen – Kit

The post office Munderkingen with its two added bays is very detailed and suitable for modern and previous epochs. So it is a beautiful eye-catcher on the model train layout and should not be missed.

L 13 x W 7.5 x H 9.5 cm

37120 ★★

Hochhaus mit Ladengeschäft Bausatz

Dieses Hochhaus hat 9 Stockwerke. Im Erdgeschoss befindet sich eine Ladenpassage mit großen Schaufensterflächen.

L 13 x B 12 x H 21,5 cm

High-rise building with retail store – Kit

L 13 x W 12 x H 21.5 cm

37121 ★★

Geschäftshaus – Bausatz

L 19 x B 8 x H 7,3 cm

Office building – Kit

L 19 x W 8 x H 7.3 cm

TIPP



Viessmann®

Hausbeleuchtung

LED-Hausinnenbeleuchtung mit TV-Simulation, Art. **5079.**

House illumination

*LED House interior lighting with TV-simulation, item **5079.***

Dorf- und Vorstadthäuser
Village and city houses

37040 ★★

Einfamilienhaus Meisenweg, 2 Stück
Bausatz
L 8,5 x B 7 x H 7 cm
L 7 x B 7 x H 6,5 cm

Family house Meisenweg, 2 pieces – Kit
L 8.5 x W 7 x H 7 cm
L 7 x W 7 x H 6.5 cm

37041 ★★

Einfamilienhaus Amselweg, 2 Stück
Bausatz
L 9,5 x B 7 x H 6,5 cm
L 7,5 x B 7 x H 6,6 cm

Family house Amselweg, 2 pieces – Kit
L 9.5 x W 7 x H 6.5 cm
L 7.5 x W 7 x H 6.6 cm

N

37318 ★★

Reetdachhaus – Bausatz
Das Reetdachhaus ist ein typisches Haus unter anderem für die Region der nordeutschen Nordseeküste und der Ostseeküste.
Mit Stecksystem
L 11,4 x B 6,5 x H 7 cm

Thatched house – Kit
This thatched house is typical of the region of the northern German North Sea coast and the Baltic Sea coast.
With connection system.
L 11.4 x W 6.5 x H 7 cm

37114 ★★

Gasthaus zur Eisenbahn mit Biergarten – Bausatz
L 13,3 x B 9,5 x H 7,5 cm

Railway inn with beer garden – Kit
L 13.3 x W 9.5 x H 7.5 cm

Fachwerkhäuser / *Half-timbered houses*

37100 ★★

Fachwerkhaus und Torhaus – Bausatz
L 6 x B 6 x H 9 cm / L 5 x B 5 x H 10 cm

Half-timbered house with gatehouse – Kit
L 6 x W 6 x H 9 cm / L 5 x W 5 x H 10 cm

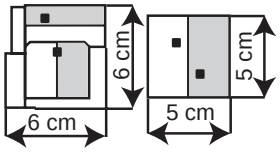

37101 ★★

Hohes Haus und Eckhaus – Bausatz
Diese beiden Häuser wurden in Anlehnung an Fachwerkhäuser in Miltenberg errichtet.
L 8,5 x B 6 x H 12 cm / L 7,5 x B 8,2 x H 9,5 cm
Gebäudewinkel des Eckhauses 90°

High building and corner house – Kit
L 8.5 x W 6 x H 12 cm / L 7.5 x W 8.2 x H 9.5 cm
Building angle 90°

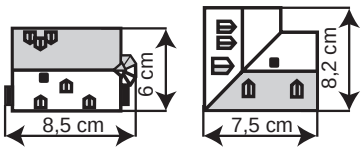

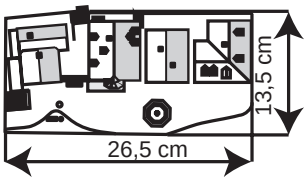

37102 ★★

Marktplatz Miltenberg – Bausatz
Der Marktplatz ist das Kleinod der Stadt Miltenberg. Inmitten des Marktplatzes, der von mehreren schmucken Fachwerkhäusern begrenzt wird, steht der Marktbrunnen. Zu diesem Set gehören die vorgefertigte Grundplatte, 4 Fachwerkhäuser, der Brunnen und das Tor.
L 26,5 x B 13,5 x H 12,5 cm

Market place Miltenberg – Kit
L 26.5 x W 13.5 x H 12.5 cm

Art. 37102

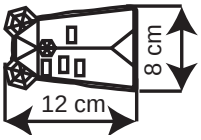

37104 ★★

Rathaus Michelstadt – Bausatz
Das im Jahr 1484 gebaute Rathaus gilt als einer der originellsten Fachwerkbauten Deutschlands. Es wurde im Stil der Spätgotik errichtet.
L 12 x B 8 x H 16 cm

City hall Michelstadt – Kit
L 12 x W 8 x H 16 cm

37110 ★★

Haus auf der Mauer Schwäbisch Hall, 2 Stück – Bausatz
L 14 x B 11 x H 14,5 cm
Mauer L max. 16,5 x B 3,6 x H 5,5 cm

House on the wall in Schwäbisch Hall, 2 pieces – Kit
L 14 x W 11 x H 14.5 cm
Wall
L max. 16.5 x W 3.6 x H 5.5 cm

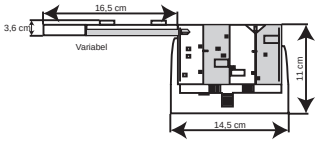

37117 ★★

Gasthaus zum Riesen in Miltenberg – Bausatz
Das Haus zum Riesen in Miltenberg (Unterfranken) ist nach eigenen Angaben eines der ältesten Gasthäuser Deutschlands.
L 12,5 x B 7 x H 12,5 cm

Inn zum Riesen in Miltenberg – Kit
L 12.5 x W 7 x H 12.5 cm

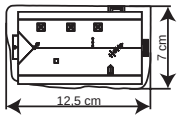

N

37118 ★★

Apotheke Aschaffenburg – Bausatz
Dieser schlanke Fachwerkbau mit seinen geringen Grundmaßen fügt sich gut in einen dicht bebauten Stadtkern ein.
L 6,5 x B 6 x H 14 cm

Chemist´s shop Aschaffenburg – Kit
L 6.5 x W 6 x H 14 cm

37368 ★★

Fachwerkhaus an der Stadtmauer, 2 Stück – Bausatz
L 14 x B 11 x H 14 cm

Half-timbered house on townwall, 2 pieces – Kit
L 14 x W 11 x H 14 cm

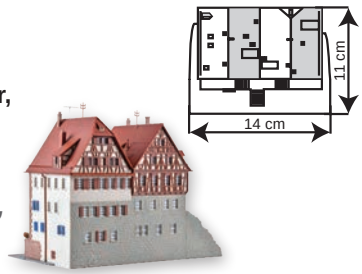

37025 ★★

Siegtaldom – Bausatz

Von 1879 bis 1880 wurde die Pfarrkirche St. Laurentius in Windeck-Dattenfeld als zweitürmige Kirche im neuromanischen Stil errichtet. Wegen der Doppelturmfassade (Turmhöhe 56,0 m) wird die Kirche auch Siegtaldom genannt.

Mit Stecksystem.

L 28,5 x B 17 x H 25 cm

Cathedral Siegtal – Kit

With connection system.

L 28.5 x W 17 x H 25 cm

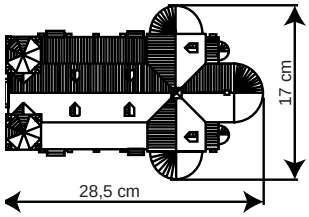

TIPP

Viessmann®

Bogenleuchte, LED warmweiß, Art. **6440.**

*Swan neck lamp, LED warm-white, item **6440**.*

37027 ★★

Kirche Schanbach – Bausatz
L 13,3 x B 7,5 x H 13,6 cm

Church Schanbach – Kit
L 13.3 x W 7.5 x H 13.6 cm

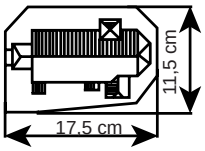

37032 ★★

Kirche Wassen – Bausatz
Wassen wurde durch den Bau der Gotthardbahn (1872 – 1882) weltberühmt. Die Kirche, welche während der Zugfahrt mehrfach aus verschiedenen Perspektiven zu sehen ist, wurde zum Wahrzeichen der Strecke.
L 17,5 x B 11,5 x H 17,5 cm

Church Wassen – Kit
L 17.5 x W 11.5 x H 17.5 cm

N

Burgen / *Castles*

37103 ★★

Stadttor Bietigheim – Bausatz
Das untere Tor ist das einzig erhaltene Tor in Bietigheim. Es wurde Ende des 14. Jahrhunderts erbaut.
L 7 x B 6 x H 18,2 cm

City gate Bietigheim – Kit
L 7 x W 6 x H 18.2 cm

37107 ★★

Rödertor in Rothenburg – Bausatz
L 25 x B 15 x H 21,5 cm

City wall with tower in Rothenburg – Kit
L 25 x W 15 x H 21.5 cm

37108 ★★

Wehrturm mit Mauer in Rothenburg – Bausatz
L 23 x B 5,2 x H 14 cm

Defence tower with wall in Rothenburg – Kit
L 23 x W 5.2 x H 14 cm

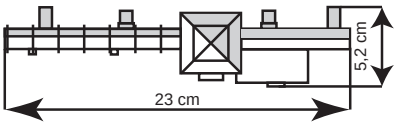

37109 ★★

Rundturm mit Mauer in Marktbreit – Bausatz
Der Aufbauwinkel ist variabel.
L 17 x B 14 x H 20,5 cm

Town wall with round tower in Marktbreit – Kit
L 17 x W 14 x H 20.5 cm

37362 ★★

Stadtmauer mit Fachwerkturm – Bausatz
L 33 x B 5 x H 21 cm

Town wall with tower – Kit
L 33 x W 5 x H 21 cm

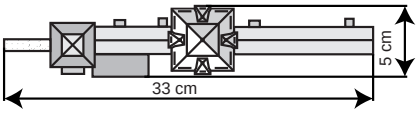

37304 ★★

Burg Branzoll – Bausatz
Die Burg Branzoll liegt am Südhang des Säbener Bergs unterhalb des Klosters Säben und etwas erhöht über dem Stadtzentrum von Klausen in Südtirol (Italien). Diese Burg ist ein echter Blickfang auf der Modellbahnanlage. Ob dezent im Hintergrund oder auf Augenhöhe in der Nähe des Betrachters – dieser Bausatz macht überall eine gute Figur. Mit Berg.
Hergestellt im Zweifarben-Spritzgießverfahren.
L 34 x B 28 x H 23 cm

Castle Branzoll – Kit
Mountain included.
Manufactured in two-colour injection moulding process.
L 34 x W 28 x H 23 cm

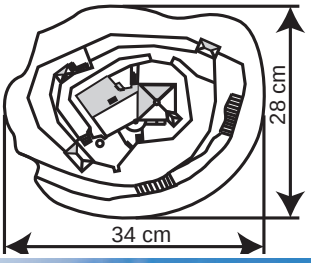

N

Alpenhäuser / *Alpine houses*

37026 ★★

Bauernhof – Bausatz

Mit Hauptgebäude, einem 4-ständigen, überdachten Unterstand für die landwirtschaftlichen Maschinen und Fahrzeuge und einem großen Stall.

L 26,5 x B 20,5 x 6 cm

Farm – Kit

With main building, a quadruple shelter construction with roof for the agricultural machinery and vehicles and a large stable.

L 26.5 x W 20.5 x 6 cm



37028 ★★

Stadel Sertig mit Zaun, 2 Stück – Bausatz

Je L 4,5 x B 4 x H 3 cm

Barn with fence Sertig, 2 pieces – Kit

Each L 4.5 x W 4 x H 3 cm

37031 ★★

Dorfkirche Sertig – Bausatz

L 9,5 x B 7,8 x H 13,5 cm

Village church Sertig – Kit

L 9.5 x W 7.8 x H 13.5 cm

37060 ★★

Speicher Öschberg – Bausatz

L 7 x B 5 x H 5,5 cm

Shed Öschberg – Kit

L 7 x W 5 x H 5.5 cm

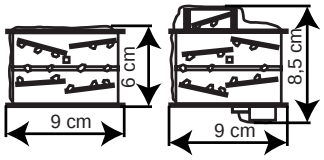

37030 ★★

Ländliche Häuser Sertig, 2 Stück – Bausatz
L 9 x B 6 x H 5,5 cm
L 9 x B 8,5 x H 5,5 cm

Rural houses Sertig, 2 pieces – Kit
L 9 x W 6 x H 5.5 cm
L 9 x W 8.5 x H 5.5 cm

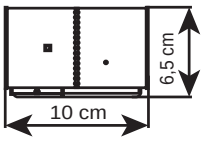

37033 ★★

Chalet Beckenried – Bausatz
L 10 x B 6,5 x H 5,8 cm

Chalet Beckenried – Kit
L 10 x W 6.5 x H 5.8 cm

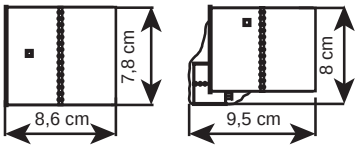

37034 ★★

Chalet Lenk, 2 Stück – Bausatz
L 8,6 x B 7,8 x H 5,5 cm
L 9,5 x B 8 x H 5 cm

Chalet Lenk, 2 pieces – Kit
L 8.6 x W 7.8 x H 5.5 cm
L 9.5 x W 8 x H 5 cm

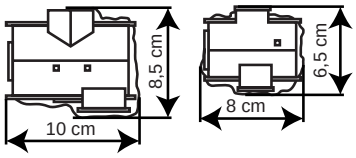

37029 ★★

Berghäuser Sertig, 2 Stück – Bausatz
L 10 x B 8,5 x H 4,5 cm
L 8 x B 6,5 x H 4,5 cm

Alpine chalets Sertig, 2 pieces – Kit
L 10 x W 8.5 x H 4.5 cm
L 8 x W 6.5 x H 4.5 cm

N

Leuchttürme und Windmühlen
Lighthouses and windmills

37156 ★★

Windmühle, 2 Stück – Bausatz
L 7 x B 6 x H 8 cm / L 6,5 x B 6,5 x H 9,5 cm

Windmill, 2 pieces – Kit
L 7 x W 6 x H 8 cm / L 6.5 x W 6.5 x H 9.5 cm

37300 ★★

Leuchtturm Westerheversand mit 2 Nebengebäuden Bausatz

An der Nordseeküste steht das Original auf dem Westerheversand. Das Modell wurde dem Vorbild bis ins Detail nachempfunden, z. B. die doppelte Galerie mit dem äußeren Zugang zum Laternenraum an der Spitze des Turmes. Entsprechend dem Vorbild sind auch die Bullaugen als typische Merkmale in den 9 Etagen ausgeführt.

Mit Stecksystem.

L 27 x B 14,5 x H 23 cm

Lighthouse Westerheversand with 2 annexes – Kit
With connection system.
L 27 x W 14.5 x H 23 cm

37301 ★★

Windmühle in Lemkenhafen – Bausatz

Dieses Modell ist der Nachbau der letzten Windmühle auf der Insel Fehmarn. Die Windmühle wurde 1787 als Grütz- und Graupenmühle errichtet und mit Windsegeln betrieben. Für das Kornmahlen hat sie heute ausgedient und wurde ab 1961 als Mühlenmuseum eingerichtet. Bei dieser Mühle dreht sich nur die Kappe mittels eines dreieckigen Sterts, nicht mehr das ganze Mühlenhaus, um die Mühlenflügel in unterschiedliche Windrichtungen auszurichten. Die gesamte Umkleidung des Mühlenrumpfes zeigt hölzerne Schindelplatten, die im Modell einen besonders gelungenen Kontrast zu den filigranen Flügeln ergeben.

L 9 x B 9 x H 16 cm

Windmill in Lemkenhafen – Kit

L 9 x W 9 x H 16 cm

N

37302 ★★ *Funktionsbausatz / Functional kit*

Windmühle mit Antrieb

Die gesamte Umkleidung des Mühlenrumpfes zeigt hölzerne Schindelplatten, die im Modell einen besonders gelungenen Kontrast zu den filigranen Flügeln ergeben. Mit dem in der Kappe vormontierten Motor werden die Mühlenflügel angetrieben.

L 9 x B 9 x H 16 cm

Windmill with motor

Incl. motor for rotating windmill sails.

L 9 x W 9 x H 16 cm

Brücken / *Bridges*

Diese Brücken sind geeignet für alle gängigen Gleissysteme in den Spurgrößen N und Z.

These bridges are suitable for all common track systems in N and Z gauge.

37660 ★★

Erzberg-Brücke mit Eisbrecherpfeilern, eingleisig – Bausatz

In doppelter Ausführung ist ein zweigleisiger Aufbau möglich. Dazu passen die Pfeiler Art. **37675**.

L 18,7 x B 4 x H 5,4 cm
Durchfahrtshöhe 3 cm
Durchfahrtsbreite 4,3 cm
Fahrbahnhöhe 4,8 cm

Erzberg bridge with ice breaking pillars, single track – Kit

*With a second kit a double track construction is possible. Fits to pillars item **37675**.*

L 18.7 x W 4 x H 5.4 cm
Passage height 3 cm
Passage width 4.3 cm
Track height 4.8 cm

Art. 37660

37661 ★★

Regnitz-Brücke mit Eisbrecherpfeilern, gebogen, eingleisig – Bausatz

Zweigleisiger Aufbau mit Art. **37662** möglich. Dazu passen die Pfeiler Art. **37675**.

L 18,5 x B 4 x H 5,5 cm
Durchfahrtshöhe 3 cm
Durchfahrtsbreite 3,5 – 4,5 cm
Fahrbahnhöhe 4,8 cm
Radius 192 – 195 mm, 45°

Regnitz bridge with ice breaking pillars, curved, single track – Kit

*Double track construction with item **37662** is possible. Fits to pillars item **37675**.*

L 18.5 x W 4 x H 5.5 cm
Passage height 3 cm
Passage width 3.5 – 4.5 cm
Track height 4.8 cm
Radius 192 – 195 mm, 45°

Art. 37661

37662 ★★

Wildeck-Brücke mit Eisbrecherpfeilern, gebogen, eingleisig – Bausatz

Zweigleisiger Aufbau mit Art. **37661** möglich. Dazu passen die Pfeiler Art. **37675**.

L 21 x B 3,8 x H 5,5 cm
Durchfahrtshöhe 3 cm
Durchfahrtsbreite 4,5 – 5 cm
Radius 220 – 228,5 mm, 45°

Wildeck bridge with ice breaking pillars, curved, single track – Kit

*Double track construction with item **37661** is possible. Fits to pillars item **37675**.*

L 21 x W 3.8 x H 5.5 cm
Passage height 3 cm
Passage width 4.5 – 5 cm
Radius 220 – 228.5 mm, 45°

Art. 37662

37663 ★★

Ravenna-Viadukt mit Eisbrecherfundamenten, eingleisig – Bausatz

In doppelter Ausführung ist ein zweigleisiger Aufbau möglich. Die Viaduktteile sind auch einzeln verwendbar. Dazu passt der Mittelpfeiler Art. **37673** und die Viadukt-Brückenköpfe Art. **37672**. Mit einem 2. Bausatz ist das Viadukt beliebig verlängerbar.

L 35 x B 4 x H 11 cm / Durchfahrtshöhe 8,8 cm
Durchfahrtsbreite 3,8 cm / Fahrbahnhöhe 10,5 cm

Ravenna viaduct with ice breaking foundations, single track – Kit

*With a second kit a double track construction is possible. Viaduct parts can also be used separately. Fits to pillar item **37673** and bridgeheads item **37672**. Can be extended with a second kit.*

L 35 x W 4 x H 11 cm / Passage height 8.8 cm / Passage width 3.8 cm / Track height 10.5 cm

Diese Brücken sind geeignet für alle gängigen Gleissysteme in den Spurgrößen N und Z.

These bridges are suitable for all common track systems in N and Z gauge.

37664 ★★

Semmering-Viadukt mit Eisbrecherfundamenten, gebogen, eingleisig – Bausatz

Zweigleisiger Aufbau mit Art. **37665** möglich. Die Viaduktteile sind auch einzeln verwendbar. Dazu passt der Mittelpfeiler Art. **37673** und die Viadukt-Brückenköpfe Art. **37672**.

L 31,5 x B 3,8 x H 11 cm

Durchfahrtshöhe 8,8 cm / Durchfahrtsbreite 3 – 4 cm / Fahrbahnhöhe 10,4 cm / Radius 192 – 195 mm, 90°

Semmering viaduct with ice breaking foundations, curved, single track – Kit

*Double track construction with item **37665** is possible. Viaduct parts can also be used separately. Fits to pillar item **37673** and bridgeheads item **37672**.*

L 31.5 x W 3.8 x H 11 cm

Passage height 8.8 cm / Passage width 3 – 4 cm / Track height 10.4 cm / Radius 192 – 195 mm, 90°

37665 ★★

Albula-Viadukt mit Eisbrecherfundamenten, gebogen, eingleisig – Bausatz

Zweigleisiger Aufbau mit Art. **37664** möglich. Die Viaduktteile sind auch einzeln verwendbar. Dazu passt der Mittelpfeiler Art. **37673** und die Viadukt-Brückenköpfe Art. **37672**.

L 36,5 x B 5,6 x H 11 cm

Durchfahrtshöhe 8,8 cm / Durchfahrtsbreite 3,8 – 4,5 cm / Fahrbahnhöhe 10,4 cm / Radius 220 – 228,5 mm, 90°

Albula viaduct with ice breaking foundations curved, single track – Kit

*Double track construction with item **37664** is possible. Viaduct parts can also be used separately. Fits to pillar item **37673** and bridgeheads item **37672**.*

L 36.5 x W 5.6 x H 11 cm

Passage height 8.8 cm / Passage width 3.8 – 4.5 cm/ Track height 10.4 cm / Radius 220 – 228.5 mm, 90°

Diese Brücken sind geeignet für alle gängigen Gleissysteme in den Spurgrößen N und Z.

These bridges are suitable for all common track systems in N and Z gauge.

37669 ★★

Weser-Brücke, ein-/zweigleisig – Bausatz

Für den Betrieb mit Oberleitung geeignet. Die Brückenköpfe sind enthalten. Wahlweise ein- oder zweigleisiger Aufbau möglich. Diesen Brückentyp nennt man Stabbogenbrücke.

Eingleisig L 35,2 x B 5,8 x H 10,5 cm / Zweigleisig L 35,2 x B 9,2 x H 10,5 cm

Durchfahrtshöhe 4 cm / Durchfahrtsbreite 32,8 cm / Fahrbahnhöhe 4,7 cm

Weser bridge, single or double track – Kit

Suitable for operation with catenary. Bridgeheads included. Optional single or double track construction. This bridge type is called iron tied arch bridge.

Single track L 35.2 x W 5.8 x H 10.5 cm / Double track L 35.2 x W 9.2 x H 10.5 cm

Passage height 4 cm / Passage width 32.8 cm / Track height 4.7 cm

37666 ★★

Maggiatal-Brücke, eingleisig – Bausatz

In doppelter Ausführung ist ein zweigleisiger Aufbau möglich. Das Vorbild dieser Brücke überspannt die wilde Zügenschlucht in der Schweiz zwischen Davos-Monstein und der Station Wiesen. Die Brücke kann mit den Viadukten Art. **37663**, **37664** und **37665** erweitert werden.

L 22 x B 3,9 x H 10,9 cm / Durchfahrtshöhe 8,4 cm

Durchfahrtsbreite 16,4 cm / Fahrbahnhöhe 9,7 cm

Maggiatal bridge, single track – Kit

*With a second kit a double track construction is possible. Can be extended with item **37663**, **37664** and **37665**.*

L 22 x W 3.9 x H 10.9 cm / Passage height 8.4 cm

Passage width 16.4 cm / Track height 9.7 cm

37667 ★★

Murgtal-Brücke, eingleisig – Bausatz

In doppelter Ausführung ist ein zweigleisiger Aufbau möglich. Die Brückenköpfe sind enthalten. Dazu passt der Mittelpfeiler Art. **37673** und die Viadukt-Brückenköpfe Art. **37672**. Bei zweigleisigem Aufbau Flexgleise verwenden, um den erforderlichen verbreiterten Parallelabstand auf den Brücken auszugleichen. Nur bei Verwendung in Spur Z für Oberleitungsbetrieb geeignet.

L 31,8 x B 3,4 x H 9,7 cm / Fahrbahnhöhe 4,6 cm

Durchfahrtshöhe 4,2 cm / Durchfahrtsbreite 26,4 cm

Murgtal bridge, single track – Kit

*With a second kit a double track construction is possible. Bridgeheads included. Fits to item **37673** and bridgeheads item **37672**. For double track construction we recommend the application of Flex tracks to get the right parallel distance on the bridges. Catenary only usable for gauge Z.*

L 31.8 x W 3.4 x H 9.7 cm / Road height 4.6 cm

Passage height 4.2 cm / Passage width 26.4 cm

Diese Brücken sind geeignet für alle gängigen Gleissysteme in den Spurgrößen N und Z.

These bridges are suitable for all common track systems in N and Z gauge.

37668 ★★

Werra-Brücke, ein-/zweigleisig – Bausatz

Für den Betrieb mit Oberleitung geeignet. Die Brückenköpfe sind enthalten. Wahlweise ein- oder zweigleisiger Aufbau möglich. Bei zweigleisigem Aufbau Flexgleise verwenden, um den erforderlichen verbreiterten Parallelgleisabstand auf den Brücken auszugleichen.

Eingleisig L 17,8 x B 6 x H 5,6 cm

Zweigleisig L 17,8 x B 9,3 x H 5,6 cm

Durchfahrtshöhe 3,5 cm

Durchfahrtsbreite 15 cm

Werra bridge, single or double track – Kit

Suitable for operation with catenary. Bridgeheads included. Optional single or double track construction. We recommend the application of Flex tracks to get the right parallel distance on the bridges.

Single track L 17.8 x W 6 x H 5.6 cm

Double track L 17.8 x W 9.3 x H 5.6 cm

Passage height 3.5 cm / Passage width 15 cm

N

Diese Brücken sind geeignet für alle gängigen Gleissysteme in den Spurgrößen N und Z.
These bridges are suitable for all common track systems in N and Z gauge.



37670 ★★

Gemauerter Bahndamm, eingleisig – Bausatz
In doppelter Ausführung ist ein zweigleisiger Aufbau möglich. Passend zu den Brücken Art. **37660, 37662** und **37667 – 37669**.
L 18,7 x B 4 x H 5,5 cm / Fahrbahnhöhe 4,8 cm

Bricked railway embankment, single track – Kit
*With a second kit a double track construction is possible. Suitable for bridges items **37660, 37662** and **37667 – 37669**.*
L 18.7 x W 4 x H 5.5 cm / Track height 4.8 cm

37671 ★

Bahndamm Stützmauern, 2 Stück – Bausatz
Mit unterschiedlich gestalteten Bogeneinsätzen.
L 34,5 cm x B 1,2 cm x H 5,2 cm

Railway embankment with retaining walls, 2 pieces – Kit
Retaining walls with different printings.
L 34.5 cm x W 1.2 cm x H 5.2 cm

37672 ★★

Viadukt-Brückenköpfe, 2 Stück – Bausatz
Passend zu den Viadukten Art. **37663 – 37665** und der Stahlbrücke Art. **37667**.
L 3,2 x B 2,5 x H 9,2 cm

Viaduct bridgeheads, 2 pieces – Kit
*Suitable for the viaducts items **37663 – 37665** and the iron bridge item **37667**.*
L 3.2 x W 2.5 x H 9.2 cm



37673 ★

Viadukt-Mittelpfeiler Bausatz
Passend zur Stahlbrücke Art. **37667** und in Verbindung mit den Viadukten Art. **37663 – 37665**.
L 3,2 x B 3 x H 9,2 cm

Viaduct centre pillar – Kit
*Suitable for the iron bridge item **37667** and in combination with the viaducts items **37663 – 37665**.*
L 3.2 x W 3 x H 9.2 cm



37674 ★★

Brücken-Mittelpfeiler – Bausatz
Passend zur Stahlbrücke Art. **37667**. Ein- oder zweigleisig verwendbar. Bei mehrfach hintereinander aufgebauter Brücke erforderlich.
L 8,5 x B 3 x H 3,9 cm
L 5,2 x B 3 x H 3,9 cm

Bridge centre pillar – Kit
*Suitable for the bridge item **37667**. For single or double track construction. Necessary for expanding bridge construction.*
L 8.5 x W 3 x H 3.9 cm
L 5.2 x W 3 x H 3.9 cm

37675 ★★

Viaduktpfeiler mit Eisbrecherfundamenten, 6 Stück – Bausatz
Passend zu Art. **37660 – 37662**. Auch bei zweigleisigem Aufbau verwendbar.
L 5,6 x B 1,7 x H 5,7 cm

Viaduct pillars with ice breaking foundations, 6 pieces – Kit
*Suitable for items **37660 – 37662**. Also suitable for double track construction.*
L 5.6 x W 1.7 x H 5.7 cm

19100 ★★

MENCK Bagger mit Hochlöffel – Bausatz

Das Vorbild ist der MENCK Bagger M154 LC. Er hat ein Gewicht von ca. 49 t, eine Motorleistung von 123 kW/167 PS, eine max. Reißkraft von ca. 33 t und einen Löffelinhalt von 1,7 m³.

L 7 x B 2,2 x H 5 cm

MENCK excavator with face shovel – Kit

L 7 x W 2.2 x H 5 cm

19101 ★★

MENCK Bagger mit Hochlöffel – Bausatz

Das Vorbild ist der MENCK Bagger M154 LC. Er hat ein Gewicht von ca. 49 t, eine Motorleistung von 123 kW/167 PS, eine max. Reißkraft von ca. 33 t und einen Löffelinhalt von 1,7 m³.

L 7 x B 2,2 x H 5 cm

MENCK excavator with face shovel – Kit

L 7 x W 2.2 x H 5 cm

19102 ★★

MENCK Bagger mit Tieflöffel – Bausatz

Das Vorbild ist der MENCK Bagger M154 LC. Er hat ein Gewicht von ca. 49 t, eine Motorleistung von 167 PS/123 kW, eine max. Reißkraft von ca. 33 t und einen Löffelinhalt von 0,45 – 1,5 m³.

L 7 x B 2,2 x H 3,1 – 5 cm

MENCK excavator with hoe dipper – Kit

L 7 x W 2.2 x H 3.1 – 5 cm

Dekoration und Gestaltung
Decoration and layout

Diese Dekoplatten sind sehr realistisch ausgeprägte Kunststoffplatten, die leicht mit der Schere oder einem Bastelmesser zuschneidbar sind. Anschließend lassen sie sich mit den üblichen, im Fachhandel erhältlichen, Modellbau- und Pulverfarben bemalen und altern.

These decoration plates, made of plastic can be simply cut to required length.



37960

Mauerplatte mit Abdecksteinen unregelmäßig
L ca. 20 x B 12 cm

Wall plate with erratic capping stones
L ca. 20 x W 12 cm



37961

Mauerplatte mit Abdecksteinen regelmäßig
L ca. 20 x B 12 cm

Wall plate with regular capping stones
L ca. 20 x W 12 cm



37962

Mauerplatte Klinker
L ca. 20 x B 12 cm

Wall plate brick
L ca. 20 x W 12 cm



37963

Gehwegplatten
L ca. 20 x B 12 cm

Pavement slabs
L ca. 20 x W 12 cm



37964

Mauerplatte Klinker
L ca. 20 x B 12 cm

Wall plate brick
L ca. 20 x W 12 cm



37967

Schindeldachplatte
L ca. 20 x B 12 cm

Shingle roof plate
L ca. 20 x W 12 cm



37968

Mauerplatte regelmäßig
L ca. 20 x B 12 cm

Wall plate regular
L ca. 20 x W 12 cm



37969

Mauerplatte unregelmäßig
L ca. 20 x B 12 cm

Wall plate erratic
L ca. 20 x W 12 cm



37970

Ziegeldachplatte
L ca. 20 x B 12 cm

Roof plate brick
L ca. 20 x W 12 cm



37971

Schieferdachplatte
L ca. 20 x B 12 cm

Roof plate slate
L ca. 20 x W 12 cm



37972

Welleternit- und Blecheindeckung
L ca. 20 x B 12 cm

Corrugated eternit panel and metal roofing plate
L ca. 20 x W 12 cm

37125 ★

Bushaltestelle mit Flachdach – Bausatz
L 2,8 x B 1,5 x H 1,7 cm

Bus stop with flat roof – Kit
L 2.8 x W 1.5 x H 1.7 cm

37386 ★



Benzinfässer, 32 Stück – Bausatz
Benzinfässer von Shell, ARAL und Esso.
Ø 0,43 x H 0,58 cm

Oil drums, 32 pieces – Kit
Petrol drums from Shell, ARAL and Esso.
Ø 0.43 x H 0.58 cm



37530 ★★

Deko-Set Gepäckwagen – Bausatz
Verschiedene Gepäckkarren und Zugmaschinen.

Deco set Trolley assortment – Kit
Set consists of different luggage carts and trailers.

37740 ★

20-Fuß High Cube Container, 6 Stück – Bausatz
L 3,8 x B 1,5 x H 1,8 cm

20 ft high cube container, 6 pieces – Kit
L 3.8 x W 1.5 x H 1.8 cm

37495

Set Werkstatteinrichtung

Set bestehend aus: 1 Hubwagen, 1 Werkbank, 1 Bohrmaschine, 1 Drehmaschine, 6 Paletten.

Workshop installation

Set consisting of: 1 pallet truck, 1 workbench, 1 drilling machine, 1 turning lathe, 6 pallets

TIPP

Viessmann®

Bogenleuchte, LED warmweiß, Art. **6440.**

*Swan neck lamp, LED warm-white, item **6440.***

37755 ★

Deko-Set Rund um den Bahnsteig – Bausatz

Mit diesen Ausschmückungselementen können Sie einen Bahnsteig realistisch gestalten.

Deco set Around the platform – Kit



Art. 37755

37480 ★

Zaun für Industrie- und Bahnanlagen
Bausatz
Das Set beinhaltet 3 unterschiedliche Zäune.
Gesamtlänge 360 cm x B 0,1 x H 0,6 cm

Fence for industrial and railway installations – Kit
Set consists of 3 different fences.
Total length 360 cm x W 0.1 x H 0.6 cm







37490 ★

Deko-Set universal
Bausatz
Umfangreiches Dekorationsmaterial mit Figuren, Zaunelementen, Sitzgruppen, Gepäck, Benzinfässern, Wegweisern, Telefonzellen und Kiosk.

Deco set universal – Kit
Consists of figures, fence elements, benches and tables, luggage, petrol barrrels, signposts, call boxes and a kiosk.



37225 ★

Zaun mit Toren – Bausatz
L 230 x H 0,7 – 1 cm

Fence with gates – Kit
L 230 x H 0.7 – 1 cm

N

Z

Z-Programm

Art. 36402

So vielseitig wie die Wirklichkeit ist auch das Angebot an Modellen der Marke kibri im Maßstab 1:220. Die schönen Bausätze sind auch im kleinsten Maßstab bis ins letzte Detail den großen Vorbildern exakt nachempfunden. Sie lassen sich perfekt bauen und sind damit Modellbau der kleinsten Spur auf ganz hohem Niveau. Lassen Sie sich auf den folgenden Seiten von den vielen unterschiedlichen Bausätzen begeistern. Bestimmt ist auch das richtige Modell für Sie dabei...

Übrigens: Schauen Sie auch ins Kapitel mit der Spurweite N. Viele der dort gezeigten Bausätze eignen sich auch prima für Z. Besonders die schönen Brücken und Viadukte sind in beiden Maßstäben gleichermaßen einsetzbar.

As in the reality the offer of kibri items even in gauge 1:220 is many-sided. The nice kibri kits are adapted in the smallest of the gauges to the last detail. Inspire yourself on the following pages by many different kits.

By the way: Check also the chapter of N gauge.The shown kits are also suited excellently for the Z gauge. Particularly the nice bridges and viaducts are equally applicable in both gauges.

Bahnhöfe / *Stations*

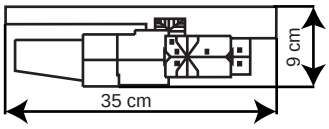

36702 ★★

Bahnhof Rodach – Bausatz
L 35 x B 9 x H 7,6 cm

Station Rodach – Kit
L 35 x W 9 x H 7.6 cm

Art. 36702

36703 ★★

Bahnhof Château d'Oex – Bausatz
L 26,3 x B 6,5 x H 6 cm

Station Château d'Oex – Kit
L 26.3 x W 6.5 x H 6 cm

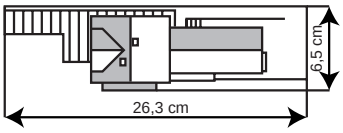

Art. 36703

Art. 36704

36704 ★★

Bahnhof Friedrichstal – Bausatz
L 41,2 x B 7,7 x H 11,8 cm

Station Friedrichstal – Kit
L 41.2 x W 7.7 x H 11.8 cm

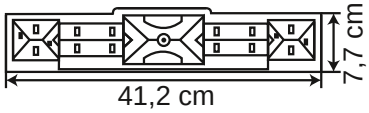

TIPP

Viessmann®

Bogenleuchte, LED warmweiß, Art. **7140.**
*Swan neck lamp, LED warm-white, item **7140**.*

Art. 36714

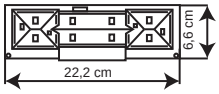

36714 ★★

Bahnhof Dreieichen
Bausatz

Mit seinen beiden betonten Eckbauten, die den mittleren Bauteil um Stockwerkhöhe überragen, entspricht das kibri-Modell dem großen Vorbild in allen wichtigen Einzelheiten. Kontrastreich aber nicht aufdringlich heben sich die hellen Wandteile von den dunkelgrauen Dachformen ab. Das Modell besticht durch seine symmetrische Architektur.

L 22,2 x B 6,6 x H 7,5 cm

Station Dreieichen – Kit

With its two stressed corner buildings, that dominate the middle part by a storey height, the kibri model corresponds to the great original model in all the important details. Contrasty but not intrusive, the bright wall parts stand out from the dark grey roof shapes. The model boasts a symmetrical architecture.

L 22.2 x W 6.6 x H 7.5 cm

Bahnsteige / *Platforms*

Art. 36707

36707 ★★

Bahnsteigverlängerung
Bausatz
L 22 x B 3,2 x H 2,7 cm

Platform extension – Kit
L 22 x W 3.2 x H 2.7 cm

Art. 36720

36720 ★★

Bahnsteig Bad Nauheim
Bausatz
L 51,8 x B 3,2 x H 4,2 cm

Platform Bad Nauheim – Kit
L 51.8 x W 3.2 x H 4.2 cm

Art. 36747

36747 ★★

Bahnsteig Friedrichstal
Bausatz
L 65,2 x B 3,3 x H 4 cm

Platform Friedrichstal – Kit
L 65.2 x W 3.3 x H 4 cm

Stellwerke / *Signal towers*

36705 ★★

Brückenstellwerk Friedrichstal – Bausatz
Überspannt 3 Gleise.
L 11 x B 6,5 x H 7,3 cm
Durchfahrtshöhe 3,2 cm / Durchfahrtsbreite 6,8 cm

Bridge signal tower Friedrichstal – Kit
Spans 3 tracks.
L 11 x W 6.5 x H 7.3 cm
Passage height 3.2 cm / Passage width 6.8 cm

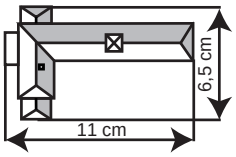

36730 ★★

Brückenstellwerk Neustadt – Bausatz
L 11 x B 6,5 x H 7,3 cm
Durchfahrtshöhe 3,2 cm / Durchfahrtsbreite 6,8 cm

Bridge signal tower Neustadt – Kit
L 11 x W 6.5 x H 7.3 cm
Passage height 3.2 cm / Passage width 6.8 cm

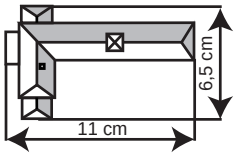

TIPP

Viessmann®

Gittermastleuchte, Art. **7184.**
*Lattice mast lamp, item **7184**.*

36606 ★★

Güterhalle mit Überladekran und Rampe – Bausatz
L 20 – 25 x B 7,5 x H 5,5 cm, L 6 x B 2,1 x H 5 cm
Durchfahrtshöhe 3,8 cm / Durchfahrtsbreite 4 cm

Freight shed with gantry crane and ramp – Kit
L 20 – 25 x W 7.5 x H 5.5 cm / L 6 x W 2.1 x H 5 cm
Passage height 3.8 cm / Passage width 4 cm

36738 ★★

Großbekohlungsanlage Gremberg – Bausatz
L 25 x B 12 x H 9,5 cm
Durchfahrtshöhe 3/2,5 cm / Durchfahrtsbreite 1,5/2,5 cm

Large coaling facility Gremberg – Kit
L 25 x W 12 x H 9.5 cm
Passage height 3/2.5 cm / Passage width 1.5/2.5 cm

Industrie / *Industry*

Die MIRO Mineralölanlage von kibri ist so konzipiert, dass sie sich aus einzelnen Bausteinen individuell zusammenstellen lässt. So lassen sich die Anlagenteile problemlos in jede beliebige Modellbahnanlage einpassen. Der angelieferte Treibstoff (z. B. Benzin oder Rohöl) wird zur Zwischenlagerung in diesem Hochtank und den Tanks der Tankanlage Art. **36726** gelagert, bevor er an der Abfüllstation Art. **36727** in den SCANIA Tankwagen gefüllt und von dort zu den Verbrauchern transportiert wird. Wie beim Vorbild steht der Tank auf einer undurchlässigen Lehmschicht und ist zum Schutz des Erdreichs von betonierten Wällen umgeben. Ein filigran umlaufender Treppenaufgang führt zur oberen Plattform.



36727 ★★

MIRO Abfüllanlage – Bausatz

Der Bausatz enthält das Hauptgebäude, 2 Tanksattelauflieger in oranger Farbgebung der Firma KLETT Mineralöle, 2 Tanks, die Abfüllanlage, Paletten, Fässer, Fahnen und Zäune.

Abfüllanlage mit Büro L 10 x B 6,5 x H 5 cm

Tanks je L 6,5 x B 2 x H 2,4 cm

LKW je L 6,5 x B 1,1 x H 1,5 cm

MIRO filling plant with office building – Kit

Filling plant with building L 10 x W 6.5 x H 5 cm

Tanks each L 6.5 x W 2 x H 2.4 cm

Truck each L 6.5 x W 1.1 x H 1.5 cm

36726 ★★

MIRO Tankanlage – Bausatz

Wie beim Vorbild stehen die Tanks auf einer undurchlässigen Lehmschicht und sind zum Schutz des Erdreichs von betonierten Wällen umgeben.

L 16 x B 10 x H 6 cm / L 13,5 x B 1,2 x H 2,2 cm

MIRO fuel tank facility – Kit

L 16 x W 10 x H 6 cm / L 13.5 x W 1.2 x H 2.2 cm

36603 ★★

Schotterwerk Steiner – Bausatz

Zu diesem Set gehören das Schotterwerk, 2 LKW, ein Bürogebäude und ein überdachter Lagerplatz.

L 12 x B 8 x H 8,7 cm / LKW DAF L 5,8 x B 1,1 x H 1,3 cm, LKW MB L 5,2 x B 1,3 x H 1,3 cm, Bürogebäude L 5 x B 4,5 x H 2,1 cm, Lagerplatz L 5,4 x B 5,4 x H 3,5 cm

Gravel plant Steiner – Kit

Set consists of gravel plant, 2 trucks, an office building and a covered storage area.

L 12 x W 8 x H 8.7 cm / Truck DAF L 5.8 x W 1.1 x H 1.3 cm, Truck MB L 5.2 x W 1.3 x H 1.3 cm, Office building L 5 x W 4.5 x H 2.1 cm, Storage area L 5.4 x W 5.4 x H 3.5 cm

36698 ★

Überladekran – Bausatz
L 6 x B 2 x H 5 cm
Durchfahrtshöhe 3,7 cm / Durchfahrtsbreite 4,3 cm

Gantry crane – Kit
L 6 x W 2 x H 5 cm
Passage height 3.7 cm / Durchfahrtsbreite 4.3 cm

36604 ★★

Shedhalle – Bausatz
Diese Halle lässt sich beliebig neben- und hintereinander in Reihe aufstellen. Separat kann sie z. B. eine einzelne Produktionsstätte darstellen.
L 10 x B 5 x H 4 cm

Factory hall – Kit
L 10 x W 5 x H 4 cm



36605 ★★

Kesselhaus mit Kamin – Bausatz
Was wäre eine Fabrikanlage um 1900 ohne typisches Kesselhaus und einen alles überragenden Schornstein? Dieses Industriegebäude bildet einen markanten Blickfang auf Ihrer Anlage.
L 7,3 x B 6,1 x H 15 cm

Boiler house with chimney – Kit
L 7.3 x W 6.1 x H 15 cm

36770 ★★

Fabrik aus der Gründerzeit – Bausatz
Dieser Gebäudekomplex verkörpert die Industriearchitektur bis zum Beginn des 20. Jahrhunderts. Alle Fassaden und Dachteile sind auffallend detailliert und farblich gekonnt aufeinander abgestimmt.
L 12,5 x B 10,2 x H 10,5 cm

Factory building of Wilhelminian time – Kit
L 12.5 x W 10.2 x H 10.5 cm

Fachwerkhäuser / *Half-timbered houses*

36403 ★★

Rathaus Alsfeld – Bausatz

Der Bau des Rathauses in Alsfeld wurde im Jahr 1512 begonnen. 1883 wurden die zugemauerten Arkaden freigelegt, 1887/88 die Türme auf der Vorderseite aufgesetzt, 1910/11 eine Generalrenovierung durchgeführt und 1967/68 auch die Türme auf der Rückseite wieder angebracht. Nach seiner vollständigen Restaurierung ist das Rathaus ein hervorragendes Beispiel denkmalpflegerischer Tätigkeit in Alsfeld, Maßstab für die Liebe der Bürger zu ihrer Stadt und für die Einstellung der Gremien in Frage der Altstadterhaltung. Es ist das unverwechselbare Wahrzeichen Alsfelds. Der Gesamtaufbau stellt eine sehr gelungene Verbindung von Steinarchitektur und Holzbau dar.

L 7 x B 7 x H 12,5 cm

City hall Alsfeld – Kit

L 7 x W 7 x H 12.5 cm

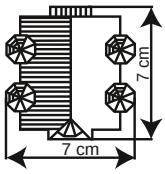

36407 ★★

Haus am Kirchplatz in Alsfeld – Bausatz

L 4,5 x B 6,5 x H 9,4 cm

House at church square in Alsfeld – Kit

L 4.5 x W 6.5 x H 9.4 cm

36404 ★★

Fachwerkhäuser Fritzlar, 2 Stück – Bausatz

Je L 7,5 x B 6,5 x H 8,5 cm

Half-timbered houses Fritzlar, 2 pieces – Kit

Each L 7.5 x W 6.5 x H 8.5 cm

36405 ★★

Hotel Zum weißen Ross – Bausatz

L 6,5 x B 6 x H 7,8 cm

Hotel Zum weißen Ross – Kit

L 6.5 x W 6 x H 7.8 cm

36406 ★★

Fachwerkhäuser, 2 Stück – Bausatz

L 6,9 x B 5,9 x H 5 cm / L 7,5 x B 6,5 x H 6 cm

Half-timbered houses, 2 pieces – Kit

L 6.9 x W 5.9 x H 5 cm / L 7.5 x W 6.5 x H 6 cm

Stadthäuser / *City houses*

36841 ★★

Stadthaus mit Ladengeschäft, 2 Stück – Bausatz
Je L 4,2 x B 5,6 x H 8,5 cm

Town house with shop, 2 pieces – Kit
Each L 4.2 x W 5.6 x H 8.5 cm

36843 ★★

Mehrstöckiges Wohnhaus mit Ladengeschäft, 2 Stück Bausatz
Je L 8,4 x B 5,7 x H 8,5 cm

Apartment building with shop, 2 pieces – Kit
Each L 8.4 x W 5.7 x H 8.5 cm

36801 ★★

Stadthäuser Biel, 3 Stück – Bausatz
L 8 x B 6 x H 10 cm

Town houses Biel, 3 pieces – Kit
L 8 x W 6 x H 10 cm

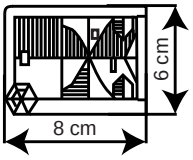

36803 ★★

Musikschule Biel – Bausatz
L 8,5 x B 6,4 x H 10,5 cm

Music school Biel – Kit
L 8.5 x W 6.4 x H 10.5 cm

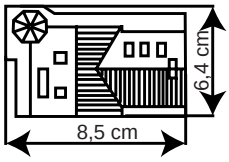

36805 ★★

Stadttor mit Apotheke in Murten – Bausatz
L 8 x B 6 x H 15,5 cm

Town gate with chemist´s shop in Murten – Kit
L 8 x W 6 x H 15.5 cm

36842 ★★

Postamt – Bausatz
L 13 x B 8,5 x H 7,5 cm

Post office – Kit
L 13 x W 8.5 x H 7.5 cm

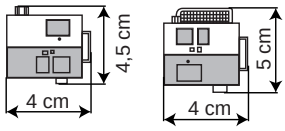

36780 ★★

Siedlungshaus aus den 30er Jahren, 2 Stück – Bausatz

L 4 x B 4,5 x H 4 cm
L 4 x B 5 x H 4 cm

Settlement house from the 1930´s, 2 pieces – Kit

L 4 x W 4.5 x H 4 cm
L 4 x W 5 x H 4 cm

Art. 36780

TIPP

Viessmann

Peitschenleuchte, LED weiß, Art. **7190.**
*Whip street lamp, LED white, item **7190**.*

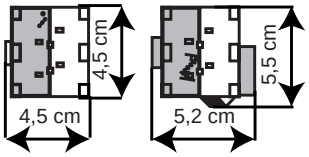

36782 ★★

Siedlungshaus aus den 20er Jahren, 2 Stück – Bausatz

L 4,5 x B 4,5 x H 5 cm
L 5,2 x B 5,5 x H 5 cm

Settlement house from the 1920`s, 2 pieces – Kit

L 4.5 x W 4.5 x H 5 cm
L 5.2 x W 5.5 x H 5 cm

Art. 36782

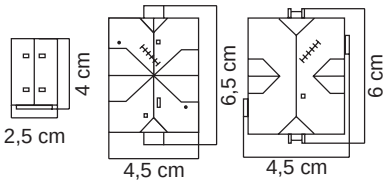

36784 ★★

Werkswohnhaus, 2 Stück und ein Nebengebäude – Bausatz

Werkswohnhäuser stehen meist in der Nähe einer Fabrikanlage. Ebenso eignen sie sich zur Nachbildung einer Landschaft aus dem norddeutschen Raum.

L 6,5 x B 4,5 x H 5 cm
L 6 x B 4,5 x H 5 cm
L 4 x B 2,5 x H 2,3 cm

Company dwelling, 2 pieces with one annexe – Kit

L 6.5 x W 4.5 x H 5 cm
L 6 x W 4.5 x H 5 cm
L 4 x W 2.5 x H 2.3 cm

Art. 36784

36827 ★★

Siedlungshaus Ruhrstraße, 2 Stück und ein Nebengebäude – Bausatz

L 6,5 x B 4,5 x H 5 cm
L 6 x B 4,5 x H 5 cm
L 4 x B 2,5 x H 2,3 cm

Settlement house Ruhrstraße, 2 pieces with annexe – Kit

L 6.5 x W 4.5 x H 5 cm
L 6 x W 4.5 x H 5 cm
L 4 x W 2.5 x H 2.3 cm

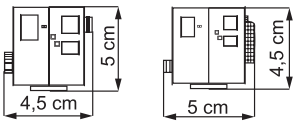

36829 ★★

Siedlungshaus am Steinweg, 2 Stück Bausatz

L 4,5 x B 5 x H 4 cm
L 5 x B 4,5 x H 4 cm

Settlement house Steinweg, 2 pieces – Kit

L 4.5 x W 5 x H 4 cm
L 5 x W 4.5 x H 4 cm

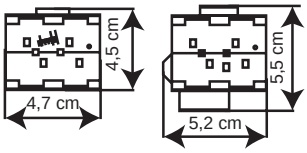

36830 ★★

Siedlungshaus am Wallfahrtsweg, 2 Stück Bausatz

L 4,7 x B 4,5 x H 5 cm
L 5,2 x B 5,5 x H 5 cm

Settlement house Wallfahrtsweg, 2 pieces Kit

L 4.7 x W 4.5 x H 5 cm
L 5.2 x W 5.5 x H 5 cm

Alpenhäuser / *Alpine houses*

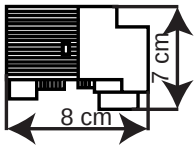

36807 ★★

Chalet Les Diablerets
Bausatz
L 8 x 7 x H 5 cm

Chalet Les Diablerets – Kit
L 8 x W 7 x H 5 cm

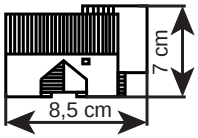

36809 ★★

Chalet Gsteig – Bausatz
L 8,5 x B 7 x H 5 cm

Chalet Gsteig – Kit
L 8.5 x W 7 x H 5 cm

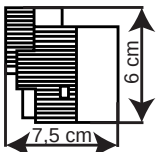

36811 ★★

Bauernhaus in Elm
Bausatz
L 7,5 x B 6 x H 6 cm

Farmhouse in Elm – Kit
L 7.5 x W 6 x H 6 cm

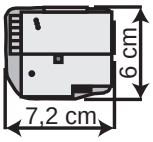

36812 ★★

Altes Forsthaus – Bausatz
L 7,2 x B 6 x H 5,7 cm

Old forester's lodge – Kit
L 7.2 x W 6 x H 5.7 cm

36813 ★★

Bauernhaus in Matt – Bausatz
L 7 x B 6 x H 6 cm

Farmhouse in Matt – Kit
L 7 x W 6 x H 6 cm

TIPP

Viessmann®

Nostalgische Parklaterne, LED warmweiß, Art. **7174.**
*Nostalgic park lamp, LED warm-white, item **7174**.*

36817 ★★

Stall mit Stadel in Elm
Bausatz
L 7,5 x B 5,5 x H 4 cm
L 4 x B 4 x H 3 cm

Stable with barn in Elm – Kit
L 7.5 x W 5.5 x H 4 cm
L 4 x W 4 x H 3 cm

Kirchen und Burgen
Churches and castles





36815 ★★

Kirche Kandersteg – Bausatz
L 8 x B 6 x H 10,7 cm

Church Kandersteg – Kit
L 8 x W 6 x H 10.7 cm

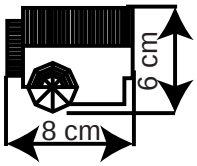

36818 ★★

Stadtkirche Oberhofen-Göppingen – Bausatz
L 23 x B 14 x H 22 cm

Church Oberhofen-Göppingen – Kit
L 23 x W 14 x H 22 cm

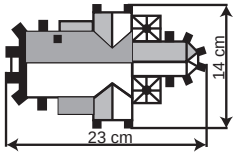

36402 ★★

Burg Wildenstein – Bausatz
Inklusive Fahnenschmuck.
Hergestellt im Zweifarben-Spritzgießverfahren.
L 27 x B 20 x H 17 cm

Castle Wildenstein – Kit
Manufactured in two-colour injection moulding process.
L 27 x W 20 x H 17 cm

Dekoration und Gestaltung
Decoration and layout

Für Spur N/Z geeignet.
Suitable to gauge N/Z.



36910

Mauerplatte regelmäßig, mit Abdecksteinen
L 10 x B 15 cm

Wall plate regular, with capping stones
L 10 x W 15 cm



36912

Mauerplatte unregelmäßig, mit Abdecksteinen
L 10 x B 15 cm

Wall plate erratic, with capping stones
L 10 x W 15 cm



36920

Pfannen-Dachplatte
L 10 x B 15 cm

Roof panel tile
L 10 x W 15 cm



36921

Biberschwanz-Dachplatte
L 10 x B 15 cm

Roof panel plain tile
L 10 x W 15 cm



36661 ★

Zaun mit Toren – Bausatz
L 230 cm x H 0,7 – 1 cm

Fence with gates – Kit
L 230 cm x H 0.7 – 1 cm



36692 ★

Deko-Set Rund ums Haus – Bausatz

Deco set Around the house – Kit

36900 ★

Tunnelportale mit Röhre, eingleisig, 2 Stück Bausatz
Durchfahrtshöhe 3,5 cm
Durchfahrtsbreite 2,8 cm

Tunnel portals with tube, single track, 2 pieces – Kit
Passage height 3.5 cm
Passage width 2.8 cm



36694 ★

Deko-Set Am Brunnen – Bausatz

Deco set Fountain and park – Kit

36980 ★★

LKW-Sattelzüge, 6 Stück – Bausatz
6 verschiedene Sattelzug-Kombinationen mit DAF- und MB-Zugmaschinen sowie Tank-, Silo- und Pritschen-/Planen-Sattelauflieger.
L 6,5 x B 1,3 x H 1,5 cm / L 6,4 x B 1,3 x H 1,6 cm
L 4,9 x B 1,3 x H 1,3 cm / L 5,8 x B 1,3 x H 1,3 cm
L 8,7 x B 1,3 x H 1,7 cm / L 7,1 x B 1,3 x H 1,7 cm

Trailer trucks, 6 pieces – Kit
6 different truck combinations with DAF and MB tractors and tank, silo, and platform/tarpaulin semi-trailers.
L 6.5 x W 1.3 x H 1.5 cm / L 6.4 x W 1.3 x H 1.6 cm
L 4.9 x W 1.3 x H 1.3 cm / L 5.8 x W 1.3 x H 1.3 cm
L 8.7 x W 1.3 x H 1.7 cm / L 7.1 x W 1.3 x H 1.7 cm

36690 ★

Deko-Set Industrie – Bausatz

Deco set Industrial accessories – Kit

Schaukästen / *Wooden displays*

Echtholz
Solid Wood

Naturprodukt aus Echtholz
Alle Schaukästen bestehen aus hochwertigem Echtholz und haben Glastüren. Ihre wertvollen Modelle sind gut sichtbar, aber staubgeschützt untergebracht. Die Schaukästen erhalten Sie in den Varianten Natur oder Dunkelbraun.

Natural product made of real wood
All wooden displays are made of high-grade real wood and have glass doors, so that the valuable models are perfectly visible yet protected against dust. The wooden displays are available in natural or dark brown colour.

dunkelbraun / *dark brown*

12010 natur / *natural*

12011 dunkelbraun / *dark brown*

Schaukasten mit Glasschiebetüren
L 104,0 x H 61,0 x T 7,0 cm

Wooden display with glass sliding doors
L 104.0 x H 61.0 x D 7.0 cm

12020

Schaukasten mit Glas-schiebetüren, natur
L 71,0 x H 61,0 x T 7,0 cm

Wooden display with glass sliding doors, natural
L 71.0 x H 61.0 x D 7.0 cm

12030

Schaukasten mit Glas-schiebetüren, natur
L 52,0 x H 61,0 x T 7,0 cm

Wooden display with glass sliding doors, natural
L 52.0 x H 61.0 x D 7.0 cm

12012

Schaukasten mit Glasschiebetüren - natur, 2 Stück, linkes und rechtes Teil
Jeder der beiden Schaukästen (links und rechts) ist jeweils einseitig geöffnet.
Je L 104,0 x H 27,5 x T 7,0 cm

Wooden display with glass sliding doors - natural , 2 pieces, left and right part
Each of the two displays (left and right) has one open side.
Each L 104.0 x H 27.5 x D 7.0 cm

12018

Schaukasten mit Glasschiebetüren, natur
L 104,0 x H 27,5 x T 7,0 cm

Wooden display with glass sliding doors, natural
L 104.0 x H 27.5 x D 7.0 cm

12009

Vitrinen Einsätze, natur, passend für N und Z
Passend zu Art. **12010**, **12012**, **12018** und **12020**.
21 Stück

Display ground inserts, natural, suitable for N and Z
*Suitable for items **12010**, **12012**, **12018** and **12020**.*
21 Pieces

Sammler-Vitrinen / *Collector displays*

Für den Transport oder als attraktiver Ersatz für die Verkaufsverpackung dienen unsere Kunststoff-Sammler-Vitrinen, die in 8 Größen erhältlich sind.

Optionally you can use our plastic collector displays in transit or as an attractive substitute for the original packaging. They are available in 8 sizes.

12063

Sammler-Vitrine mit Gleis
Ohne Fahrzeug.
L 24,5 x B 6,0 x H 6,5 cm

Collector display with track
Without vehicle.
L 24.5 x W 6.0 x H 6.5 cm

12065

Sammler-Vitrine mit Gleis
Ohne Fahrzeug.
L 15,0 x B 6,0 x H 6,5 cm

Collector display with track
Without vehicle.
L 15.0 x W 6.0 x H 6.5 cm

12066

Sammler-Vitrine mit Gleis
Ohne Fahrzeug.
L 33,0 x B 6,0 x H 6,5 cm

Collector display with track
Without vehicle.
L 33.0 x W 6.0 x H 6.5 cm

12067

Sammler-Vitrine
Ohne Fahrzeug.
L 6,8 x B 3,4 x H 4,4 cm

Collector display
Without vehicle.
L 6.8 x W 3.4 x H 4.4 cm

12068

Sammler-Vitrine
Ohne Fahrzeug.
L 9,7 x B 5,3 x H 5,4 cm

Collector display
Without vehicle.
L 9.7 x W 5.3 x H 5.4 cm

12069

Sammler-Vitrine
Ohne Fahrzeug.
L 9,5 x B 4,5 x H 6,3 cm

Collector display
Without vehicle.
L 9.5 x W 4.5 x H 6.3 cm

12070

Sammler-Vitrine
Ohne Fahrzeug.
L 25,5 x B 5,6 x H 7,1 cm

Collector display
Without vehicle.
L 25.5 x W 5.6 x H 7.1 cm

12071

Sammler-Vitrine
Ohne Fahrzeug.
L 23,5 x B 4,5 x H 6,2 cm

Collector display
Without vehicle.
L 23.5 x W 4.5 x H 6.2 cm

Zubehör / *Accessories*

GEFAHR
DANGER

39995

Plastikkleber flüssig, mit Pinsel, 25 ml

Plastic glue liquid, with brush, 25 ml

Viessmann Modelltechnik GmbH
Bahnhofstraße 2a
35116 Hatzfeld-Reddighausen
DEUTSCHLAND / *GERMANY*
Telefon +49(0)6452 93400
Fax +49(0)6452 934019
Internetseite / *Website* www.viessmann-modell.de
E-Mail info@viessmann-modell.com
Notrufnummer Beratungsstelle / *Emergency telephone number Advisory body*:
+49 (0) 6131-19240 (24h)

Enthält:

Ethylacetat, n-Butylacetat.

H225 Flüssigkeit und Dampf leicht entzündbar. H319 Verursacht schwere Augenreizung. H336 Kann Schläfrigkeit und Benommenheit verursachen. P210 Von Hitze, heißen Oberflächen, Funken, offenen Flammen und anderen Zündquellen fernhalten. Nicht rauchen. P261 Einatmen von Dampf vermeiden. P280 Schutzhandschuhe/Schutzkleidung/Augenschutz/Gesichtsschutz tragen. P303+P361+P353 BEI BERÜHRUNG MIT DER HAUT (oder dem Haar): Alle kontaminierten Kleidungsstücke sofort ausziehen. Haut mit Wasser abwaschen/duschen. P305+P351+P338 BEI KONTAKT MIT DEN AUGEN: Einige Minuten lang behutsam mit Wasser spülen. Eventuell vorhandene Kontaktlinsen nach Möglichkeit entfernen. Weiter spülen. P403+P233 An einem gut belüfteten Ort aufbewahren. Behälter dicht verschlossen halten. EUH066 Wiederholter Kontakt kann zu spröder oder rissiger Haut führen.

Contains:

ethyl acetate, n-butyl acetate.

H225 Highly flammable liquid and vapour. H319 Causes serious eye irritation. H336 May cause drowsiness or dizziness. P210 Keep away from heat, hot surfaces, sparks, open flames and other ignition sources. No smoking. P261 Avoid breathing vapours. P280 Wear protective gloves/protective clothing/eye protection/face protection. P303+P361+P353 IF ON SKIN (or hair): Take off immediately all contaminated clothing. Rinse skin with water/shower. P305+P351+P338 IF IN EYES: Rinse cautiously with water for several minutes. Remove contact lenses, if present and easy to do. Continue rinsing. P403+P233 Store in a well-ventilated place. Keep container tightly closed. EUH066 Repeated exposure may cause skin dryness or cracking.

39997

Polyplate Kleber, 80 ml

Polyplate glue, 80 ml



H0 **38248**

Motor

Passend zu Art. **39151** H0 Windmühle in Hammarlunda und Art. **39157** H0 Moisburger Wassermühle.

Betriebsspannung 14 – 24 V AC ~ / DC =

L 19,0 x B 8,0 x H 10,5 cm

Motor

*Suitable for item **39151** H0 Windmill in Hammarlunda and item **39157** H0 Water mill Moisburg.*

Operational voltage 14 – 24 V AC ~ / DC =

L 19.0 x W 8.0 x H 10.5 cm

TIPP

Viessmann

Lichttransformator 16 V, 52 VA, Art. **5200.**
*Transformer 16 V, 52 VA, item **5200.***

Power-Transformator 16 V, 150 VA, Art. **5201.**
*Power transformer 16 V, 150 VA , item **5201.***

2A Powermodul, Art. **5215.**
*2A Power module, item **5215.***

5A Powermodul, Art. **5225.**
*5A Power module, item **5225.***

LED-Dimmer, zweifach, Art. **5590.**
*LED dimmer, double, item **5590.***

Informationen / *Information*

Messen / *Trade fairs*

Besuchen Sie uns auf den Messen

... und lernen Sie uns persönlich kennen. Hier können Sie sich über unsere Neuheiten und alle anderen Produkte von Viessmann, kibri und Vollmer informieren. Wir freuen uns auf Ihren Besuch!

Alle Termine finden Sie auf unserer Internetseite.

Visit us at the trade fairs

At the fairs, you can get information about our new items and all other products. We look forward to meeting you.

Check the dates at our website.

www.viessmann-modell.com/veranstaltungen/messen/

Seminare

Erleben Sie die Modellbahnwelt mit Viessmann, kibri und Vollmer

Lassen Sie sich in kleinen familiären Gruppen und entspannter Atmosphäre begeistern und erfahren Sie, unter fachkundiger Leitung im Kreise Gleichgesinnter, alles zu unseren Produkten.

Jeweils ein- oder zweitägige Seminare inkl. Mittagessen und Schulungsunterlagen.

Aktuelle Termine und Inhalte zu den Seminaren finden Sie unter

www.viessmann-modell.com/veranstaltungen/seminare/

Soziale Medien / *Social media*

Werde Fan!

- ▶ Erhalten Sie unsere aktuellen Angebote.
- ▶ Erfahren Sie als erster, wenn ein Artikel wieder verfügbar ist.
- ▶ Erfahren Sie, wie Sie den Artikel erfolgreich verbauen, anschließen oder einsetzen können.
- ▶ Erhalten Sie viele weitere Ideen zu Ihren Lieblingsartikeln.
- ▶ Erfahren Sie alles über Neuheiten in unserem Lieferprogramm.

Become a fan!

- ▶ *Receive our current special offers.*
- ▶ *Be the first to know when a particular item is available again.*
- ▶ *Receive information on how to successfully fit, connect and use an item.*
- ▶ *Get many more ideas about your favourite articles.*
- ▶ *Be updated on all new items in our product range.*

Inspirationen und Tutorials / *Inspiration and tutorials*

www.facebook.com/kibri.Modellbau

www.instagram.com/kibrimodel

www.youtube.com/ViessmannModelltechnikGmbH

Web

Angebote im Web – Wir sind für Sie da!

Auf unserer Internetseite finden Sie nicht nur die komplette Produktpalette in Form eines Online-Kataloges, sondern auch Anschluss- und Montagetipps, Videos der bewegten Figuren, unser Fachhändlerverzeichnis, Messe- und Veranstaltungstermine und vieles mehr. Unsere Kataloge, Software und alle unsere Produkte können Sie im Webshop direkt bestellen.

Unser Internet-Forum ist ein beliebter Anlaufpunkt für Fragen rund um das Thema Modellbahn und alle unsere Produkte. Es bietet schnelle Antworten und direkten Kontakt zu unserem Entwicklerteam.

Services on the web – We are at your disposal!

We have used the internet as a platform for model train enthusiasts from the early days. Thus you not only find the complete product range on our constantly maintained and updated web pages but also hints for wiring and installation, animation, dealers, dates for trade fairs and much more. You will also find a direct order service for our catalogues, the software and all our products.

In our well-known forum, you can discuss directly your questions with our technical team or with other model train enthusiasts.

www.viessmann-modell.com

Bedeutungen / ***Signification***

Bedeutung der Sterne

Bei jeder Artikelnummer und auf den Verpackungen der kibri Bausätze finden Sie Sterne. Daran erkennen Sie den Schwierigkeitsgrad des Zusammenbaus.

Signification of the stars

The gauge specification on the packaging of kibri kits shows a varying number of stars. Thus you can see the difficulty degree of the assembly.

★ **Einsteiger / *Beginners***

★★ **Fortgeschrittene / *Advanced***

★★★ **Profis / *Professionals***

Bedeutung der Piktogramme / *Pictograms*

- Stecksystem *Connection system*
- Zweifarben-Spritzgießverfahren *Two-colour injection moulding process*
- Antrieb *Drive*
- Tampon-Bedruckung *Pad printed*
- LED-Beleuchtung *LED lighting*
- Austauschbare Achsen *Exchange wheels*
- Kurzkupplungskinematik *Close-coupling kinematics*
- NEM – Schacht *NEM coupling system*
- Kein Motor enthalten *Without drive*

LüP = Länge über Puffer (bei Schienenfahrzeugen)
Lob = Length over buffers (concerns rail vehicles)

Inhaltsverzeichnis / *Table of contents*

Art. *Item*	Seite *Page*	Art. *Item*	Seite *Page*	Art. *Item*	Seite *Page*	Art. *Item*	Seite *Page*	Art. *Item*	Seite *Page*	Art. *Item*	Seite *Page*
10200	168	12067	285	14110	154	19101	263	36747	272	37231	243
10202	194	12068	285	14120	155	19102	263	36770	275	37300	256
10278	208	12069	285	14121	154	21230	181	36780	278	37301	257
10388	184	12070	285	14122	155	21231	180	36782	278	37302	257
10390	195	12071	285	14125	155	21232	180	36784	278	37304	253
10434	158	12201	202	14129	164	26000	145	36801	277	37318	247
10440	184	12232	198	14130	156	26100	135	36803	277	37362	253
10442	169	12233	199	14610	175	26150	142	36805	277	37368	249
10558	144	12246	199	14630	167	26245	140	36807	280	37386	265
10702	201	12248	200	14650	167	26250	138	36809	280	37396	230
10908	200	12250	202	14651	175	26252	138	36811	280	37400	232
10910	203	12251	202	14658	209	26253	138	36812	281	37402	238
10922	177	12254	201	14670	179	26258	138	36813	281	37410	231
10924	177	12255	198	14699	179	26260	139	36815	282	37430	241
10988	178	12263	199	14977	204	26262	139	36817	281	37432	240
11226	181	12265	200	14991	204	26264	142	36818	282	37434	241
11227	181	12271	202	15001	206	26266	139	36827	279	37438	240
11228	148	12503	188	15004	205	26268	139	36829	279	37442	241
11229	181	12507	78	15005	205	26269	140	36830	279	37444	241
11230	181	12996	201	15006	206	26274	140	36841	277	37462	240
11231	180	13001	185	15009	207	26700	132	36842	277	37467	242
11232	180	13002	185	15011	206	34103	215	36843	277	37469	242
11233	180	13005	186	15013	207	34116	226	36900	283	37480	267
11240	180	13012	191	15200	152	34118	226	36910	283	37490	267
11245	148	13013	192	15205	153	34119	226	36912	283	37495	266
11246	179	13014	188	15211	153	34120	226	36920	283	37503	234
11253	151	13016	189	15217	153	34121	226	36921	283	37517	232
11254	191	13018	190	15219	207	34122	226	36980	283	37530	265
11261	158	13021	182	15700	208	34123	226	37025	250	37660	258
11264	159	13022	192	15702	203	34124	226	37026	254	37661	258
11265	157	13024	183	15703	203	34125	226	37027	251	37662	258
11266	158	13025	195	15704	209	34126	226	37028	254	37663	259
11271	159	13027	183	15705	203	34127	226	37029	255	37664	259
11272	160	13033	187	15706	203	34128	226	37030	255	37665	260
11277	159	13034	182	15707	208	34137	227	37031	254	37666	261
11278	159	13035	193	15708	194	34138	227	37032	251	37667	261
11279	151	13036	193	15709	170	34139	227	37033	255	37668	261
11281	156	13041	148	15710	170	34140	227	37034	255	37669	260
11282	160	13050	183	16000	145	34142	227	37040	247	37670	262
11283	157	13057	173	16050	134	34143	227	37041	247	37671	262
11284	157	13058	173	16060	136	34144	227	37060	254	37672	262
11285	160	13059	204	16062	143	34145	227	37091	244	37673	262
11286	150	13060	196	16070	136	34146	227	37100	248	37674	262
11287	160	13061	197	16080	137	34147	227	37101	248	37675	262
11288	156	13513	174	16082	137	34148	227	37102	248	37704	233
11290	156	13520	173	16090	134	35106	215	37103	252	37706	231
11292	179	13523	171	16100	135	36402	282	37104	248	37710	231
11354	162	13528	176	16150	142	36403	276	37107	252	37740	265
11454	150	13533	169	16200	141	36404	276	37108	252	37752	234
11502	152	13552	171	16202	141	36405	276	37109	252	37754	235
11554	161	13570	176	16307	143	36406	276	37110	249	37755	266
11558	161	13580	171	16308	135	36407	276	37112	230	37757	233
11650	162	13587	174	16310	165	36603	274	37114	247	37758	237
11652	161	13600	172	16312	144	36604	275	37117	249	37759	235
11653	161	13601	172	16500	146	36605	275	37118	249	37760	237
11658	152	14020	166	16504	146	36606	273	37120	246	37802	240
11660	162	14022	166	16507	147	36661	283	37121	246	37804	239
11750	178	14024	165	16510	147	36690	283	37125	265	37805	238
11751	177	14025	163	18024	212	36692	283	37150	244	37806	240
11752	177	14026	163	18032	213	36694	283	37153	244	37807	238
11754	178	14030	163	18043	213	36698	275	37154	244	37808	239
11984	227	14031	164	18051	212	36702	270	37156	256	37809	239
12009	284	14033	178	18068	212	36703	270	37157	245	37810	236
12010	284	14036	174	18249	148	36704	271	37161	246	37811	238
12011	284	14053	165	18270	148	36705	273	37163	245	37960	264
12012	284	14057	167	18273	148	36707	272	37169	245	37961	264
12018	284	14058	166	18455	149	36714	271	37223	242	37962	264
12020	284	14062	168	18458	149	36720	272	37224	243	37963	264
12030	284	14063	174	18480	205	36726	274	37225	267	37964	264
12063	285	14066	164	18906	210	36727	274	37226	242	37967	264
12065	285	14069	175	18907	211	36730	273	37228	243	37968	264
12066	285	14100	154	19100	263	36738	273	37230	243	37969	264

Art. *Item*	Seite *Page*
37970	264
37971	264
37972	264
38004	104
38010	109
38011	105
38019	112
38021	108
38024	109
38031	110
38032	49
38033	110
38035	113
38072	112
38074	104
38077	105
38100	217
38101	222
38102	214
38108	214
38110	222
38111	223
38114	222
38136	47
38140	224
38141	217
38142	214
38143	214
38144	97
38145	224
38147	220
38148	217
38149	220
38150	97
38151	215
38152	217
38155	225
38161	84
38162	89
38165	84
38166	89
38178	92
38179	214
38188	89
38190	90
38192	90
38197	95
38199	19
38200	96
38202	96
38209	85
38218	77
38222	77
38248	286
38294	68
38295	72
38296	69
38323	90
38325	90
38334	91
38335	81
38336	81
38337	82
38338	82
38339	82
38345	81
38346	81
38349	97
38350	68
38354	77
38355	69
38358	97

Art. *Item*	Seite *Page*
38375	78
38377	78
38379	78
38381	79
38382	79
38383	73
38384	73
38385	70
38386	72
38387	70
38388	71
38389	74
38390	71
38392	74
38393	74
38395	79
38450	85
38470	86
38500	225
38501	114
38502	114
38504	115
38506	115
38508	115
38510	123
38512	219
38513	96
38520	120
38522	121
38524	121
38528	223
38530	123
38531	62
38532	118
38533	225
38536	63
38537	224
38538	224
38540	47
38541	50
38542	48
38543	62
38544	50
38547	50
38601	216
38602	219
38603	216
38605	216
38606	219
38607	217
38609	219
38613	224
38620	223
38623	215
38624	215
38625	216
38626	225
38627	225
38628	220
38629	227
38630	216
38633	54
38646	214
38647	220
38648	225
38649	216
38654	221
38655	221
38659	97
38662	221
38671	218
38672	218

Art. *Item*	Seite *Page*
38673	215
38674	218
38675	218
38676	218
38700	95
38705	51
38710	91
38713	91
38716	91
38717	92
38718	92
38720	93
38723	93
38725	92
38734	95
38744	85
38748	93
38749	93
38800	109
38804	106
38805	110
38807	107
38808	104
38809	111
38810	111
38811	111
38812	112
38813	100
38814	113
38821	107
38824	95
38827	107
38840	94
38841	94
38843	94
38845	100
38900	84
38901	87
38902	87
38903	87
38904	87
38906	85
38907	88
38909	88
38910	215
38914	86
38915	86
38916	86
38919	88
39000	12
39001	102
39005	12
39006	13
39007	13
39008	51
39010	103
39095	106
39100	75
39101	75
39102	76
39103	76
39150	119
39151	118
39152	116
39153	116
39154	120
39156	121
39157	119
39158	120
39159	122
39160	122
39161	120

Art. *Item*	Seite *Page*
39166	116
39170	117
39208	55
39210	49
39211	46
39212	46
39214	49
39217	58
39219	48
39220	48
39250	40
39251	40
39252	41
39253	41
39254	42
39255	42
39256	43
39257	43
39301	28
39306	32
39307	35
39308	30
39309	29
39310	29
39315	20
39316	32
39317	30
39318	29
39319	30
39324	45
39325	45
39328	37
39332	30
39349	28
39366	14
39367	14
39368	15
39370	15
39371	15
39372	20
39373	16
39386	221
39404	54
39408	55
39418	36
39420	36
39422	37
39428	38
39430	38
39434	37
39436	35
39438	35
39450	36
39452	34
39454	34
39456	34
39457	38
39459	33
39462	33
39477	31
39486	31
39488	31
39491	17
39492	17
39493	21
39495	108
39496	21
39497	22
39504	22
39507	18
39508	23
39514	19

Art. *Item*	Seite *Page*
39519	23
39549	27
39556	24
39557	24
39558	25
39563	25
39564	27
39565	26
39566	25
39568	26
39569	27
39700	126
39701	126
39702	126
39703	128
39704	127
39705	128
39706	128
39707	128
39720	129
39721	129
39722	129
39724	130
39725	130
39726	130
39740	130
39750	131
39751	131
39752	131
39753	131
39754	127
39755	215
39760	98
39766	98
39767	99
39770	99
39772	101
39780	101
39781	101
39804	60
39805	60
39806	53
39808	52
39810	52
39813	52
39814	53
39815	63
39816	62
39817	62
39821	54
39825	58
39826	59
39827	59
39830	61
39832	61
39834	61
39840	63
39844	63
39845	57
39846	56
39847	57
39848	56
39853	219
39930	60
39931	60
39932	61
39995	286
39997	30, 286

Internationale kibri-Vertretungen
International kibri representations

Fachhändleradressen
Auf unserer Internetseite bieten wir eine Übersicht aller Fachhändler weltweit, die Viessmann, kibri und Vollmer Produkte führen.
Dealer's addresses
All our dealers worldwide are shown on our website.
www.viessmann-modell.de

Dänemark / *Denmark*

Loko Dan Bo Hegner
Höjlundsvej 46
3500 Vaerlose
Tel.: +45 44 476303
E-Mail: lokodan@lokodan.dk
www.lokodan.dk

Frankreich / *France*

Großhändler / *Wholesaler*
Euro Passion Models
Frederic Le Genti
3, rue Pierre Gilles de Genes
22000 Saint Brieuc
Tel.: +33 29 6726193
Fax: +33 29 6727416
E-Mail:europassionmodels@wanadoo.fr

Großbritannien / *Great Britain*

Golden Valley Hobbies Ltd.
79 High St.
PO36 8AD Sandown
Tel.: +44 19 81241237
Fax: +44 87 04586518
E-Mail: info@goldenvalleyhobbies.com
www.goldenvalleyhobbies.com

Italien / *Italy*

Corel S.R.L.
Via Oslavia, 17 – interno 17
20134 Milano
Tel.: +39 26 6982895
Fax: +39 26 6986679
E-Mail: info@corel-srl.it
www.corel-srl.it

Niederlande / *Netherlands*

Model Engineering B.V. Holland
Perenmarkt 1
1681 PG Zwaagdijk
Tel.: +31 22 8561182
Fax: +31 22 8561184
E-Mail: info@model-engineering.nl
www.model-engineering.nl

Schweiz / *Switzerland*

KML GmbH
Balgacherstraße 14
9445 Rebstein
Tel.: +41 71 7759010
Fax: +41 71 7759019
E-Mail: info@kml-log.ch
www.kml-log.ch

Spanien / *Spain*

Trenes-Aguilo
Jorge Parunella Llorca
Via Augusta, 7
08950 Esplugues de Llobregat,
Barcelona
Tel.: +34 93 4990529
Fax: +34 93 3940935
E-Mail: trenes-aguilo@infonegocio.com
www.trenes-aguilo.com

Impressum / *Imprint*

Katalogredaktion / *Catalogue compilation:*
Lars Hogen

Gestaltung/DTP / *Editor/DTP:* Lars Hogen

Druck / *Printed by:*
BONIFATIUS GmbH
Gedruckt auf 70 g/m²

Dioramen / *Dioramas:* Viessmann Kft

Fotos / *Photographs:*
Viessmann Kft, Martin Kosa, Maik Möritz, Holger Späing, Oliver Strüber, Markus Tiedtke, Kurt Heidbreder, Mark Adel, Dirk Rohde, Lilla Danyi, Gábor Horváth, Szilveszter Nagy, Tamás Szűcs, Prof. Friedrich Salzmann, Niklas Flössel

© 2025 Änderungen, die dem technischen Fortschritt dienen, vorbehalten. Für Druckfehler und Irrtümer keine Haftung.

© 2025 Subject to change without prior notice. No liability for mistakes and printing errors.

Viessmann Modelltechnik GmbH
Bahnhofstraße 2a
D - 35116 Hatzfeld-Reddighausen
info@viessmann-modell.com
+49 6452 9340-0
www.viessmann-modell.de

Wir schreiben Service groß!
Best service is our aim!

Kontakt

Unser Kundenservice – der beste Service für Sie

Hier stehen Ihnen geschulte Mitarbeiter für Fragen, Wünsche, Anregungen, Reparatur- und Ersatzteilservice zur Verfügung.

So erreichen Sie uns

- ► Montag bis Donnerstag: 7.00 – 15.30 Uhr
- ► Freitag: 7.00 – 12.00 Uhr
- ► kibri Kundendienst: +49 6452 9340-23
- ► Zentrale: +49 6452 9340-0
- ► E-Mail: service@kibri.com

Contact

Our customer service – the best service for you

Our experienced staff is at your disposal.

Please contact us

- ► Monday to Thursday: 7 am – 3.30 pm
- ► Friday: 7 am – 12.00 pm
- ► kibri customer service: +49 6452 9340-23
- ► Head office: +49 6452 9340-0
- ► E-Mail: service@kibri.com

Service

Beste Qualität durch moderne Produktionstechnik – beste Betreuung auch im Kundenservice.

Moderne Fertigungsverfahren, gute Arbeitsbedingungen und hochmotivierte Mitarbeiter sichern die anerkannt gute Qualität unserer Produkte. Sollte dennoch eines unserer Produkte einmal nicht zu Ihrer Zufriedenheit funktionieren, sind wir für Sie da. Schnelligkeit und Kulanz bei der Bearbeitung von Reklamationen gehören zu unserem Verständnis von Qualität und Service.

Best quality due to modern production technology – best service also in customer service.

Modern production methods, good working conditions and highly motivated employees assure the approved quality of our products. And should you not be satisfied with one of our products – we are here to help you. Please be assured that we will do our best to meet your demands.

Newsletter

Abonnieren Sie unseren regelmäßig erscheinenden Newsletter und Sie werden stets über neue Artikel und Angebote informiert.

Subscribe to our regularly released newsletter and be informed about the latest products and special offers.

POLYPLATE

Viessmann Modelltechnik GmbH
Bahnhofstraße 2a
D - 35116 Hatzfeld-Reddighausen
info@viessmann-modell.com
+49 6452 9340-0
www.viessmann-modell.de

FR

4 026602 999043

BLAUER ENGEL DER UMWELTZEICHEN
www.blauer-engel.de/uz195
- ressourcenschonend und umweltfreundlich hergestellt
- emissionsarm gedruckt
- überwiegend aus Altpapier

RG4